


**3. NACHTRAGSHAUSHALTSPLAN
DER
STADT NEU-ISENBURG**



**für das
Haushaltsjahr
2023**

3. Nachtragshaushalt 2023

- Inhaltsverzeichnis -

1. Nachtragssatzung 2023.....	3
2. Vorbericht zum 2. Nachtragshaushalt 2023.....	5
3. Gesamtlisten der Änderungen.....	20
4. Stellenplan	35
5. Hauptteil	42
Ergebnishaushalt	43
Finanzhaushalt	44
Investitionen	46
Teilhaushalte	47 - 541
Muster 7 (Ergebnishaushalt 2021 – 2026)	542
Muster 8 (Finanzhaushalt 2021 – 2026)	543
6. Übersicht über Verpflichtungsermächtigungen	545
7. Anlagen zum Haushaltsplan	546
a. Übersicht über den voraussichtlichen Stand der Verbindlichkeiten	
b. Übersicht über den voraussichtlichen Stand der Rücklagen und Rückstellungen	
c. Übersicht über die den Fraktionen nach § 36a Abs. 4 der Hessischen Gemeindeordnung zur Verfügung gestellten Mittel	
8. Budgetierungsregeln	550
9. Budgetübersicht	551
10. Produktbereichspläne	564
11. Investitionsplan bis 2026	569
12. Bestandteile zum Haushaltsplan	575
a. Bilanz, Ergebnis- und Finanzrechnung Stadt Neu-Isenburg 31.12.2022	
(Der Jahresabschluss 2022 liegt der Kreisrevision zur Prüfung vor)	
b. Auszüge aus den neuesten Jahresabschlüssen sowie den neuesten Wirtschaftsplänen	
(Bei dem Wirtschaftsplan 2024 des DLB Eigenbetriebs handelt es sich um einen noch nicht beschlossenen Entwurf!)	

Anlagen:

Finanzstatusbericht 2023 mit alternativer Liquiditätsplanung und Muster 3

Nachtragssatzung des 3. Nachtragshaushalts 2023 der Stadt Neu-Isenburg zum Doppelhaushalt 2022/2023

1. Nachtragssatzung

Aufgrund des § 98 der Hessischen Gemeindeordnung (HGO) in der jeweils gültigen Fassung hat die Stadtverordnetenversammlung am 12. Dezember 2023 folgende Nachtragssatzung beschlossen:

§ 1

Mit dem Nachtragshaushaltsplan 2023 werden

	erhöht um EUR	vermindert um EUR	und damit der Gesamtbetrag des Haushaltsplans einschließlich der Nachträge	
			gegenüber bisher EUR	auf nunmehr EUR festgesetzt
a) im Ergebnishaushalt				
<u>beim ordentlichen Ergebnis</u>				
die Erträge	76.025.727	0	176.005.568	252.031.295
die Aufwendungen	76.861.264	807.584	175.949.295	252.002.975
Saldo	-835.537	-807.584	56.273	28.320
<u>beim außerordentlichen Ergebnis</u>				
die Erträge	0	0	124.850	124.850
die Aufwendungen	18.000	0	0	18.000
Saldo	-18.000	0	124.850	106.850
b) im Finanzhaushalt				
<u>aus laufender Verwaltungstätigkeit</u>				
der Saldo der Einzahlungen und Auszahlungen	76.831.811	15.207.764	-24.252.696	37.371.351
<u>aus Investitionstätigkeit</u>				
die Einzahlungen	2.151.326	0	2.175.653	4.326.979
die Auszahlungen	80.000	230.000	9.839.203	9.689.203
Saldo	2.071.326	-230.000	-7.663.550	-5.362.224
<u>aus Finanzierungstätigkeit</u>				
die Einzahlungen	0	0	5.000.000	5.000.000
die Auszahlungen	0	0	2.302.567	2.302.567
Saldo	0	0	2.697.433	2.697.433

Der Ergebnishaushalt weist einen Überschuss von 28.320 Euro aus.

Der Finanzhaushalt weist einen Zahlungsmittelüberschuss von 37.371.351 Euro aus.

§ 2

Der Gesamtbetrag der bisher vorgesehenen Kredite wird nicht geändert.

§ 3

Der bisherige Gesamtbetrag der Verpflichtungsermächtigungen wird nicht geändert.

§ 4

Der Höchstbetrag der Liquiditätskredite, die zur rechtzeitigen Leistung von Auszahlungen in Anspruch genommen werden dürfen, wird gegenüber dem bisherigen Höchstbetrag von 10.000.000 Euro um 10.000.000 Euro vermindert und damit auf 0 Euro neu festgesetzt.

§ 5

Die Gemeindesteuern werden nicht geändert.

§ 6

Ein Haushaltssicherungskonzept wurde nicht beschlossen.

§ 7

Es gilt der von der Stadtverordnetenversammlung als Teil des Haushaltsplans am 12. Dezember 2023 beschlossene Stellenplan.

Neu-Isenburg, 12. Dezember 2023

Der Magistrat der Stadt Neu-Isenburg



Stefan Schmitt
(Erster Stadtrat)

2. Bekanntmachung der Nachtragshaushaltssatzung

Die vorstehende Nachtragsatzung für das Haushaltsjahr 2023 wird hiermit öffentlich bekannt gemacht.

Die nach § 97a HGO erforderlichen Genehmigungen sind erteilt. Sie haben folgenden Wortlaut:

Alternativ: Die Haushaltssatzung enthält keine genehmigungspflichtigen Teile.

Der Nachtragshaushaltsplan liegt zur Einsichtnahme vom bis im Rathaus, Hugenottenallee 53, 63263 Neu-Isenburg, an der Information, zu den Öffnungszeiten des Rathauses öffentlich aus:


Montag:	7:30 bis 16:30 Uhr
Dienstag:	7:30 bis 16:30 Uhr
Mittwoch:	7:30 bis 17:00 Uhr
Donnerstag:	7:30 bis 16:30 Uhr
Freitag:	7:30 bis 13:00 Uhr

Neu-Isenburg, den

Der Magistrat der Stadt Neu-Isenburg

Stefan Schmitt
(Erster Stadtrat)

3. NACHTRAGSHAUSHALTSPLAN DER STADT NEU-ISENBURG



**für das
Haushaltsjahr
2023**

Vorbericht

1 Gesetzliche Grundlagen

Gem. § 94 Abs. 1 HGO hat die Gemeinde für jedes Jahr eine Haushaltssatzung zu erlassen. In § 94 Abs. 3 HGO ist festgelegt, dass die Haushaltssatzung auch Festsetzungen für zwei Haushaltsjahre, nach Jahren getrennt, enthalten kann.

Die Stadt Neu-Isenburg hat gemäß dieser gesetzlichen Bestimmung einen Doppelhaushalt für die Jahre 2022 und 2023 aufgestellt, der von der Stadtverordnetenversammlung am 15.12.2021 beschlossen und mit Schreiben vom 15.03.2022 von der Kommunalaufsicht des Landkreises Offenbach genehmigt wurde.

Gem. § 98 (1) HGO kann die Haushaltssatzung nur durch eine Nachtragssatzung geändert werden.

Die Gemeinde hat gem. § 98 (2) HGO unverzüglich eine Nachtragssatzung zu erlassen, wenn

1. sich zeigt, dass im Ergebnishaushalt trotz Ausnutzung jeder Sparmöglichkeit ein erheblicher Fehlbetrag entstehen oder ein veranschlagter Fehlbedarf sich wesentlich erhöhen wird und der Haushaltsausgleich nur durch eine Änderung der Haushaltssatzung erreicht werden kann,
2. sich zeigt, dass im Finanzhaushalt ein erheblicher Fehlbetrag entstehen wird und der Haushaltsausgleich nur durch eine Änderung der Haushaltssatzung erreicht werden kann,
3. bisher nicht veranschlagte oder zusätzliche Aufwendungen und Auszahlungen bei einzelnen Ansätzen oder einzelnen vorgegebenen Finanzrahmen (Budget) in einem im Verhältnis zu den gesamten Aufwendungen und Auszahlungen erheblichem Umfang geleistet werden müssen,
4. Auszahlungen für bisher nicht veranschlagte Investitionen oder Investitionsförderungsmaßnahmen geleistet werden sollen,
5. Beamte oder Arbeitnehmer eingestellt, befördert oder in eine höhere Entgeltgruppe eingestuft werden sollen und der Stellenplan die hierzu notwendigen Stellen nicht enthält.

(3) Abs. 2 Nr. 2 bis 5 findet keine Anwendung auf

6. den Erwerb von beweglichen Sachen des Anlagevermögens und Baumaßnahmen, für die unerheblich Auszahlungen zu leisten sind, sowie auf Instandsetzungen an Bauten und Anlagen, die unabweisbar sind,
7. die Umschuldung von Krediten,
8. Abweichungen vom Stellenplan und die Leistung höherer Personalaufwendungen und Auszahlungen, soweit sie auf Grund des Besoldungs- und Tarifrechts zwingend erforderlich sind,
9. nicht veranschlagte oder zusätzliche Aufwendungen, die bei der Aufstellung des Jahresabschlusses festgestellt werden und nicht zu Auszahlungen führen.

Die GemHVO legt in § 8 fest, dass der Nachtragshaushaltsplan alle erheblichen Änderungen der Ansätze von Erträgen, Aufwendungen, Einzahlungen und Auszahlungen enthalten muss, die zum Zeitpunkt seiner Aufstellung übersehbar sind.

Die Nachtragshaushaltssatzung muss von der Stadtverordnetenversammlung spätestens am 31. Dezember des Haushaltsjahres beschlossen werden. Das etwaige Genehmigungsverfahren, die Bekanntmachung der Nachtragssatzung und die öffentliche Auslegung des Nachtragshaushaltsplanes sind durchzuführen, auch wenn das Haushaltsjahr abgelaufen ist.

2 3. Nachtragshaushaltsplan 2023

Der vorliegende 3. Nachtragshaushaltsplan 2023 ist in der Hauptsache durch **wesentliche Änderungen** bei den Erträgen/Einzahlungen und Nachfinanzierungen der Aufwendungen/Auszahlungen erforderlich.

Aufgrund der bisherigen Entwicklung der Gewerbesteuereinnahmen sowie den Rückmeldungen von ortansässigen Unternehmen kann mit einem Gewerbesteuerertrag in Höhe von 167.000.000 € (Ansatz Doppelhaushalt 2023: 92 Mio. Euro) bei gleichbleibendem Hebesatz geplant werden. In diesem Kontext ist jedoch zu beachten, dass es sich hier weiterhin überwiegend um Sondereffekte von einzelnen Unternehmen handelt, die zukünftig nicht mehr in dieser Form erwartet werden können. Die gesamtwirtschaftliche Lage, gekennzeichnet durch Inflation und Rezession, lässt negative Auswirkungen auf zukünftige Gewerbesteuereinnahmen befürchten.

Strukturell gesehen ist der Haushalt aufgrund des Systems des hessischen Kommunalen Finanzausgleichs (KFA) mit erheblichen Umlagen und immensen Kostensteigerungen konfrontiert.

Um diesen Herausforderungen zu begegnen, ist eine sorgfältige und strategische Haushaltsführung sowie eine entsprechende Priorisierung hinsichtlich der Ausgabenpolitik von entscheidender Bedeutung. Darüber hinaus ist es unerlässlich, Konsolidierungspotenziale zu identifizieren und anschließend entsprechende Maßnahmen zu ergreifen, um die Sicherheit der mittelfristigen Finanzplanung zu gewährleisten.

2.1 Ergebnishaushalt 2023

Das positive ordentliche Ergebnis des 2. Nachtragshaushaltes 2023 verringert sich durch den 3. Nachtragshaushalt 2023 um 27.953 Euro und wird auf 28.320 Euro festgesetzt. Der Ergebnishaushalt ist somit in der Planung gem. 92 Abs. 5 Nr. 1 HGO ausgeglichen.

Neben den unvorhergesehenen und unabweisbaren Aufwendungen wurden zum Nachtragshaushalt viele neue Maßnahmen und Aufwendungen angemeldet. Vor allem durch die hohen Mehrerträge bei der Gewerbesteuer kommt es zwar zu einer Ergebnisverbesserung von 78.567.285 Euro, jedoch stehen dieser unter anderem die notwendige Bildung von Rückstellungen für die Umlagebelastungen aus dem Kommunalen Finanzausgleich im Jahr 2023 gegenüber, die gleichzeitig zu einer Ergebnisverschlechterung in Höhe von 78.595.238 Euro führen.

Rückstellungen und Rücklagen

Die geplanten Inanspruchnahmen von Rückstellungen im Jahr 2023 aufgrund der zeitversetzten Umlageverpflichtungen aus dem Kommunalen Finanzausgleich müssen weiterhin bestehen bleiben.

Die Entwicklung der Rückstellungen – sowohl Zuführungen als auch Auflösungen – stellt sich wie folgt dar.

Finanzausgleich und sonst. Steuer-schuldverhältnisse	Stand 31.12.2022	Auflösung Haushalt 2023	Bildung 3. Nachtrag 2023 + Änderungen
Rückstellungen für Kreis-/ Schulum-lage	32.592.000	- 20.448.000	47.795.000
Rückstellungen für Solidaritätsum-lage	8.104.000	- 8.104.000	13.875.000
Rückstellungen für Gewerbesteuer-rückzahlungen	1.723.816	-	-
Summe:	42.419.816	- 28.552.000	61.670.000
Stand Rückstellungen gesamt:	42.419.816	13.867.816	75.537.816

In der Bilanz der Stadt Neu-Isenburg zum 31.12.2023 sind Rücklagen in Höhe von 59.582.021,34 Euro gebildet. Rücklagen werden gem. § 23 GemHVO aus Überschüssen des ordentlichen Ergebnisses gebildet. Rücklagen müssen bei eventuellen Fehlbeträgen im Jahresergebnis verwandt werden und dürfen nicht bereits bei der Haushaltsplanung zum Haushaltsausgleich eingeplant werden.

Gewerbsteuerertrag und Gewerbesteuerhebesatz

Die Erträge aus Gewerbesteuer werden im Haushaltsjahr 2023 auf 167.000.000 Euro angehoben. Entsprechend der Mehrerträge aus Gewerbesteuer werden die Gewerbesteuer- sowie die Heimatumlage angepasst, da diese Umlagen im selben Jahr, in dem der Gewerbesteuerzufluss stattfindet, entrichtet werden müssen.

Einkommensteueranteile

Die geplanten Haushaltsansätze 2023 für den Gemeindeanteil an der Einkommensteuer in Höhe von 21.700.000 Euro, sowie für die geplanten Ausgleichszahlungen nach dem Familienleistungsgesetz in Höhe von 1.545.000 Euro und den Gemeindeanteil an der Umsatzsteuer in Höhe von 7.200.000 Euro werden voraussichtlich erreicht bzw. in Summe nicht wesentlich verändert.

Personalaufwendungen

Der Fachbereich Personal hat sein Budget hinsichtlich der Mittelbereitstellung auf den einzelnen Sachkonten überprüft. Sachkontenübergreifend besteht ein Mehrbedarf in Höhe von 929.499 € im Haushaltsjahr 2023. Dies ergibt sich im Wesentlichen auf Grundlage der Hochrechnung des Personalbereichs im Rahmender der Tarifierpassung, durch die Nachbesetzung offener Stellen, die Beihilfe im Bezügebereich, die Entgelte für Auszubildende sowie sonstige Personalaufwendungen. Demgegenüber stehen Wenigeraufwendungen u. a. bei den Dienst- und Amtsbezügen sowie für allgemeine Fortbildungskosten wie bspw. Coaching, Supervision. Saldiert ergibt sich ein Mehraufwand in Höhe von 815.079 Euro.

Umlageverpflichtungen – kommunaler Finanzausgleich

Nach der Öffentlichen Bekanntmachung der Haushaltssatzung des Kreises Offenbach wurde der Bescheid über die Zahlung der Kreis- und Schulumlage mit geänderten Hebesätzen am 05.05.2022 erlassen. Danach betragen die Hebesätze für die Kreisumlage 33,32% (alt: 33,09%) und für die Schulumlage 17,61% (alt: 16,87%). Das Hessische Ministerium der Finanzen hat die endgültige Festsetzung des Kommunalen Finanzausgleichs 2023 am 31.05.2023 bekanntgegeben:

Solidaritätsumlage	13.312.000 Euro
Kreisumlage	42.430.000 Euro
Schulumlage	22.424.775 Euro

Die Kreisumlage war mit einem Betrag von 42.971.000 Euro geplant und kann um 541.000 Euro auf 42.430.000 Euro reduziert werden. Die Schulumlage muss von geplanten 21.483.000 Euro um 941.775 Euro auf 22.424.775 Euro reduziert werden.

2.2 Finanzhaushalt 2023

Der geplante Zahlungsmittelbedarf des Finanzhaushalts in 2023 in Höhe von rd. 24,3 Mio. Euro hat sich aufgrund der hohen Mehrerträge aus der Gewerbesteuer auf einen Zahlungsmittelüberschuss in Höhe von 37,4 Mio. Euro verbessert. Diese Mittel werden jedoch benötigt, um die daraus resultierenden Umlageverpflichtungen in den darauffolgenden beiden Jahren zu bedienen.

Der Stand der Liquidität zum 31.12.2023 beträgt rd. 116 Mio. Euro.

Der Gesamtbetrag der Verpflichtungsermächtigungen zur Leistung von Auszahlungen in künftigen Jahren für Investitionen wird im Haushaltsjahr 2023 nicht verändert.

Investitionskredite

Die im Stammbudget für das Haushaltsjahr 2023 vorgesehene Kreditaufnahme in Höhe von 5.000.000 Euro wird zur laufzeitgerechten Finanzierung von Investitionen weiterhin eingeplant.

3 Erläuterungen zu den Ansätzen und Abweichungen von Planansätzen im Ergebnis- und Finanzhaushalt

Ergebnishaushalt 2023 mit Abweichungen

			HH-Ansatz 2023	Nachtragsansatz 2023	Veränderung
01	50	Privatrechtliche Leistungsentgelte	1.113.374	1.113.374	0
02	51	Öffentlich-rechtliche Leistungsentgelte	2.608.168	2.608.168	0
03	548-549	Kostensatzleistungen und -erstattungen	1.406.528	1.406.528	0
05	55	Steuern und steuerähnliche Erträge einschließlich Erträge aus gesetzlichen Umlagen	128.320.000	203.320.000	75.000.000
06	547	Erträge aus Transferleistungen	1.545.000	1.545.000	0

			HH-Ansatz 2023	Nachtragsansatz 2023	Veränderung
07	540-543	Erträge aus Zuweisungen und Zuschüssen für laufende Zwecke und allgemeine Umlagen	5.203.010	5.593.620	390.610
08	546	Erträge aus der Auflösung von Sonderposten aus Investitionszuweisungen, -zuschüssen und Investitionsbeiträgen	944.282	944.282	0
09	53	Sonstige ordentliche Erträge	32.449.681	32.449.681	0
10		Summe der ordentlichen Erträge	173.590.043	248.980.653	75.390.610
11	62, 63, 640-643, 647-649, 65	Personalaufwendungen	30.538.928	31.465.227	926.299
12	644-646	Versorgungsaufwendungen	2.618.948	2.618.948	0
13	60, 61, 67-69	Aufwendungen für Sach- und Dienstleistungen	22.450.977	21.644.893	-806.084
14	66	Abschreibungen	4.632.004	4.632.004	0
15	71	Aufwendungen für Zuweisungen und Zuschüsse sowie besondere Finanzaufwendungen	20.191.787	21.120.577	928.790
16	73	Steueraufwendungen einschließlich Aufwendungen aus gesetzlichen Umlageverpflichtungen	94.113.500	169.119.675	75.006.175
17	72	Transferaufwendungen	6.300	4.800	-1.500
18	70, 74, 76	Sonstige ordentliche Aufwendungen	300.666	300.666	0
19		Summe der ordentlichen Aufwendungen	174.853.110	250.906.790	76.053.680
20		Verwaltungsergebnis (Nr.10 ./ Nr.19)	-1.263.067	-1.926.137	-663.070
21	56, 57	Finanzerträge	2.415.525	3.050.642	635.117
22	77	Zinsen und sonstige Finanzaufwendungen	1.096.185	1.096.185	0
23		Finanzergebnis (Nr. 21 ./ Nr. 22)	1.319.340	1.954.457	635.117
24		Gesamtbetrag der ordentlichen Erträge mit Finanzerträgen	176.005.568	252.031.295	76.025.727
25		Gesamtbetrag der ordentlichen Aufwendungen mit Finanzaufwand	175.949.295	252.002.975	76.053.680
26		Ordentliches Ergebnis (Nr. 24 ./ Nr. 25)	56.273	28.320	-27.953
27	59	Außerordentliche Erträge	124.850	124.850	0
28	79	Außerordentliche Aufwendungen	--	18.000	18.000
29		Außerordentliches Ergebnis (Nr. 27 ./ Nr. 28)	124.850	106.850	-18.000
30		Jahresergebnis (Nr. 26 + Nr. 29)	181.123	135.170	-45.953

Die im 3. Nachtragshaushalt 2023 erfolgten Änderungen sind mit Erläuterungen aus der beigefügten Excel-Tabelle ersichtlich.

Finanzhaushalt 2023 mit Abweichungen

			HH-Ansatz 2023	Nachtragsansatz 2023	Veränderung
01	810	Privatrechtliche Leistungsentgelte	1.113.374	1.113.374	0
02	811	Öffentlich-rechtliche Leistungsentgelte	2.608.168	2.608.168	0
03	812	Kostenersatzleistungen und -erstattungen	1.397.528	1.397.528	0
04	814	Steuern und steuerähnliche Erträge einschließlich Erträgen aus gesetzlichen Umlagen	128.320.000	203.320.000	75.000.000
05	815	Einzahlungen aus Transferleistungen	1.545.000	1.545.000	0
06	816	Zuweisungen und Zuschüsse für laufende Zwecke und allgemeine Umlagen	5.212.010	5.602.620	390.610
07	817	Zinsen und sonstige Finanzeinzahlungen	3.415.525	4.050.642	635.117
08	813, 828	Sonstige ordentliche Einzahlungen und sonstige außerordentliche Einzahlungen, die sich nicht aus Investitionstätigkeit ergeben	2.524.457	2.524.457	0
09		Summe Einzahlungen aus laufender Verwaltungstätigkeit (Nrn. 1 bis 8)	146.136.062	222.161.789	76.025.727
10	830	Personalauszahlungen	30.538.928	31.465.227	926.299
11	831	Versorgungsauszahlungen	1.692.833	1.692.833	0
12	832	Auszahlungen für Sach- und Dienstleistungen	22.450.977	21.644.893	-806.084
13	833	Auszahlungen für Transferleistungen	4.800	4.800	0
14	834	Auszahlungen für Zuweisungen und Zuschüsse für laufende Zwecke sowie besondere Finanzauszahlungen	20.236.287	21.163.577	927.290
15	835	Auszahlungen für Steuern einschließlich Auszahlungen aus gesetzlichen Umlageverpflichtungen	94.070.500	107.406.675	13.336.175
16	836	Zinsen und ähnliche Auszahlungen	1.093.767	1.093.767	0
17	837, 848	Sonstige ordentliche Auszahlungen und sonstige außerordentliche Auszahlungen, die sich nicht aus Investitionstätigkeit ergeben	300.666	318.666	18.000
18		Summe Auszahlungen aus laufender Verwaltungstätigkeit (Nrn. 10 bis 17)	170.388.758	184.790.438	14.401.680
19		Zahlungsmittelüberschuss / Zahlungsmittelbedarf aus laufender Verwaltungstätigkeit (Nr. 9 ./ Nr. 18)	-24.252.696	37.371.351	61.624.047
20	820	Einzahlungen aus Investitionszuweisungen und -zuschüssen sowie aus Investitionsbeiträgen	912.000	912.000	0
21	822	Einzahlungen aus Abgängen von Vermögensgegenständen des Sachanlagevermögens und des immateriellen Anlagevermögens	50.000	50.000	0

			HH-Ansatz 2023	Nachtragsansatz 2023	Veränderung
22	823	Einzahlungen aus Abgängen von Vermögensgegenständen des Finanzanlagevermögens	1.213.653	3.364.979	2.151.326
23		Summe Einzahlungen aus Investitionstätigkeit (Nrn. 20 bis 22)	2.175.653	4.326.979	2.151.326
24	841	Auszahlungen für den Erwerb von Grundstücken und Gebäuden	1.266.000	1.116.000	-150.000
25	842	Auszahlungen für Baumaßnahmen	4.012.650	3.932.650	-80.000
26	840, 843	Auszahlungen für Investitionen in das sonstige Sachanlagevermögen und immaterielle Anlagevermögen	4.513.479	4.593.479	80.000
27	844	Auszahlungen für Investitionen in das Finanzanlagevermögen	47.074	47.074	0
28		Summe Auszahlungen aus Investitionstätigkeit (Nrn. 24 bis 27)	9.839.203	9.689.203	-150.000
29		Zahlungsmittelüberschuss / Zahlungsmittelbedarf aus Investitionstätigkeit (Nr. 23 ./ Nr. 28)	-7.663.550	-5.362.224	2.301.326
30		Zahlungsmittelüberschuss / Zahlungsmittelbedarf (Nr. 19 und Nr. 29)	-31.916.246	32.009.127	63.925.373
31	826	Einzahlungen aus der Aufnahme von Krediten und wirtschaftlich vergleichbaren Vorgängen für Investitionen	5.000.000	5.000.000	0
32	846	Auszahlungen für die Tilgung von Krediten und wirtschaftlich vergleichbaren Vorgängen für Investitionen sowie an das Sondervermögen Hessenkasse	2.302.567	2.302.567	0
33		Zahlungsmittelüberschuss / Zahlungsmittelbedarf aus Finanzierungstätigkeit (Nr. 31 ./ Nr. 32)	2.697.433	2.697.433	0
34		Änderung des Zahlungsmittelbestandes zum Ende des Haushaltsjahres (Nr. 30 und Nr. 33)	-29.218.813	34.706.560	63.925.373
35	827,829	haushaltsunwirksame Einzahlungen (u.a. fremde Finanzmittel, Rückzahlung von angelegten Kassenmitteln, Aufnahme von Kassenkrediten)	--	--	--
36	847,849	haushaltsunwirksame Auszahlungen (u.a. fremde Finanzmittel, Anlegung von Kassenmitteln, Rückzahlung von Kassenkrediten)	--	--	--
37		Zahlungsmittelüberschuss/Zahlungsmittelbedarf aus haushaltsunwirksamen Zahlungsvorgängen (Nr. 35 ./ Nr. 36)	--	--	--
38		Bestand an Zahlungsmitteln zu Beginn des Haushaltsjahres	--	--	--
39		Veränderung des Bestandes an Zahlungsmitteln (Nr. 34 und 37)	-29.218.813	34.706.560	63.925.373
40		Bestand an Zahlungsmitteln am Ende des Haushaltsjahres (Nr. 38 und 39)	-29.218.813	34.706.560	63.925.373

4 Haushaltslage

4.1 Gesamthaushalt

Die folgende Tabelle zeigt die Entwicklung des Ergebnisplanes im 3. Nachtragshaushalt 2023 im Vergleich zum vorläufigen Ergebnis 2022 und zum Ergebnis des Vorvorjahres 2021:

Ergebnishaushalt

	Ansatz 2023	Ergebnis 2022 vorläufig	Ergebnis 2021
01 Privatrechtliche Leistungsentgelte	1.113.374	965.589	861.431
02 Öffentlich-rechtliche Leistungsentgelte	2.608.168	2.639.848	2.249.949
03 Kostenersatzleistungen und -erstattungen	1.406.528	1.484.635	1.314.089
05 Steuern und steuerähnliche Erträge einschließlich Erträge aus gesetzlichen Umlagen	203.320.000	156.786.393	213.962.956
06 Erträge aus Transferleistungen	1.545.000	1.617.721	1.564.723
07 Erträge aus Zuweisungen und Zuschüssen für laufende Zwecke und allgemeine Umlagen	5.593.620	5.142.131	5.381.951
08 Erträge aus der Auflösung von Sonderposten aus Investitionszuweisungen, -zuschüssen und Investitionsbeiträgen	944.282	1.239.146	1.300.456
09 Sonstige ordentliche Erträge	32.449.681	69.202.067	3.685.318
10 Summe der ordentlichen Erträge	248.980.653	239.077.531	230.320.873
11 Personalaufwendungen	31.465.227	28.512.247	26.973.185
12 Versorgungsaufwendungen	2.618.948	3.193.416	2.844.934
13 Aufwendungen für Sach- und Dienstleistungen	21.644.893	17.887.238	14.947.384
14 Abschreibungen	4.632.004	7.600.002	5.942.237
15 Aufwendungen für Zuweisungen und Zuschüsse sowie besondere Finanzaufwendungen	21.120.577	18.796.164	16.546.731
16 Steueraufwendungen einschließlich Aufwendungen aus gesetzlichen Umlageverpflichtungen	169.119.675	157.435.099	146.465.865
17 Transferaufwendungen	4.800	5.107	20.161
18 Sonstige ordentliche Aufwendungen	300.666	79.332	392.787
19 Summe der ordentlichen Aufwendungen	250.906.790	233.508.605	214.133.284
20 Verwaltungsergebnis (Nr.10 ./ Nr.19)	-1.926.137	5.568.927	16.187.589
21 Finanzerträge	3.050.642	890.432	2.486.932
22 Zinsen und sonstige Finanzaufwendungen	1.096.185	1.141.605	1.155.355
23 Finanzergebnis (Nr. 21 ./ Nr. 22)	1.954.457	-251.172	1.331.578
24 Gesamtbetrag der ordentlichen Erträge mit Finanzerträgen	252.031.295	239.967.964	232.807.805

	Ansatz 2023	Ergebnis 2022 vorläufig	Ergebnis 2021	
25	Gesamtbetrag der ordentlichen Aufwendungen mit Finanzaufwand	252.002.975	234.650.209	215.288.639
26	Ordentliches Ergebnis (Nr. 24 ./ Nr. 25)	28.320	5.317.755	17.519.166
27	Außerordentliche Erträge	124.850	882.941	914.191
28	Außerordentliche Aufwendungen	18.000	79.327	1.614.118
29	Außerordentliches Ergebnis (Nr. 27 ./ Nr. 28)	106.850	803.615	699.926
30	Jahresergebnis (Nr. 26 + Nr. 29)	135.170	6.121.369	16.819.240

Hebesätze gem. Haushaltssatzung

	2023	2022	2021
Hebesatz Grundsteuer A	0	0	0
Hebesatz Grundsteuer B	350	350	350
Hebesatz Gewerbesteuer	330	330	345

4.2 Liquiditätskredite in 2023

Für das Haushaltsjahr 2023 werden die Liquiditätskredite in Höhe von 10 Mio. aufgrund der hohen freien Liquidität abgeplant.

Im Haushaltsjahr 2023 sind keine Liquiditätskredite in Anspruch genommen worden. Auch im Haushaltsjahr 2022 gab es keine Inanspruchnahme von Liquiditätskrediten, folglich waren keine Liquiditätskredite bis zum Jahresende zurückzuführen.

4.3 Liquiditätssicherung

Die Pflicht zur Vorhaltung des Liquiditätspuffers gemäß § 106 Abs. 1 Satz 2 wurde auch durch den aktuellen Finanzplanungserlass für die Jahre 2022 und 2023 ausgesetzt. Ungeachtet dessen wird Vollständigkeit halber darauf eingegangen: der geplante Bestand an flüssigen Mitteln ohne Liquiditätskreditmittel soll sich dabei in der Regel auf mindestens 2 % der Summe aus Auszahlungen aus laufender Verwaltungstätigkeit nach dem Durchschnitt der drei dem Haushaltsjahr vorangegangenen Jahre belaufen. Die durchschnittlichen Auszahlungen aus laufender Verwaltungstätigkeit belaufen sich für die letzten drei Jahre auf rd. 148 Mio. Euro, 2 % davon entsprechen einem Volumen von rd. 2,95 Mio. Euro, das zur Sicherstellung der Zahlungsfähigkeit im Jahr 2023 dargestellt werden muss. Der geplante Bestand an flüssigen Mitteln ohne Kassenkreditmittel beträgt am Ende des Haushaltsjahres 2023 = rund 116 Mio. Euro, somit wird der geforderte Liquiditätspuffer im Finanzhaushalt der Stadt Neu-Isenburg im Jahr 2023 ausgewiesen.

4.4 Deckungsgrundsätze nach § 3 (3) GemHVO

Gemäß § 3 Abs. 3 GemHVO soll der Saldo aus laufender Verwaltungstätigkeit mindestens so hoch sein, dass daraus die Auszahlungen zur ordentlichen Tilgung von Krediten sowie an das Sondervermögen Hessenkasse geleistet werden können.

Deckung nach § 3 Abs. 3 GemHVO (Ausgleich Finanzhaushalt gem. § 92 Abs. 5 Nr. 2 HGO):

	Ansatz 2023	Ansatz 2022	Ergebnis 2021	Ergebnis 2020
Summe des Zahlungsmittelflusses aus laufender Verwaltungstätigkeit	37.371.351 €	-34.035.434 €	90.500.749,13 €	24.388.657,56 €
Auszahlung zur ordentlichen Tilgung von Krediten	2.437.567 €	2.326.197 €	2.034.649,50 €	1.915.831,53 €
Überschuss	34.933.784 €	-36.361.631 €	88.466.099,63 €	22.306.556,60 €

5 Bevölkerung und Arbeitsmarkt

Im Folgenden wird die Entwicklung der Einwohnerzahl insgesamt sowie bestimmter Altersgruppen abgebildet:

Einwohner gesamt und nach Altersgruppen

	E' 2018	E' 2019	E' 2020	E' 2021	E' 2022
- davon Kinder im Krippenalter (0-2 Jahre)	1.153	1.168	1.196	1.257	1.278
- davon Kinder im Kindergartenalter (3-5 Jahre)	1.071	1.097	1.136	1.190	1.193
Kinder im Schulalter (6-17 Jahre)	3.967	3.990	3.952	4.047	4.157
Einwohner im erwerbsfähigen Alter (18-65 Jahre)	23.859	23.727	23.822	24.008	23.913
Senioren (über 65 Jahre)	7.513	7.530	7.562	7.603	7.666

Nachfolgend wird tabellarisch die Entwicklung der wichtigsten Indikatoren wie die Zahl der Arbeitslosen und die Zahl der sozialversicherungspflichtig Beschäftigten vor Ort angezeigt. Die Daten entstammen den Statistiken der Bundesagentur für Arbeit.

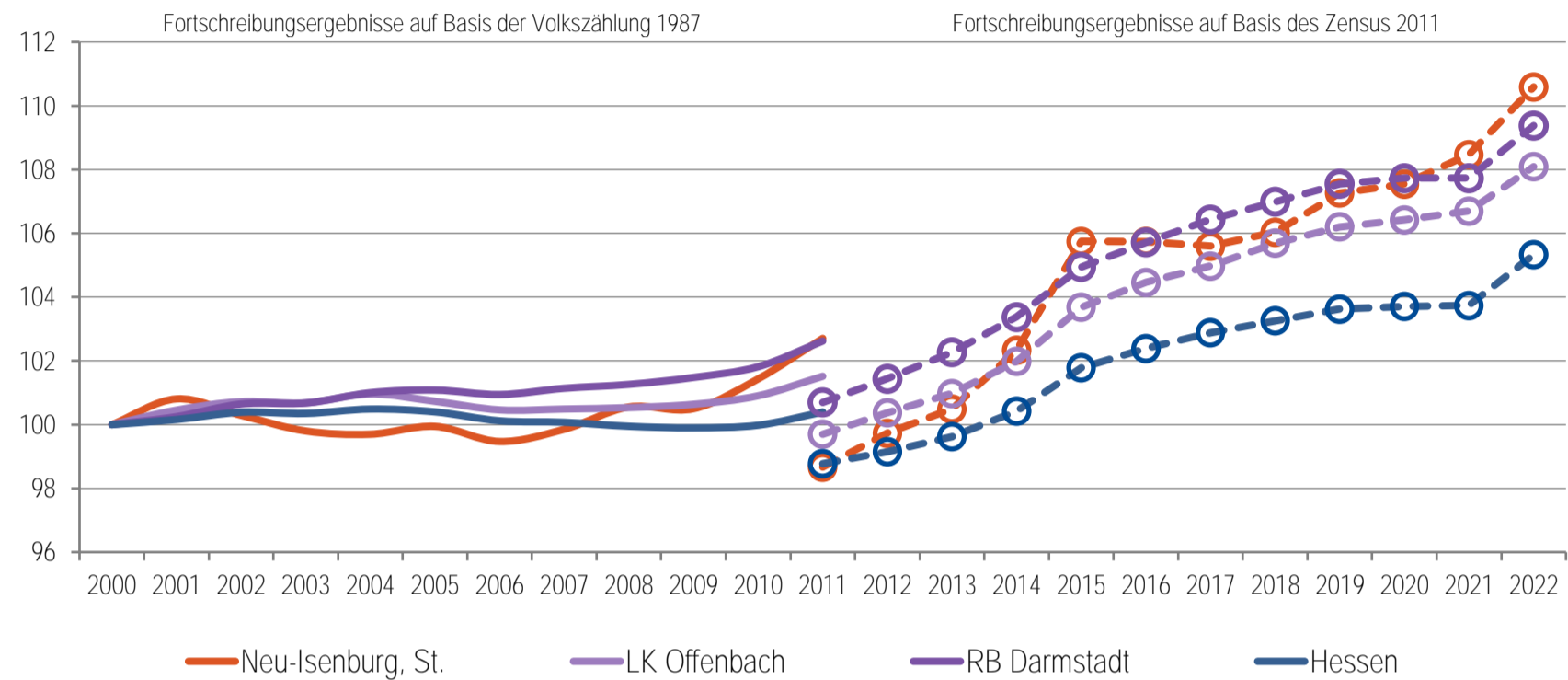
Arbeitslose und Beschäftigte

	E' 2018	E' 2019	E' 2020	E' 2021	E' 2022
Arbeitslose zum 30.6.	1.158	1.017	955	943	1.448
davon Arbeitslose unter 25 Jahre (Jugend Arbeitslosigkeit)	83	73	74	70	97
davon Arbeitslose über 55 Jahre (Arbeitslosigkeit Älterer)	195	174	196	199	270
SV-pflichtig Beschäftigte am Arbeitsort	27.384	28.941	30.281	31.924	31.374

Gemeindedatenblatt: Neu-Isenburg, St. (438009)

Die Gemeinde Neu-Isenburg liegt im südhessischen Landkreis Offenbach und fungiert mit rund 39.300 Einwohnern (Stand: 31.12.2022) als ein Mittelzentrum im hochverdichteten Raum des Regierungsbezirks Darmstadt.

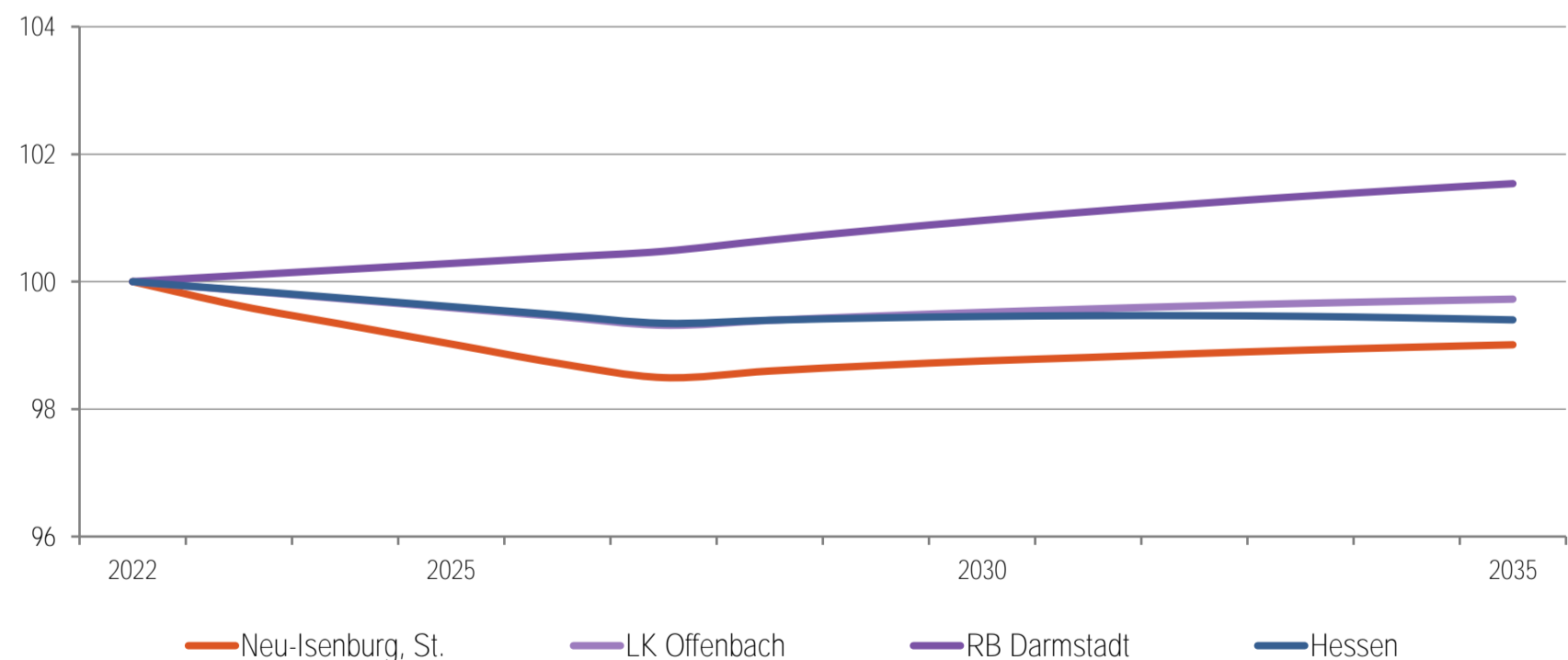
Bevölkerungsentwicklung von 2000 bis 2022 im Regionalvergleich (Jahresendstand im Jahr 2000=100)



Quelle: Hessisches Statistisches Landesamt (2023), Berechnungen der Hessen Agentur.

Vorausschätzung:

Bevölkerungsentwicklung von 2022 bis 2035 im Regionalvergleich (Jahresendstand im Jahr 2022=100)



Quelle: Bevölkerungsvorausschätzung der Hessen Agentur (2019).

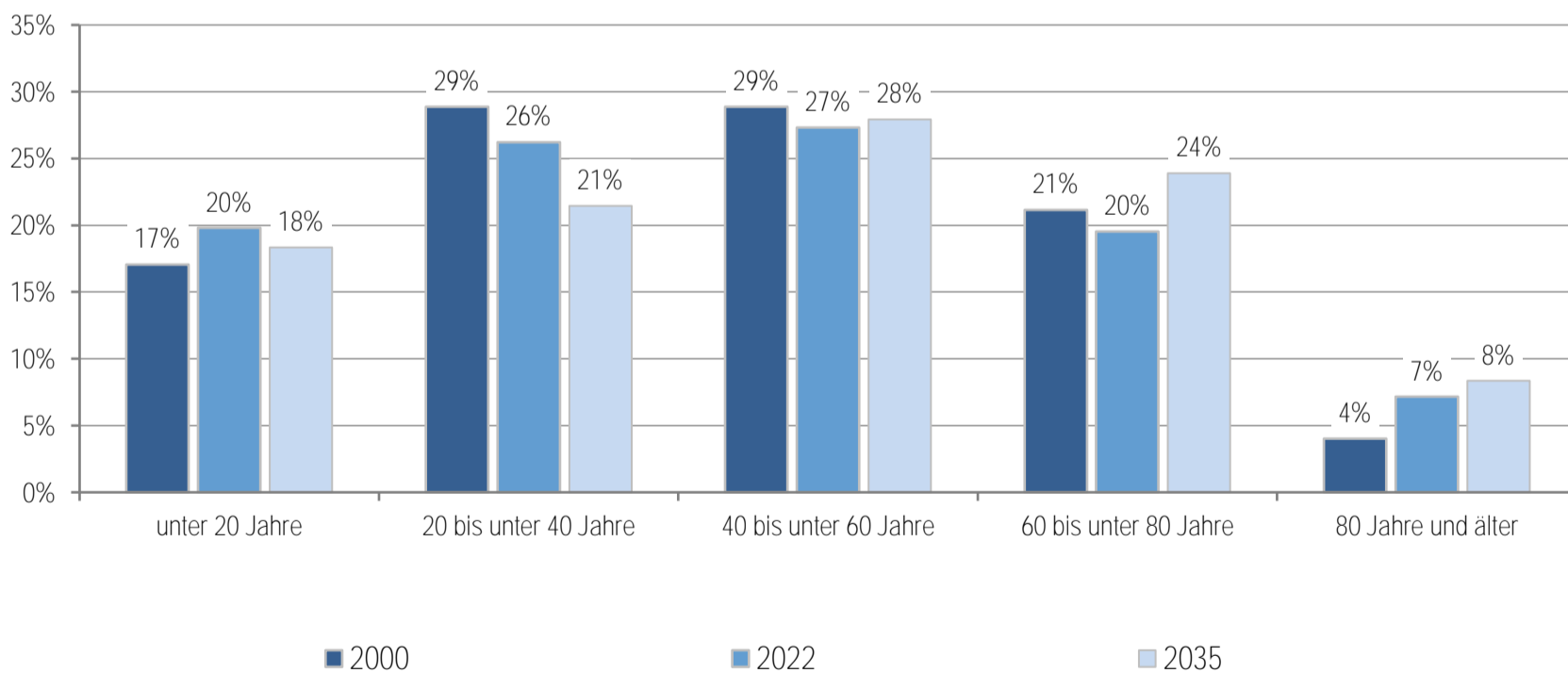
Eckwerte der regionalen Bevölkerungsentwicklung im Überblick
 (bis 2022 realisierte Werte / 2025, 2035 vorausgeschätzte Werte)

	Neu-Isenburg, St.	LK Offenbach	RB Darmstadt	Hessen
Einwohner am Jahresende (Angaben in 1.000)				
2000	35,5	335,0	3.737,6	6.068,1
2022	39,3	362,1	4.088,1	6.391,4
2025	38,6	359,0	4.091,4	6.340,9
2035	38,9	361,1	4.151,0	6.353,0
relative Veränderung (Angaben in %)				
2022-2025	-1,8%	-0,9%	0,1%	-0,8%
2025-2035	0,8%	0,6%	1,5%	0,2%
2022-2035	-1,0%	-0,3%	1,5%	-0,6%
<i>nachrichtlich (vor Zensus 2011):</i>				
2000-2011	2,7%	1,5%	2,6%	0,4%
Durchschnittsalter (Angaben in Jahren)				
2000	43,1	41,0	41,2	41,1
2022	43,2	44,1	43,5	44,0
2025	44,6	45,1	44,4	44,9
2035	46,3	46,6	46,3	46,7

2000 und 2000-2011: Fortschreibungsergebnisse auf Basis der Volkszählung 1987; 2022: Fortschreibungsergebnisse auf Basis des Zensus 2011; 2025 und 2035: Bevölkerungsvorausschätzung der Hessen Agentur.

Quelle: Hessisches Statistisches Landesamt (2023), Bevölkerungsvorausschätzung der Hessen Agentur (2019).

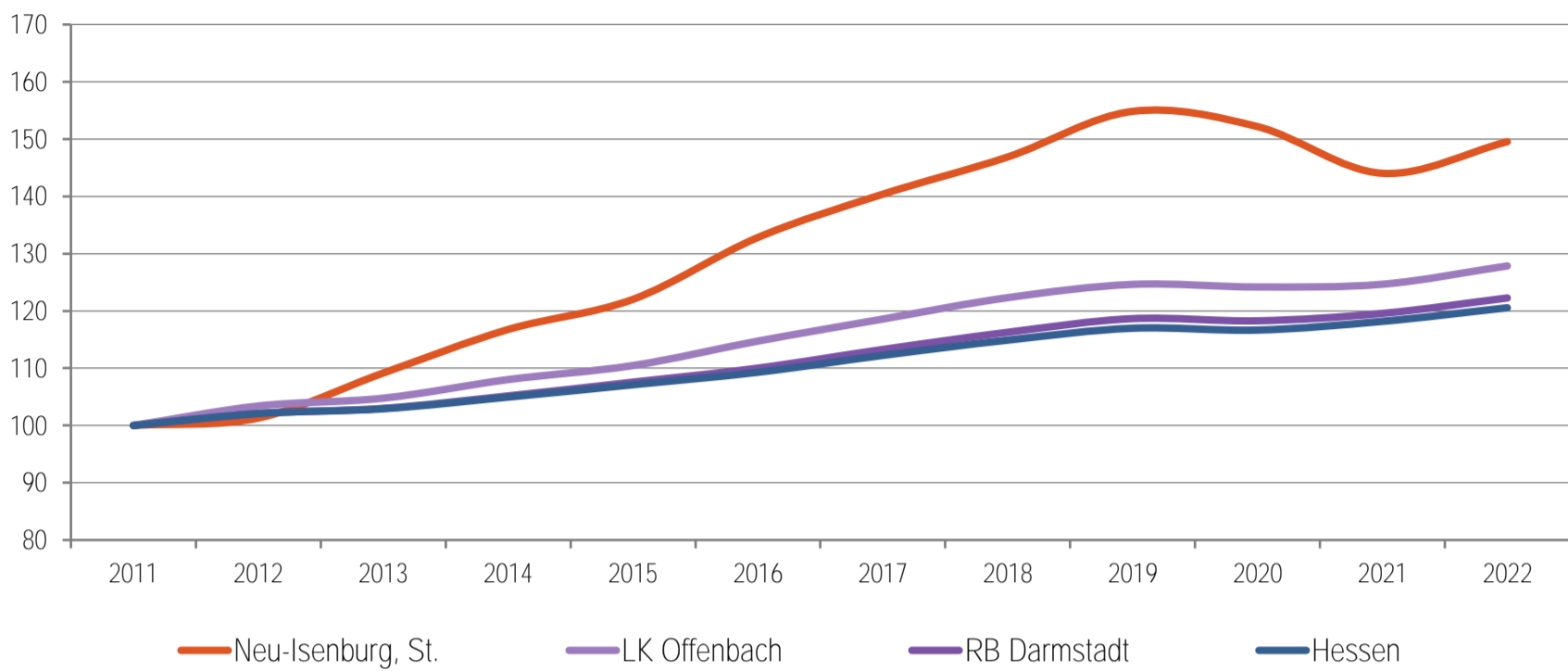
Altersstruktur der Bevölkerung im Zeitvergleich (Einteilung in äquidistante Altersgruppen; Anteilswerte in %)



2000: Fortschreibungsergebnisse auf Basis der Volkszählung 1987; 2022: Fortschreibungsergebnisse auf Basis des Zensus 2011; 2035: Bevölkerungsvorausschätzung der Hessen Agentur.

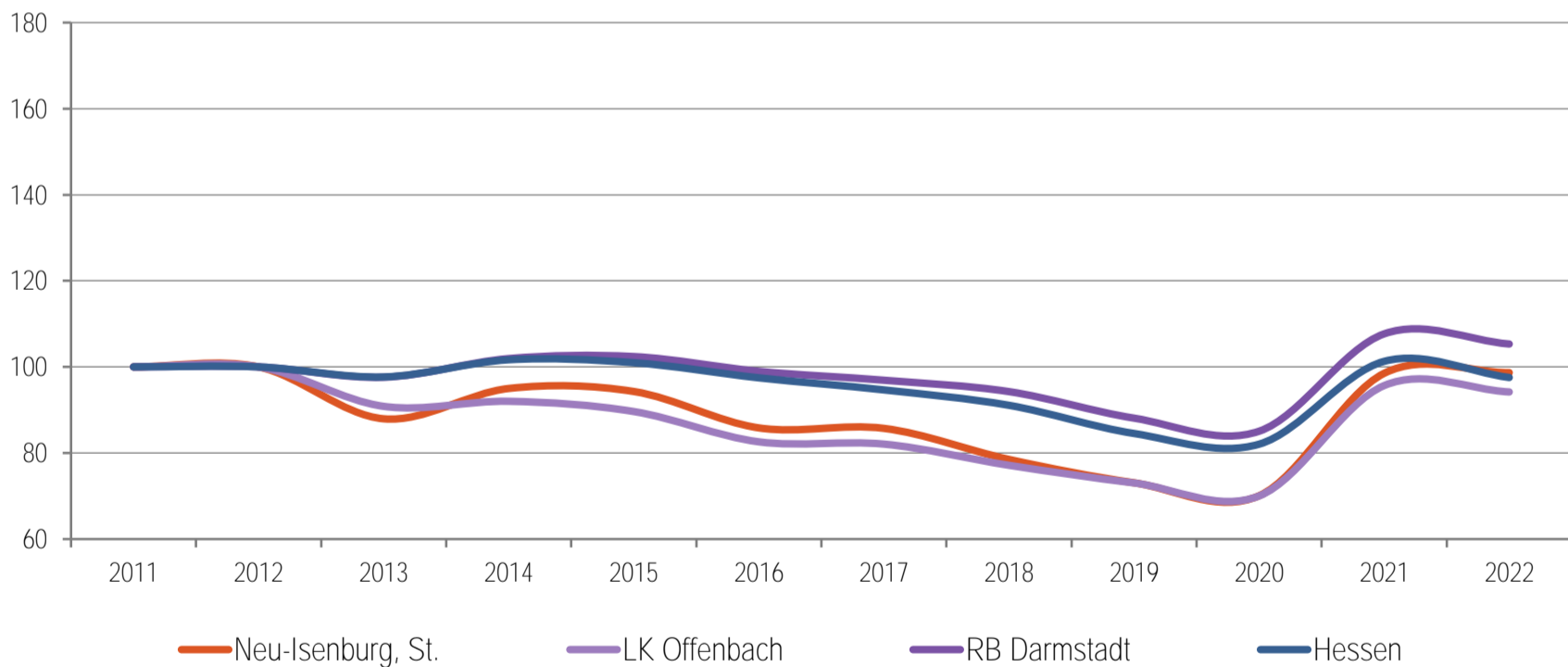
Quelle: Hessisches Statistisches Landesamt (2023), Bevölkerungsvorausschätzung der Hessen Agentur (2019).

Entwicklung der sozialversicherungspflichtig Beschäftigten am Arbeitsplatz von 2011 bis 2022 im Regionalvergleich
(Stand: 30. Juni; Jahr 2011=100)



Quelle: Statistik der Bundesagentur für Arbeit (2023), Berechnungen der Hessen Agentur.

Entwicklung der Arbeitslosenzahlen von 2011 bis 2022 im Regionalvergleich
(Jahresdurchschnitt; Jahr 2011=100)



Quelle: Statistik der Bundesagentur für Arbeit (2023) Berechnungen der Hessen Agentur.

Sozialversicherungspflichtig Beschäftigte und ausschließlich geringfügig entlohnte Beschäftigte am Arbeitsort im Regionalvergleich

	Neu-Isenburg, St.	LK Offenbach	RB Darmstadt	Hessen
Sozialversicherungspflichtig Beschäftigte				
im Jahr 2022 (Stand: 30. Juni)	30.831	131.899	1.830.078	2.711.176
Veränderung gegenüber dem Jahr 2011 (in %)	+49,5%	+27,9%	+22,3%	+20,6%
davon im Jahr 2022 (Anteilswerte in %, Stand: 30. Juni)				
Vollzeitbeschäftigte	77,8%	72,8%	71,8%	70,4%
Teilzeitbeschäftigte	22,2%	27,2%	28,2%	29,6%
Ausschließlich geringfügig entlohnte Beschäftigte				
im Jahr 2022 (Stand: 30. Juni)	2.842	17.008	197.673	326.171
Veränderung gegenüber dem Jahr 2011 (in %)	+17,1%	-14,3%	-13,6%	-14,8%

Quelle: Statistik der Bundesagentur für Arbeit (2023), Berechnungen der Hessen Agentur.

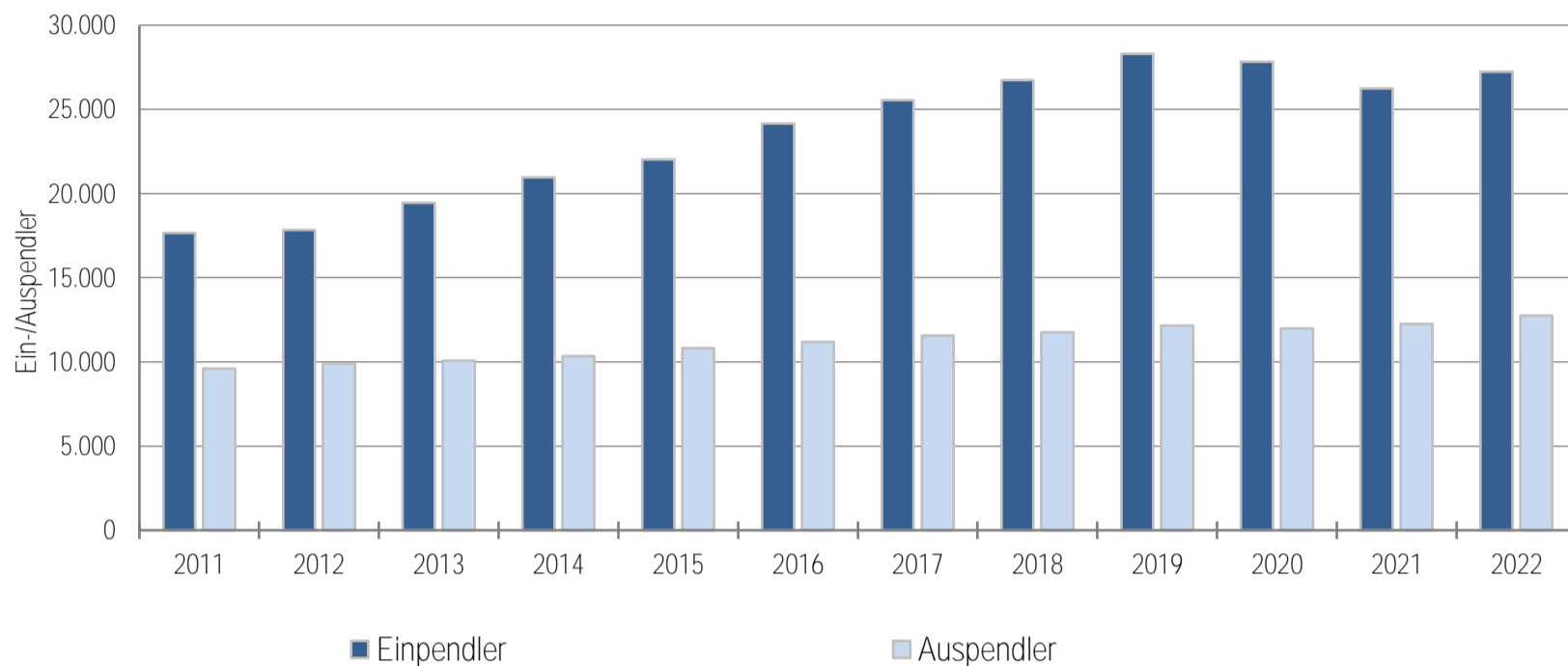
Prozentuale Verteilung der sozialversicherungspflichtig Beschäftigten am Arbeitsort nach Wirtschaftszweigen in den Jahren 2011 und 2022 im Regionalvergleich (Anteilswerte in %)

		Neu-Isenburg, St.	LK Offenbach	RB Darmstadt	Hessen
Produzierendes Gewerbe	2011	21,4%	26,0%	20,8%	25,1%
	2022	*	22,5%	19,1%	22,9%
Handel, Gastgewerbe und Verkehr	2011	30,6%	33,6%	25,2%	24,1%
	2022	28,3%	30,9%	24,0%	23,3%
Unternehmensdienstleistungen	2011	35,8%	24,5%	30,9%	25,2%
	2022	44,8%	28,0%	32,4%	26,7%
Öffentliche und private Dienstleistungen	2011	12,1%	15,7%	22,8%	25,3%
	2022	9,2%	18,5%	24,2%	26,7%
Sonstiges, keine Zuordnung möglich oder anonymisiert	2011	0,1%	0,3%	0,3%	0,4%
	2022	17,7%	0,2%	0,3%	0,4%

Quelle: Statistik der Bundesagentur für Arbeit (2023), Berechnungen der Hessen Agentur. * Werte anonymisiert, keine Berechnung möglich.

Entwicklung der Pendlerbewegungen Neu-Isenburg, St. von 2011 bis 2022

Neu-Isenburg, St. besitzt einen hohen Einpendlerüberschuss. Die Zahl der Einpendler übersteigt die der Auspendler im Mittel der letzten fünf Jahre um das 2,5-fache.



Quelle: Statistik der Bundesagentur für Arbeit (2023), Berechnungen der Hessen Agentur.

Ergänzende Indikatoren im Regionalvergleich

	Neu-Isenburg, St.	LK Offenbach	RB Darmstadt	Hessen
Flächenindikatoren (31.12.2022)				
Siedlungs- und Verkehrsfläche je Einw. (m ² /Einw.)	224	292	368	528
Anteil der Landwirtschaftsfläche an Gesamtfläche in %	5%	23%	37%	41%
Anteil der Waldfläche an Gesamtfläche in %	58%	44%	40%	40%
Bevölkerungsdichte (31.12.2022)				
Einw. je km ²	1.617	1.017	549	303
Einw. je km ² - Siedlungs- und Verkehrsfläche	4.460	3.430	2.721	1.894
Wohnungen (31.12.2022)				
Anzahl der Wohnungen (Angaben in 1.000)	19,4	169	1.988	3.123
Veränderung gegenüber dem Jahr 2011 (in %)	+2,4%	+5,4%	+7,4%	+6,5%
Wohnfläche je Einw. (m ² /Einw.)	40,6	44,3	45,2	47,2
Veränderung gegenüber dem Jahr 2011 (in %)	-3,5%	+1,4%	+2,0%	+5,1%
Tourismus (2022)				
Übernachtungen (Angaben in 1.000)	234,4	774	18.882	29.768
Tourismusintensität (Übern. je 1.000 Einw.)	5.966	2.136	4.619	4.658

¹ Wohnungen in Wohn- und Nichtwohngebäuden

Quelle: Hessisches Statistisches Landesamt (2023), Berechnungen der Hessen Agentur.

! Wichtig zur Interpretation der Bevölkerungsvorausschätzung !

Datenbank zum demografischen Wandel in den hessischen Gemeinden

Datenblatt für Neu-Isenburg, St.

(Stand: Oktober 2023)

Die Hessen Agentur hat im Auftrag des Hessischen Ministeriums für Wirtschaft, Energie, Verkehr und Wohnen kleinräumige Bevölkerungsvorausschätzungen für die 422 hessischen Kommunen bis zum Jahr 2035 erstellt.


Ziel der Modellrechnungen ist es, eine Orientierung zu geben, um sich aktiv mit den Herausforderungen des demografischen Wandels auseinanderzusetzen und Maßnahmen auf den Weg zu bringen bzw. Positives zu stärken und Risiken entgegenzuwirken. In diesem Sinne sind die Ergebnisse der kleinräumigen Bevölkerungsvorausschätzung zu nutzen.

Den Berechnungen der Gemeindeergebnisse liegen dieselben Annahmen zur Entwicklung der Geburtenrate und der Lebenserwartung sowie zum Wanderungsverhalten zugrunde wie der aktuellen Bevölkerungsvorausschätzung für Hessen und seine Regierungsbezirke, Landkreise und kreisfreien Städte, die im Juni 2019 vom Kabinett als Grundlage der Landesentwicklungsplanung verabschiedet wurde. Damit ist gewährleistet, dass die Gemeindeentwicklungen insgesamt mit den Entwicklungen in den Landkreisen, Regierungsbezirken und auf Landesebene konsistent sind. Die Annahmen auf Landesebene sind [hier](#) beschrieben.

Die Modellrechnungen für die kleinräumigen Bevölkerungsvorausschätzungen entsprechen der sogenannten Komponentenmethode. Dabei werden ausgehend von den Geburtenzahlen, Sterbefällen sowie Wanderungssalden der vergangenen Jahre spezifische regionale Entwicklungsmuster ermittelt und der Bevölkerungsbestand zum 31.12.2017 (Basisjahr) in Jahresschritten damit fortgeschrieben. Das heißt, die kleinräumigen Vorausschätzungsergebnisse werden als Status-quo-Fortschreibung der Vergangenheitsentwicklung ermittelt und zeigen, welche Veränderungen bei der Bevölkerungszahl und der Altersstruktur der Bevölkerung in den hessischen Kommunen langfristig zu erwarten sind, wenn die Entwicklungsmuster der Vergangenheit auch in den nächsten Jahren Gültigkeit haben.

Im Vergleich zu den Entwicklungen von Geburtenrate und Lebenserwartung zeichnet sich das Wanderungsverhalten im Zeitverlauf generell durch ausgeprägte Schwankungen auf kleinräumiger Ebene aus. Es ist zu beachten, dass die beiden Ausnahmejahre 2015 und 2016 bei der Berechnung der Wanderungsmuster **nicht** mitberücksichtigt wurden, da es sich bei den außerordentlich hohen Wanderungsgewinnen um eine Ausnahmesituation gehandelt haben dürfte. Zudem wurde die Verteilung der Wanderungsgewinne aus den Krisengebieten in diesen beiden Jahren zu großen Teilen nach der Verfügbarkeit von Aufnahmekapazitäten und nach gesetzlichen Vorgaben geregelt.

3. NACHTRAGSHAUSHALTSPLAN DER STADT NEU-ISENBURG



**für das
Haushaltsjahr
2023**

Gesamtliste der Änderungen

3. Nachtrag 2023

Haushaltsjahr 2023

Ifd.Nr.	Dez.	FB	Sachkonto- -Bezeichnung-	Sachkonto	Produkt- kostenstelle	Planansatz HH-Entwurf. €	Erträge		Aufwendungen		Hinweise/Erläuterungen
							Erhöhung	Verminderung	Erhöhung	Verminderung	
1	II	20	Gewerbesteuer	5553000	51261101	92.000.000	74.000.000				Aufgrund der bisherigen Entwicklung der Gewerbesteuereinnahmen sowie der Rückmeldungen von ortansässigen Unternehmen kann mit einem Gewerbesteuertrag in Höhe von 166.000.000 € bei gleichbleibendem Hebesatz geplant werden.
2	II	20	Bankzinsen	5710100	51261201	0	640.000				Die Stadt Neu-Isenburg kann aufgrund der vorhandenen Liquidität einen Teil ihrer liquiden Mittel als Tagesgeld und Festgeld verzinslich anlegen. Hieraus konnten durch die aktuelle Zinsentwicklung zusätzliche Erträge generiert werden. Aktuell belaufen sich die Erträge aus Bankzinsen in 2023 auf rd. 640.000 Euro.
3	II	20	Zinsen GEWOBAU Darlehen	5756010	51261201	262.891		4.883			Weniger Zinserträge aufgrund der oben genannten Sondertilgung. Vgl. Ifd. Nr. 77
4	II	51	Zuweisungen f Ifd Zwecke von Gemeinden, GemVerbände	5422000	25152400	0	2.600				Förderung aus dem Landesprogramm Fachkräfteoffensive gemäß Bescheid des Regierungspräsidium Kassel; betrifft einen Praxisbonus für die Praxisanleitung in der KIT a Birkengewann
5	II	51	Zuweisungen f Ifd Zwecke von Gemeinden, GemVerbände	5422000	25152100	0	5.200				Förderung aus dem Landesprogramm Fachkräfteoffensive gemäß Bescheid des Regierungspräsidium Kassel; betrifft zwei Praxisboni für die Praxisanleitung im Familienzentrum Kurt-Schumacher-Straße
6	II	51	Zuweisungen f Ifd Zwecke von Gemeinden, GemVerbände	5422000	25152400	0	37.440				Förderung aus dem Landesprogramm Fachkräfteoffensive gemäß Bescheid des Regierungspräsidium Kassel; betrifft einen Ausbildungsplatz in der KITa Birkengewann
7	II	51	Zuweisungen f Ifd Zwecke von Gemeinden, GemVerbände	5422000	25152100	0	37.440				Förderung aus dem Landesprogramm Fachkräfteoffensive gemäß Bescheid des Regierungspräsidium Kassel; betrifft einen Ausbildungsplatz im Familienzentrum Kurt-Schumacher-Straße
8	II	51	Beitragsfreistellung Landesförderung	5422060	25151010	2.400.514	257.523				Gemäß Bescheid des Regierungspräsidium Kassel erhält die Stadt die Landesförderung "Freistellung Kindergartenbeitrag" für das Haushaltsjahr 2023 in Höhe von insgesamt 2.658.037,25 €. Diese richtet sich nach der Bevölkerungszahl (Alter 1-5 Jahre) zum Stichtag 31.12.2021. Den Erträgen stehen Aufwendungen in gleicher Höhe gegenüber. Vgl. Ifd. Nr. 44
9	II	51	Projekt Bundesprogramm Kita-Einstieg	5422030	25150100	5.000		5.000			Das Förderprogramm wurde nicht verlängert, daher entfällt die Förderung in Höhe von 5.000 Euro.
10	III	Dez III	FKKP-Ghana-PV Anlagen-24 Schulen 3 Gesundheitszentren	5420140	11456102	0	18.066				Für die Durchführung der im Handlungsprogramm definierten Maßnahme „Errichtung von Photovoltaikanlagen auf den Dächern von 24 Schulgebäuden und auf 3 Gesundheitseinrichtungen“ werden Fördermittel über das Programm FKKP (Nachhaltige Kommunalentwicklung durch Partnerschaftsprojekte) der SKEW beantragt. Die Projektlaufzeit des FKKP-Antrages beträgt 39 Monate (1.10.2023 bis 31.12. 2026). Nach aktueller Planung erhält die Stadt Neu-Isenburg für 2023 eine Förderung in Höhe von 18.066 Euro. Siehe Stavo-DRS 19/1109 Vgl. Ifd. Nr. 71

lfd.Nr.	Dez.	FB	Sachkonto- -Bezeichnung-	Sachkonto	Produkt- kostenstelle	Planansatz HH-Entwurf, €	Erhöhung	Verminder- ung	Erhöhung	Verminder- ung	Hinweise/Erläuterungen
11	III	Dez III	Klimaanpassungskonzept-Grünkonzept Neu-Isenburg	5420150	11456102	0	34.091				Für das Projekt Erarbeitung eines integrierten Klimaanpassungskonzeptes im Rahmen eines nachhaltigen Anpassungsmanagements mit den Schwerpunkten „Grün- und Baulstrukturen“ für die Gesamtstadt Neu-Isenburg, inklusive den Stadtteilen Zeppeleinheim und Gravenbruch, erhält die Stadt eine Förderung in 2023 in Höhe von 34.091 Euro. Die neue Projektlaufzeit beginnt am 1. Juli 2023 und endet am 30.06.2025. Die Förderquote liegt bei rund 80 %, die maximale Laufzeit beträgt 24 Monate. Siehe Stavo-DRS 19/1051 Vgl. lfd Nr. 72
12	III	Dez III	Sachkosten Klimaschutzmanagement	5420160	11456102	0	3.250				Die ab 1. Juli 2023 vakant gewordene Stelle im Klimaschutzmanagement wird - aufgrund der Verfahrensdauer - bis zum Jahresende nicht wiederbesetzt. Dennoch werden zwei geplante Maßnahmen umgesetzt. Hierfür erhält die Stadt Neu-Isenburg eine Förderung in Höhe von 6.500 Euro. Vgl. lfd. Nr. 73
Ergebnishaushalt - ordentlicher Ertrag							75.035.610	9.883			

Ergebnishaushalt -Aufwand-							Erträge	Aufwendungen	
13	I	10	Porto- und Versandkosten	6820000	11111102	110.000		4.000	Die Rechnung für die Versendung der Grundbesitzabgabenbescheide aufgrund der Änderung der Satzungshoheit im Bereich der Abfallgebühren wurde von der ekom21 erst zum 15.09.23 erstellt; die dafür benötigten Mittel i. H. v. 19.000 € wurden bereits mit dem 1. Nachtragshaushalt für das Jahr 2022 zur Verfügung gestellt, konnten jedoch nach dem Buchungsschluss Ende Februar 2023 nicht mehr in Anspruch genommen werden. Aktuell stehen dem Fachbereich 10 noch Mittel in Höhe von rd. 33.000 Euro zur Verfügung. Zusammen mit den kalkulierten Kosten bis zum Jahresende (8.000 € laufender Betrieb, 9.800 € Aufladung Frankiermaschine), reichen die verfügbaren Mittel nicht aus. Es werden zusätzlich 4.000 € benötigt.
14	I	10	Entschädigung Fraktions-GF und GF-Ausländerbeirat	6131030	11111101	21.000		2.500	Zum 01.03.2023 erhält der Ausländerbeirat analog der Regelungen der Fraktionen einen Geschäftsführer. Diese Aufgabe wurde bisher von einer städtischen Mitarbeiterin wahrgenommen und soll nun organisatorisch verändert werden. Hierüber besteht Konsens im Ältestenrat.
15	I	10	Fremdreinigung SN 10.1	6173010	25151500	33.784		14.000	Im Dezember 2021 sowie im August 2022 wurden von der Geschäftsführung des Kaleidoskop e.V. zusätzliche Grundreinigungen für das Gebäude in der Zeppeleinstr. 10 in Höhe von gesamt 13.330,92 € beauftragt. Die Mittel wurden im ersten Nachtragshaushalt 2022/2023 für das Jahr 2022 bewilligt, kamen jedoch aufgrund der Genehmigung des Nachtragshaushaltes im April 2023 nicht vor dem Buchungsschluss zur Auszahlung.

lfd.Nr.	Dez.	FB	Sachkonto- -Bezeichnung-	Sachkonto	Produkt- kostenstelle	Planansatz HH-Entwurf, €	Erhöhung	Vermi- nderung	Erhöhung	Vermi- nderung	Hinweise/Erläuterungen
16	I	10.2	div. Personalaufwendungen	div.	div.	29.826.147			929.499		Auf Grundlage der Hochrechnung des Personalbereichs im Rahmen der Tarifanpassung (rd. 500.000 Euro) und u.a. durch - die Nachbesetzung offener Stellen (rd. 570.000 Euro), - die Beihilfe im Bezugsbereich (rd. 180.000 Euro), - Entgelte für Auszubildende (rd. 130.000 Euro), - Mehraufwendungen für Personaleinstellungen (rd. 66.000 Euro) - Aufwand Alterzeit Beschäftigte (rd. 64.000 Euro) sowie - Mehraufwendungen AG-Anteil Sozialversicherung analog - Tarifanpassung Gehälter (rd. 44.000 Euro) - übrige sonstige Personalaufwendungen (rd. 15.000 Euro) entsteht ein Mehrbedarf, dem Wenigeraufwendungen u. a. bei den Dienst- und Amtsbezügen (rd. 640.000 Euro) gegenüberstehen. Saldiert ergibt sich ein Mehraufwand in Höhe von 929.499 Euro.
17	I	10.2	weitere Personalkosten (Bereich Sach- und Dienstleistungen)	div.	div.	489.977			114.420		Der ausgewiesene Minderbedarf setzt sich insbesondere aus Wenigeraufwendungen - für allgemeine Fortbildungskosten wie bspw. Coaching, Supervision & Beratung (rd. 112.000 Euro) - bei den Reisekosten (rd. 21.000 Euro) sowie - beim Fortbildungskonzept (21.000 Euro) zusammen, denen Mehraufwendungen für Rechtsanwaltskosten (rd. 36.000 Euro) und Ausbildungskosten (rd. 3.000 Euro) gegenüberstehen.
18	I	13	Heizöl nur FB 13	6054000	25153500	4.000			4.000		Kita Hugentotentallee evang. -Johannesgemeinde: Die Rechnung für das Jahr 2022 ist erst nach dem Buchungsschluss eingegangen und musste somit auf das Jahr 2023 gebucht werden. Der vorhandene Restbestand ist nicht ausreichend für den kommenden Winter, daher werden für 2023 Mittel in Höhe von 4.000 Euro benötigt.
19	I	13	Smart City allgemeine Projekte	6139641	11411109	50.000			50.000		Für das Projekt Smart City ist mit dem Doppelhaushalt 2024/2025 eine eigene Kostenstelle geschaffen worden (11411108). Um die Daten gesammelt darzustellen und jahresübergreifend auswerten zu können, erfolgt eine Mittelverschiebung der bislang zur Verfügung gestellten Ansätze der Kostenstelle Presse- und Öffentlichkeitsarbeit. Vgl. lfd. Nr. 75
20	I	13	Aufwendungen City-WLAN	6861025	11411109	16.100			16.100		Für das Projekt Smart City ist mit dem Doppelhaushalt 2024/2025 eine eigene Kostenstelle geschaffen worden (11411108). Um die Daten gesammelt darzustellen und jahresübergreifend auswerten zu können, erfolgt eine Mittelverschiebung der bislang zur Verfügung gestellten Ansätze der Kostenstelle Presse- und Öffentlichkeitsarbeit. Vgl. lfd. Nr. 76
21	I	13	periodenfremde Aufwendungen (Abwasser Grundbesitzabgaben)	7970000	70020010	0			18.000		Sportpark: Für die rückwirkende Nachveranlagung der Kanalgebühr versiegelter Flächen für Sporthallen, Frei- und Hallenbad und Parkplatz werden Mittel in Höhe von 18.000 € für die Jahre 2018 bis einschließlich 2022 benötigt. Diese sind periodenfremd zu verbuchen.
22	I	13	Wald	6179000	70050030	10.000			5.000		Mehrbedarf aufgrund von Verkehrssicherungsarbeiten Wald Grabenbruch, Fällarbeiten an erworbenem Grundstück an B456, Asbruch Spechstraße
23	I	13	Aufw.f. Sachverst., Rechtsanwälte u. Gerichtskosten	6771000	11411112	5.000			4.685		Mehrbedarf aufgrund von Wertgutachten
24	II	20	Beiträge für sonstige Versicherungen (20)	6909000	div.	158.220			5.000		Mehrbedarf u.a. aufgrund von höheren Beiträgen und Neuabschluss von Risiken (z. B. Elektronikversicherung)

lfd.Nr.	Dez.	FB	Sachkonto- -Bezeichnung-	Sachkonto	Produkt- kostenstelle	Planansatz HH-Entwurf, €	Erhöhung	Verminder- ung	Erhöhung	Verminder- ung	Hinweise/Erläuterungen
25	II	20	Umlage Grünanteil Friedhofsweckverband	7355010	51261101	230.000			40.000		Gemäß Wirtschaftsplan 2023 des Friedhofsweckverbandes beträgt der öffentliche Grünanteil für die Stadt Neu-Isenburg 270.000 Euro in 2023. Der Grünanteil ist mit 19% der Gesamtaufwendungen des Erfolgsplans des Zweckverbandes vereinbart und teilt sich nach Einwohnerzahl auf die Trägerstädte auf. Im städtischen Haushalt steht ein Betrag von 230.000 Euro zur Verfügung. Es wird daher zum Nachtragshaushaltsplan ein Betrag in Höhe von 40.000 Euro angemeldet.
26	II	20	Heimatumlage	7353120	51261101	6.065.000			4.880.000		Berechnung Heimatumlage gem. Gewerbesteuerertrag in Höhe von 166.000.000 €, 330 % Hebesatz und Vervielfältiger von 21,75 v.H. = 10.940.909 Euro.
27	II	20	Gewerbesteuerumlage	7380100	51261101	9.760.000			7.850.000		Berechnung Gewerbesteuerumlage gem. Gewerbesteuerertrag in Höhe von 166.000.000 €, 330 % Hebesatz und Vervielfältiger von 35 v.H. = 17.606.061 Euro.
28	II	20	Kreisumlage	7354100	51261101	42.971.000			541.000		Entsprechend des Gewerbesteueraufkommens (2. Halbjahr 2021 und 1. Halbjahr 2022) und des Hebesatzes der Kreisumlage des Kreises Offenbach in Höhe von 33,32 % ergibt sich für das Jahr 2023 eine Umlageverpflichtung in Höhe von 42.430.069 €.
29	II	20	Schulumlage	7354200	51261101	21.483.000			941.775		Entsprechend des Gewerbesteueraufkommens (2. Halbjahr 2021 und 1. Halbjahr 2022) und des Hebesatzes der Schulumlage des Kreises Offenbach in Höhe von 17,61 % ergibt sich für das Jahr 2023 eine Umlageverpflichtung in Höhe von 22.424.775 €.
30	II	20	Zuführung zur Rückstellung	div.	51261101	0			60.270.000		Aufgrund des höheren Gewerbesteueraufkommens 2023 erhöhen sich auch die künftigen Umlageverpflichtungen aus dem Kommunalen Finanzausgleich (Kreis-, Schul- und Solidaritätsumlage) für die Jahre 2024 und 2025 erheblich. Hierfür sind Rückstellungen für beide Haushaltsjahre zu bilden. Hinzu kommt die derzeit im Entwurf des Doppelhaushalts 2024/2025 für das Haushaltsjahr 2025 geplante Inanspruchnahme von Rückstellungen i.H.v. 19,35 Mio. Euro, die ebenfalls noch gebildet werden müssen und in den 60,27 Mio. Euro enthalten sind.
31	II	20	Erstattungen an DLB / AÖR	7175010	51261201	576.000			545.000		Erhöhung jährliches Budget durch Ausgleich des strukturellen Defizits der DLB AöR unter Berücksichtigung der Tarifierhöhung und einer Inflation von 5 %.
32	II	20	Kostenerstattungsbeiträge DLB AÖR	7175030	51261201	0			721.810		Der Kostenerstattungsbeitrag für das Jahr 2022 beläuft sich entsprechend des Jahresabschlusses 2022 auf rd. 721.810 Euro. Dieser Betrag ist gemäß Satzung der DLB-AöR von der Stadt an die AöR zu entrichten.
33	I	42	Fremdreinigung	6173000	34427201	31.500			3.000		Mehrbedarf aufgrund von Kostensteigerung sowie Tarifierhöhung Mindestlohn
34	I	42	sonstige weitere Fremdleistung	6139000	34427201	1.350			500		Mehrbedarf wegen Ausweitung der benötigten Artikel (Hygieneartikel, Sanitärausstattung)
35	I	50	Verleihung des Integrationspreises	7290140	41035101	1.500			1.500		Die Verleihung des Integrationspreises war für das Jahr 2023 vorgesehen (letzte Verleihung war in 2019). Die Verleihung wird jedoch auf das nächste Jahr (2024) verschoben.
36	I	50	Miete Flüchtlingsunterbringung	6701032	15031301	987.000			919.000		Die geplante Maßnahme zur befristeten Anmietung und Aufstellung von mobilen Wohnstandorten für Flüchtlinge (Gemeinschaftsunterkunft Birkengewann) hat sich u.a. aufgrund von langen Lieferzeiten verzögert. Die bereitgestellten Mittel für 2023 werden daher nicht mehr benötigt. Mit tatsächlichen Mietaufwendungen wird frühestens ab Februar 2024 gerechnet. Die Mittel sind entsprechend im Entwurf des Doppelhaushalts 2024/2025 abgebildet. Vgl. lfd. Nr. 68, 69, 81, 82, 83, 84

lfd.Nr.	Dez.	FB	Sachkonto- -Bezeichnung-	Sachkonto	Produkt- kostenstelle	Planansatz HH-Entwurf, €	Erhöhung	Verminder- ung	Erhöhung	Verminder- ung	Hinweise/Erläuterungen
37	I	51	Aushilfen	6201030	25157140	0			2.500		Aufgrund von Sicherheitsvorschriften muss bei der Öffnung der Einrichtung (hier: Jugendbüro) immer eine vorgeschriebene Personenanzahl an Mitarbeitenden vor Ort sein. Bei krankheits-/urlaubsbedingten Ausfällen muss auf Aushilfen zurückgegriffen werden, um den Dienstbetrieb zu gewährleisten. Zudem wurde bei den Vorbereitungen und der Durchführung der Berufsinformationsbörse Unterstützung benötigt.
38	I	51	Telefonkosten	6832000	25157040	1.300			1.900		Als Medienzentrum hat sich das Infocafe auf die digitale Bildungsförderung für Jugendliche spezialisiert. Für die digitalen Projekte ist eine höhere Internet-Datenübertragungsrate notwendig. Zusammen mit der allgemeinen Preissteigerung ergibt sich somit ein Mehrbedarf in Höhe von 1.900 Euro (siehe Anlage 2a). Bereits in den vergangenen Jahren lag der tatsächliche Aufwand über den bereitgestellten Mittel, konnte jedoch über das Budget gedeckt werden. Dies ist u.a. aufgrund der allgemeinen Preissteigerung in 2023 nicht mehr möglich.
39	I	51	Aushilfen	6201030	25157440	10.000			6.500		Aufgrund von Sicherheitsvorschriften muss bei der Öffnung der Einrichtung (hier: Jugendcafe & JuCa Club) immer eine vorgeschriebene Personenanzahl an Mitarbeitenden vor Ort sein. Bei krankheits-/urlaubsbedingten Ausfällen muss auf Aushilfen zurückgegriffen werden um den Dienstbetrieb zu gewährleisten. Zudem werden bei besonderen Projekten fachspezifische Aushilfen hinzugezogen (u. a. Musikband-Projekt, Skater-AG).
40	I	51	Weitkindertag	6139420	25150200	5.400			3.000		Aufgrund von Kostensteigerungen sind Strom, Bühne und Technik teurer geworden, daher werden zusätzliche Mittel benötigt.
41	I	51	Materialaufwand	6063000	25157340	1.250			2.500		Im Jugendraum Zeppelinheim waren viele Anschaffungen/Ersatzbeschaffungen mit einem Wert unter 250 € notwendig (u.a. Ausstattung Küche = Herd, Ofen, Wasserhahn; Ausstattung Fahrradwerkstatt = Werkzeugkoffer, Zubehör).
42	I	51	Aushilfen	6201030	25157840	0			1.800		Aufgrund von Sicherheitsvorschriften muss bei der Öffnung der Einrichtung (hier: Cineplace) immer eine vorgeschriebene Personenanzahl an Mitarbeitenden vor Ort sein. Bei krankheits-/urlaubsbedingten Ausfällen muss auf Aushilfen zurückgegriffen werden um den Dienstbetrieb zu gewährleisten. Es wurde versehentlich kein Ansatz angemeldet.
43	I	51	Ferienangebote und Freizeiten	6139150	25150300	9.000			3.000		Die regelmäßig stattfindende Gedenkstättenfahrt ist inflationsbedingt teurer geworden; größere Preissteigerungen insbesondere bei Bus und Unterkunft.
44	II	51	Aufwand Beitragsfreistellung Landesförderung	6139600	div.	1.423.725			238.763		Gemäß Bescheid des Regierungspräsidium Kassel erhält die Stadt die Landesförderung "Freistellung Kindergartenbeitrag" für das Haushaltsjahr 2023 in Höhe von insgesamt 2.658.037,25 €. Diese richtet sich nach der Bevölkerungszahl (Alter 1-5 Jahre) zum Stichtag 31.12.2021. Den Aufwendungen stehen Erträge in gleicher Höhe gegenüber. Vgl. lfd. Nr. 8
45	II	51	Sprachförderung für Kinder	6139140	25150100	53.100			6.000		Aktuell belaufen sich die Ausgaben für Sprachkurse auf 41.792,92 €. Unter Berücksichtigung der Hochrechnung werden bis zum Jahresende zusätzliche Mittel in Höhe von 6.000 € benötigt.
46	II	51	Sprachförderung für Kinder	6139140	25152120	6.300			5.000		Die voraussichtlichen Aufwendungen für "Bewegte Sprache" in der Kita Kurt-Schumacher-Str. belaufen sich schätzungsweise auf 11.300 € (Endabrechnung 2022 = 3.501,52 €, laufender Betrieb 2023 = 7.800,00 €). Daher werden zusätzliche Mittel benötigt.

lfd.Nr.	Dez.	FB	Sachkonto- -Bezeichnung-	Sachkonto	Produkt- kostenstelle	Plansatz HH-Entwurf, €	Erhöhung	Vermi- derung	Erhöhung	Vermi- derung	Hinweise/Erläuterungen
47	II	51	Projekt Eltern-Kind-Spielkreis	6139550	25150100	16.000			7.000		Aktuell belaufen sich die Ausgaben für das Projekt "Eltern-Kind-Spielkreis" auf 15.419,92€. Unter Berücksichtigung der Hochrechnung werden bis zum Jahresende zusätzliche Mittel in Höhe von 7.000 € benötigt.
48	II	51	Projekt Schwimmen	6201040	25150100	6.000				4.000	Minderung des Ansatzes - keine Schwimmstunden im 2. Halbjahr aus gesundh. Gründen der Kursleiterin
49	II	51	Deutschkurse für Mütter VHS	6201050	25150100	5.000				5.000	kein HH-Ansatz erforderlich, da zurzeit kein Bedarf vorhanden
50	II	51	Projekt Familien für Familien KSS	7128920	25150100	13.000				5.000	Minderung des Ansatzes, da weniger Ausgaben
51	II	51	Personalservice Mittagsisch WFSpiele	6179050	25150200	600				600	kein HH-Ansatz erforderlich - da kein Bedarf bei den Winterferienspielen
52	II	51	Personalservice Mittagsisch OFSpiele	6179060	25150200	1.000				1.000	kein HH-Ansatz erforderlich - da kein Bedarf bei den Osterferienspielen
53	II	51	Personalservice Mittagsisch SFSpiele	6179070	25150200	2.000				2.000	kein HH-Ansatz erforderlich - da kein Bedarf bei den Sommerferienspielen
54	II	51	Personalservice Mittagsisch HFSpiele	6179080	25150200	1.300				1.300	kein HH-Ansatz erforderlich - da kein Bedarf bei den Herbstferienspielen
55	II	51	Personalservice Mittagsisch KSS	6179000	25152120	7.300				5.935	Minderung des Ansatzes - Servicevertrag zum 31.03.2023 gekündigt, da eigenes Personal vorhanden
56	II	51	Personalservice Mittagsisch BIZW	6179000	25155530	49.900			10.500		Die monatlichen Ausgaben betragen 5.034,09 € monatlich (lt. Vertrag) = 60.409,08€ jährlich. Es werden daher zusätzliche Mittel in Höhe von 10.500 Euro benötigt.
57	II	51	Entgelt Aushilfen KIZ LUS	6201030	25152230	22.000				4.000	Minderung des Ansatzes - zurzeit weniger Bedarf an Honorarkräften
58	II	51	Entgelt Aushilfen Freizeitvilla	6201030	25152330	66.000				31.000	Minderung des Ansatzes - zurzeit weniger Bedarf an Honorarkräften
59	II	51	Honorarprogramm Kita GA	6139130	25152020	6.750				4.000	Minderung des Ansatzes - zurzeit weniger Bedarf an Honorarkräften
60	II	51	Honorarprogramm Kita DRH	6139130	25152420	9.000				6.000	Minderung des Ansatzes - zurzeit weniger Bedarf an Honorarkräften
61	II	51	Mus. Früherziehung Kita Zepp	7128030	25151420	4.500				2.000	Minderung des Ansatzes - keine Musikurse im 1. Halbjahr 2023
62	II	51	Mus. Früherziehung Kita GA	7128030	25152020	6.120				6.120	kein HH-Ansatz erforderlich, da dieses Jahr keine Musikurse in der Kita Gartenstraße stattgefunden haben
63	II	51	Kirchl. Kindergärten Fachkräfteprogramm	7128320	25153520	10.800				10.800	kein HH-Ansatz erforderlich - Übernahme der Kosten wird ab dem Jahr 2023 über das jeweilige Zuschusskonto der Einrichtung abgebildet
64	II	51	Reinigungskosten Tannenwald	6201010	25159200	15.000			30.000		Mögliche Nachzahlung an die Stadt Frankfurt; Bislang wurde lediglich jährlich eine Abschlagszahlung in Höhe von 15.000 € an die Stadt Frankfurt geleistet, da keine Spitzabrechnung erfolgt ist. Laut Vertrag kann die Stadt Frankfurt jedoch bis zu 25.000 € pro Jahr verlangen. Um die möglichen Nachzahlungen für die Jahre 2020 bis 2022 leisten zu können, werden zusätzliche Mittel in Höhe von 30.000 € (pro Jahr 10.000 €) benötigt.
65	II	51	Betreuungsangebote an Neu-Isenburger Schulen	7128470	25159100	2.262.300			80.300		Mehrbedarf u.a. aufgrund des Tarifabschlusses (Inflationsprämie) und des Ausbaus Dependence Buchenbusch sowie Preissteigerungen bei den Sachkosten (Mittagsversorgung, Rechts- und Beratungskosten)
66	I	61	Preiserhöhung - Testbetrieb Buslinie OF-64 Anbindung Zeppeleinheim	6139000	16654130	83.900			3.033		Mitteilung der Verkehrsbetriebe Dreieich vom 26.07.2023 über eine Preisanpassung (Personal- und Treibstoffkosten) für die Andienung des Stadtteils Zeppeleinheim mit der Buslinie OF-64. Die Kosten für das Fahrplanjahr 2023 erhöhen sich von 70.463,57 € auf 73.496,47 €. Gemäß Stavo-DRS 19/1153 wird die Bedienung des Stadtteils Zeppeleinheim mit der Buslinie OF-64 zum 09.12.2023 nicht verlängert.

lfd.Nr.	Dez.	FB	Sachkonto- -Bezeichnung-	Sachkonto	Produkt- kostenstelle	Planansatz HH-Entwurf, €	Erhöhung	Vermi- nderung	Erhöhung	Vermi- nderung	Hinweise/Erläuterungen
67	I	65	Bauliche Unterhaltung SN (65.2)	6161010	70010030	100.000			85.000		Für die Demontage, Lieferung und Montage einer neuen, zentralen Hebeanlage für die Hugenottenhalle werden Mittel in Höhe von 85.000 € benötigt: Eine der zwei Pumpen der bestehenden Anlage ist defekt, die zweite Pumpe zeigt seit der letzten Wartung einen Lagerschaden auf. Zusätzlich ist der Speicherkörper aus Stahl aufgrund von Korrosion nach annähernd 50 Jahren Betriebsdauer altersbedingt unbedingt zu erneuern. Die Maßnahme ist dringend erforderlich, da bei einem Totalausfall der Hebeanlage bereits gebuchte Veranstaltungen in der Hugenottenhalle abgesagt werden müssen. Eine neue Hebeanlage wird aus Kunststoff gefertigt, die Einbausituation für die Demontage und Montage der neuen Anlage und der neuen Pumpe ist besonders aufwendig, aufgrund der sehr engen Platzverhältnisse am bestehenden Standort. Die Höhe der benötigte Mittel ergibt sich aus vorliegenden Angeboten. Die nach § 100 HGO erforderliche Deckung der außerplanmäßigen Ausgaben im Jahr 2023 in Höhe von insgesamt 85.000 Euro erfolgt durch Entnahme aus der außerordentlichen Rücklage und soll, vorbehaltliche der Beschlussfassung durch den Magistrat, nachträglich mit dem 3. Nachtragshaushalt abgebildet werden. Eine entsprechende Drucksache folgt.
68	I	65	Aufwendungen Flüchtlingsunterbringung	6063020	15031301	264.000			264.000		Durch die Verzögerung bei der Umsetzung der Maßnahme Gemeinschaftsunterkunft Birkenweg kann ein Teil der bereitgestellten Mittel für die Anlieferung und Montage der Modulanlage als Wohnraum sowie für die Erstausrüstung und Möblierung in 2023 abgeplant werden. Da jedoch die Möglichkeit besteht, dass noch in 2023 mit Vorarbeiten (Anschluss Kanal, Strom) zur Maßnahme begonnen werden kann, sollen nicht die kompletten Mittel für das Haushaltsjahr 2023 abgeplant werden, sondern ein verbleibender Ansatz i.H.v. 100.000 Euro bereitgestellt werden. Um künftig Auswertungen der finanziellen Mittel des Objekts darstellen zu können, wurde eine Kostenstelle (70040375) für die GU Birkenwegann erstellt. Die benötigten Mittel (100.000 €) werden dort zur Verfügung gestellt. Vgl. lfd. Nr. 36, 69, 81, 82, 83, 84
69	I	65	Aufwendungen Flüchtlingsunterbringung	6063020	70040375	0			100.000		Um künftig Auswertungen der finanziellen Mittel des Objekts darstellen zu können, wurde eine Kostenstelle (70040375) für die GU Birkenwegann erstellt. Die benötigten Mittel (100.000 €) werden hier zur Verfügung gestellt. Vgl. lfd. Nr. 36, 68, 81, 82, 83, 84
70	III	Dez. III	Kommunale Wärmeplanung	6861094	11456102	0			80.000		Die Stadt Neu-Isenburg erstellt gemäß dem Hessischen Energiegesetz (HEG) gemeinsam mit den Stadtwerken Neu-Isenburg eine kommunale Wärmeplanung zur Erreichung der nachhaltigen Energie- und Klimaziele. Die Erarbeitung der kommunalen Wärmeplanung soll über externen Dienstleister erfolgen. Die nach § 100 HGO erforderliche Deckung der außerplanmäßigen Ausgaben im Jahr 2023 in Höhe von 80.000 Euro erfolgt durch Entnahme aus der außerordentlichen Rücklage und wird nun nachträglich mit dem 3. Nachtragshaushalt abgebildet (siehe DRS 19/1189) Den Aufwendungen stehen Fördermittel in den Jahren 2024-2027 (jeweils 20.000 Euro pro Jahr) gegenüber.

lfd.Nr.	Dez.	FB	Sachkonto- -Bezeichnung-	Sachkonto	Produkt- kostenstelle	Planansatz HH-Entwurf, €	Erhöhung	Verminder- ung	Erhöhung	Verminder- ung	Hinweise/Erläuterungen
71	III	Dez III	FKKP-Ghana-PV-Anlagen:24Schulen, 3Gesundheitszentr.	6861091	11456102	0			17.984		Für die Durchführung der im Handlungsprogramm definierten Maßnahme „Errichtung von Photovoltaikanlagen auf den Dächern von 24 Schulgebäuden und auf 3 Gesundheitseinrichtungen“ werden nach aktueller Planung Mittel in Höhe von 17.984 Euro benötigt. Diesem Betrag steht eine Förderung gegenüber. (Siehe Stavo-DRS 19/1109) Vgl. lfd. Nr. 10
72	III	Dez III	Klimaanpassungskonzept-Grünkonzept Neu-Isenburg	6861092	11456102	0			43.706		Für das Projekt Erarbeitung eines integrierten Klimaanpassungskonzeptes im Rahmen eines nachhaltigen Anpassungsmanagements mit den Schwerpunkten „Grün- und Blaustrukturen“ für die Gesamtstadt Neu-Isenburg, inklusive den Stadtteilen Zeppelinheim und Gravenbruch, werden Mittel in Höhe von 43.706 Euro benötigt. Den Aufwendungen steht eine Förderung gegenüber. Siehe Stavo-DRS 19/1051 Vgl. lfd. Nr. 11
73	III	Dez III	Sachkosten Klimaschutzmanagement	6861093	11456102	0			5.000		Die ab 1. Juli 2023 vakant gewordene Stelle im Klimaschutzmanagement wird - aufgrund der Verfahrensdauer - bis zum Jahresende nicht wiederbesetzt. Dennoch werden zwei geplante Maßnahmen umgesetzt. Je Projekt fallen Kosten in Höhe von rd. 2500 Euro an, denen Fördermittel gegenüberstehen. Durch die Umsetzung der Maßnahmen wird die Option einer Anschlussförderung aufrechterhalten. Vgl. lfd. Nr. 12
74	IV	Dez. IV	Aufw. Für Beratungsleistung	6779000	41000000	10.000			5.000		Die Mittel für die Beratungsleistungen wurden nicht in voller Höhe benötigt. Der Wenigerbedarf ist auch bei der Anmeldung für den Doppelhaushalt 2024/2025 (je 5.000) berücksichtigt worden.
75	VI	Dez VI	Smart City allgemeine Projekte	6139641	11411108	0			50.000		Für das Projekt Smart City ist mit dem Doppelhaushalt 2024/2025 eine eigene Kostenstelle geschaffen worden (11411108). Um die Daten gesammelt darzustellen und jahresübergreifend auswerten zu können, erfolgt eine Mittelverschiebung der bislang zur Verfügung gestellten Ansätze der Kostenstelle Presse- und Öffentlichkeitsarbeit. Vgl. lfd. Nr. 19
76	VI	Dez VI	Aufwendungen City-WLAN	6861025	11411108	0			16.100		Für das Projekt Smart City ist mit dem Doppelhaushalt 2024/2025 eine eigene Kostenstelle geschaffen worden (11411108). Um die Daten gesammelt darzustellen und jahresübergreifend auswerten zu können, erfolgt eine Mittelverschiebung der bislang zur Verfügung gestellten Ansätze der Kostenstelle Presse- und Öffentlichkeitsarbeit. Vgl. lfd. Nr. 20
									77.020.355	1.999.775	
									75.035.610	9.883	
									77.020.355	1.999.775	

Finanzhaushalt -Einzahlungen-

		Einzahlungen			Auszahlungen						
77	II	20	Tilgung GEWOBAU-Darlehen 112-09-065	1201020	51261201	507.526	2.150.387				Mehreinzahlung durch Sonderfertigung der Gewobau gem. Beschluss Aufsichtsrat vom 28.06.2023; Aufgrund der gestiegenen Inflation, der Baupreise und Zinsen wurde der Bestand der geförderten Wohnungen der Gewobau auf wirtschaftliche Optimierungsmöglichkeiten überprüft. Es besteht die Möglichkeit, Darlehen der Stadt Neu-Isenburg und des Landes Hessen abzulösen, um somit verbesserte Fördermöglichkeiten zu schaffen, die langfristig zu positiven wirtschaftlichen und finanziellen Auswirkungen führen. Vgl. lfd. Nr. 3

lfd.Nr.	Dez.	FB	Sachkonto -Bezeichnung-	Sachkonto	Produkt- kostenstelle	Planansatz HH-Entwurf, €	Erhöhung	Verminder- ung	Erhöhung	Verminder- ung	Hinweise/Erläuterungen
78	II	20	Tilgung + Sondertilgung diverse Darlehensnehmer 112-09-067	1651020	51261201	9.212	939				Sondertilgung bei den Arbeitgeberdarlehen
							2.151.326	0			
Finanzhaushalt -Auszahlungen-											
79	V	52	Kunstrasen Sportanlage Gravenbruch 152-20-001	0533010	70020030	150.000				150.000	Aufgrund der neuen Sportstättenplanung Gravenbruch können die ursprünglich bereitgestellten Mittel (Planungskosten) in 2023 abgeplant werden. Siehe Stavo-DRS 19/1229
80	I	61	Wohnumfeldmaßnahmen 161-09-128	0809010	60011127	101.252			80.000		Für die Finalisierung der Maßnahme Soziale Stadt - Einrichtung einer öffentlichen Toilette am Bahnhofsvorplatz benötigt der FB 61 Stadtentwicklung und Bauberatung noch Mittel i.H.v. 80.000 €. Diese stehen auf der Investitionsnummer 166-09-072 zur Verfügung und müssen aus dem FB 66 Tiefbau verschoben werden. Siehe Magistrats DRS Nr. 19/0643
81	I	65	Überseecontainer - Flüchtlinge Birkengewann 150-22-001	0840010	15031301	18.000			18.000		Vgl. lfd. Nr. 87 Um künftig Auswertungen der finanziellen Mittel des Objekts darstellen zu können, wurde eine Kostenstelle (70040375) für die GU Birkengewann erstellt. Die benötigten Mittel werden von der ehemaligen Kostenstelle "Flüchtlingsunterbringung" auf die neue "Birkengewann - Gemeinschaftsunterkunft" umgeplant. Vgl. lfd. Nr. 36, 68, 69, 81, 82, 84
82	I	65	Überseecontainer - Flüchtlinge Birkengewann 150-22-001	0840010	70040375	0			18.000		Um künftig Auswertungen der finanziellen Mittel des Objekts darstellen zu können, wurde eine Kostenstelle (70040375) für die GU Birkengewann erstellt. Die benötigten Mittel werden von der ehemaligen Kostenstelle "Flüchtlingsunterbringung" auf die neue "Birkengewann - Gemeinschaftsunterkunft" umgeplant. Vgl. lfd. Nr. 36, 68, 69, 81, 82, 84
83	I	65	Ausstattung - Flüchtlinge Birkengewann 150-22-001	0890010	15031301	4.000				4.000	Um künftig Auswertungen der finanziellen Mittel des Objekts darstellen zu können, wurde eine Kostenstelle (70040375) für die GU Birkengewann erstellt. Die benötigten Mittel werden von der ehemaligen Kostenstelle "Flüchtlingsunterbringung" auf die neue "Birkengewann - Gemeinschaftsunterkunft" umgeplant. Vgl. lfd. Nr. 36, 68, 69, 81, 82, 84
84	I	65	Ausstattung - Flüchtlinge Birkengewann 150-22-001	0890010	70040375	0			4.000		Um künftig Auswertungen der finanziellen Mittel des Objekts darstellen zu können, wurde eine Kostenstelle (70040375) für die GU Birkengewann erstellt. Die benötigten Mittel werden von der ehemaligen Kostenstelle "Flüchtlingsunterbringung" auf die neue "Birkengewann - Gemeinschaftsunterkunft" umgeplant. Vgl. lfd. Nr. 36, 68, 69, 81, 82, 83
85	I	65	Container Waldkindergarten-Aufenthaltsraum 165-21-003	0531110	70040390	107.000				107.000	Die Mittel für die ursprünglich geplanten Container für die Waldkindergartengruppe werden aufgrund einer neuen Planung nicht mehr benötigt. Für die stattdessen benötigte Fluchttreppe (inkl. Planungskosten, Wanddurchbruch, Fundament und Zaun) im Familienzentrum Kurt-Schumacher-Str. können die vorhandenen Mittel der Investitionsnummer 165-21-003 genutzt werden. Sie müssen auf die Inv.Nr. 165-14-005 verschoben werden. Siehe Stavo-DRS 19/0942 Vgl. lfd.Nr. 86

lfd.Nr.	Dez.	FB	Sachkonto -Bezeichnung-	Sachkonto	Produkt- kostenstelle	Planansatz HH-Entwurf, €	Erhöhung	Vermi- nderung	Erhöhung	Vermir- derung	Hinweise/Erläuterungen
86	I	65	Anbau einer Fluchttreppe FAZ KSS I65-14-005	0531110	25152100	0			107.000		Die Mittel für die ursprünglich geplanten Container für die Waldkindergartengruppe werden aufgrund einer neuen Planung nicht mehr benötigt. Für die stattdessen benötigte Fluchttreppe (inkl. Planungskosten, Wanddurchbruch, Fundament und Zaun) im Familienzentrum Kurt-Schumacher-Str. können die vorhandenen Mittel der Investitionsnummer I65-21-003 genutzt werden. Sie müssen auf die Inv.Nr. I65-14-005 verschoben werden. Siehe Stavo-DRS 19/0942 Vgl. lfd.Nr. 85
87	I	66	Allgemeine Straßenbaumaßnahmen I66-09-072	4899902	16654110	250.000			80.000		Für die Finalisierung der Maßnahme Soziale Stadt - Einrichtung einer öffentlichen Toilette am Bahnhofsvorplatz benötigt der FB 61 Stadtentwicklung und Bauberatung noch Mittel i.H.v. 80.000 €. Diese stehen auf der Investitionsnummer I66-09-072 zur Verfügung und müssen aus dem FB 66 Tiefbau verschoben werden. Siehe Magistrats-DRS Nr. 19/0643 Vgl. lfd. Nr. 80
			Finanzhaushalt -Einzahlungen-				0	0	209.000	359.000	
			Finanzhaushalt -Auszahlungen-				2.151.326	0	209.000	359.000	
			Finanzhaushalt - Gesamt				2.151.326	0	209.000	359.000	

Verbesserungen Ergebnishaushalt ME + WA 77.035.385
 Verschlechterungen Ergebnishaushalt WE + MA 77.030.238
5.147

Verbesserungen Finanzhaushalt ME + WA 2.151.326
 Verschlechterungen Finanzhaushalt WE + MA 209.000
1.942.326

Ordentliches Ergebnis 1. Nachtrag 56.273

Ordentliches Ergebnis nach Änderungsanträge **61.420**

79.186.710,95
77.239.237,89
 1.947.473,06

Änderungen 3. Nachtragshaushalt 2023

Haushaltsjahr 2023

Ifd.Nr.	Dez.	FB	Sachkonto -Bezeichnung-	Sachkonto	Produkt- kostenstelle	Planansatz HH-Entwurf. €	Erträge		Aufwendungen		Hinweise/Erläuterungen	
							Erhöhung	Verminderung	Erhöhung	Verminderung		
Ergebnishaushalt -Ertrag-												
1	II	20	Gewerbesteuer	5553000	51261101	166.000.000	1.000.000				Die aktuelle Sollstellung bei den Gewerbesteuererträgen beträgt rd. 167 Mio. Euro. Aufgrund des Fälligkeitsdatums werden die eingehenden Bescheide des Finanzamts bereits auf das Jahr 2024 gebucht. Daher verändert sich die Höhe des aktuellen Gewerbesteuersolls nicht mehr. Der Ansatz kann um 1.000.000 Euro nach oben angepasst werden.	
Ergebnishaushalt - ordentlicher Ertrag							1.000.000					
Ergebnishaushalt -Aufwand-												
2	II	20	Heimatumlage	7353120	51261101	10.945.000		65.000			Berechnung Heimatumlage gem. Gewerbesteuerertrag in Höhe von 167.000.000 € · 330 % Hebesatz und Vervielfältiger von 21,75 v.H. = 11.006.818 Euro.	
3	II	20	Gewerbesteuerumlage	7380100	51261101	17.610.000		100.000			Berechnung Gewerbesteuerumlage gem. Gewerbesteuerertrag in Höhe von 167.000.000 €, 330 % Hebesatz und Vervielfältiger von 35 v.H. = 17.712.121 Euro.	
4	II	20	Zuführung zur Rückstellung	div.	51261101	60.270.000		1.400.000			Aufgrund des höheren Gewerbesteueraufkommens 2023 erhöhen sich auch die künftigen Umlageverpflichtungen aus dem Kommunalen Finanzausgleich (Kreis-, Schul- und Solidaritätsumlage) für das Jahr 2025. Hierfür sind Rückstellungen zu bilden.	
5	II	51	Zuschuss Betriebskosten Kath. Kitas	div.	div.	2.324.233			32.600		Die Endabrechnungen der Betriebskosten 2022 liegen nun vor. Nachforderungen aufgrund zusätzlicher Auszubildende sowie einer höheren Arbeitsmarktzulage stehen höhere Einnahmen und geringere Personalkosten gegenüber. Saldiert ergibt sich für die vier kath. Kitas eine Rückerstattung an die Stadt in Höhe von 32.643,06 Euro.	
6	II	51	Zuschuss Betriebskosten Ev. Kitas	div.	div.	1.728.054			361.800		Die Endabrechnungen der Betriebskosten 2022 liegen nun vor. Für die drei ev. Kitas ergibt sich saldiert eine Rückerstattung an die Stadt Neu-Isenburg in Höhe von 361.826,48 Euro. Sie ergibt sich im Wesentlichen aus nicht besetzten Personalstellen um dem Tarifabschluss 2022, der geringer ausgefallen ist, als geplant.	
7	Dez V	Dez V	Fernwärme - Sporthalle Sportpark	6053000	70020100	212.500			137.500		Seitens der Stadtwerke wurde bei den Abschlagszahlungen 2023 der Sporthalle im Sportpark versehentlich die Energiepreismbremse nicht berücksichtigt. Nach der Korrektur kann nun eine Anpassung des Ansatzes auf 75.000 Euro erfolgen.	
Ergebnishaushalt - ordentlicher Aufwand-												
Ergebnishaushalt -Gesamt-							1.000.000		1.565.000		531.900	
								0	1.565.000		531.900	

Änderungen 3. Nachtragshaushalt 2023

Finanzhaushalt -Einzahlungen-		Einzahlungen	Auszahlungen
Finanzhaushalt -Einzahlungen-		0	0
Finanzhaushalt -Auszahlungen-		Einzahlungen	Auszahlungen
Finanzhaushalt -Einzahlungen-		0	0
Finanzhaushalt -Auszahlungen-		0	0
Finanzhaushalt - Gesamt		0	0

Verbesserungen Ergebnishaushalt	1.531.900			
Verbesserungen Ergebnishaushalt	<u>1.565.000</u>			Verbesserungen insgesamt:
	-33.100			Verbesserungen insgesamt:
				1.531.900,00
				<u>1.565.000,00</u>
				-33.100,00


Verbesserungen Finanzhaushalt	0			
Verbesserungen Finanzhaushalt	<u>0</u>			
	0			

Ordentliches Ergebnis 3. Nachtrag 2023

nach Änderungsanträgen

	61.420			
	<u>28.320</u>			
	28.320			

3. NACHTRAGSHAUSHALTSPLAN DER STADT NEU-ISENBURG



**für das
Haushaltsjahr
2023**

STELLENPLAN

Stellenplan
Teil A: Beamtinnen und Beamte

Datum: 01.12.2023

Seite: 1

I. Stadt Neu-Isenburg Teilhaushalt	Bezeichnung	Besoldungsgruppen nach dem Hessischen Besoldungsgesetz															Beamtinnen und Beamte zusammen 2023	Zahl der Stellen nach dem Stellenplan 2022	Zahl der am 30.06.2022 tatsächlich besetzten Stellen	Vermerke, Erläuterungen			
		b) höherer Dienst						c) gehobener Dienst						d) mittlerer Dienst									
		B5	B3	B2	A16	A15	A14	A13hD	A13	A12	A11	A10	A9	A9mD	A8	A7							
0110100	Hauptamt					1,00	2,00					1,00	0,50				0,50			5,00	3,00	2,78	
0110101	Beschaffungsstelle												1,00							2,00	2,00	1,84	
0110102	Stadtverordnetenvers.													1,00	1,00					2,00	2,00	1,00	
0110102 - 1	Magistrat	1,00	1,00																	2,00	2,00	2,00	
0110300	Personalamt						1,00				1,00	3,00	1,00							6,00	6,00	5,32	
0110400	Liegenschaftsverwaltung				1,00				1,00		1,00	1,00	1,00	1,00						5,00	5,00	4,57	
0110401	Öffentlichkeitsarbeit								1,00											1,00	1,00	1,09	
0130000	Rechtsamt					1,00														1,00	1,00	0,93	
01301113	Datenschutz										1,00									1,00	1,00	1,00	
0137001	Feuerlöschwesen							1,00		2,00	1,00					2,00	11,00			17,00	18,00	16,00	
0150000	Soziales						1,00		1,00											2,00	2,00	2,00	
0150001	Sozial- und Wohnungswesen															1,00				1,00	1,00	1,00	
0161001	Orts- und Regionalplanung					1,00														1,00	1,00	1,00	
0200301	Bürgeramt											1,00	3,00							4,00	3,00	2,51	
0210200	Kämmerei					1,00			3,00	1,00	1,00	1,00								7,00	7,00	3,76	1,00* KW
0210202	Stadtkasse										1,00	1,00								2,00	2,00	1,61	
0210203	Steuerverwaltung											2,00								2,00	2,00	2,00	
0210502	Rechnungsprüfung							1,00				1,00								2,00	1,00	1,00	
0232000	allg. Ordnungsaufgaben					1,00						1,00	2,00							4,00	4,00	2,00	
0232001	Straßenverkehrswesen								1,00											1,00	1,00	1,00	
0234000	Standesamt							1,00		1,00		2,00								4,00	4,00	3,90	
0251500	Kinder und Jugend											1,00								1,00	1,00	1,00	
0251500-1	Kinder / Jugend Verwaltung												1,00							1,00	1,00	1,00	
0341101	Kulturelle Angelegenheiten									1,00	1,00									2,00	3,00	3,00	
0700200	Sportanlagen								1,00											1,00	1,00	0,88	
90000000	Poolstellen						1,00				2,00	5,00						1,00		9,00	9,00		
Stellenplan 2023		1,00	1,00		1,00	4,00	6,00	3,00	8,00	11,00	20,50	12,00	4,00	2,50	11,00	1,00			86,00				
Stellenplan 2022		1,00	1,00		1,00	4,00	8,00	3,00	8,00	8,00	18,00	13,00	4,00	2,00	12,00	1,00				84,00			
Zahl der am 30.06.2022 besetzten Stellen		1,00	1,00		1,00	3,93	6,78	3,00	5,80	6,00	10,06	9,99	2,63	2,00	11,00						64,19		

Stellenplan
Teil B: Arbeitnehmerinnen und Arbeitnehmer außerhalb des Sozial- und Erziehungsdienstes

Datum: 01.12.2023

Seite: 2

Teilhaushalt	Bezeichnung	Entgeltgruppen nach dem Tarifvertrag für den öffentlichen Dienst															Arbeitnehmerinnen und Arbeitnehmer zusammen 2023	Zahl der Stellen nach dem Stellenplan 2022	Zahl der am 30.06.2022 tatsächlich besetzten Stellen	Vermerke, Erläuterungen	
		15	14	13	12	11	10	09c	09b	09a	08	07	06	05	03	02					
07001019	Stadtteilzentrum West											0,50					0,50	0,50	0,50	0,50	
0700103	Hugenottenhalle					2,00				1,00							1,00	7,00	7,00	7,00	
0700104	Haus zum Löwen				1,00													1,00	1,00	1,00	
0700105	Bansmühle															1,00		1,00	1,00	1,00	
0700111	Bürgerhaus Zeppelinheim										1,00							1,00	1,00	1,00	
0700113	Wohnungslosenunterkunft										2,00							2,00	2,00	2,00	
0700200	Sportanlagen									2,00								2,00	2,00	1,82	
90000000	Poolstellen								1,00	0,50						1,00		2,50	3,00		
Stellenplan 2023		2,00	5,00	7,27	7,00	18,00	15,75	2,00	14,50	41,12	14,00	4,00	9,00	3,00	11,50	11,50	165,64				0,00* KU 2,00* KW
Stellenplan 2022		3,00	4,00	7,00	6,00	15,00	15,50	1,00	15,50	38,00	19,00		11,50	2,00	10,50	1,00		149,00			
Zahl der am 30.06.2022 besetzten Stellen		2,00	5,00	7,12	4,00	11,96	14,46	1,00	11,65	28,81	16,94		10,53	1,00	10,94	1,00			126,39		

Stellenplan
Teil C: Arbeitnehmerinnen und Arbeitnehmer des Sozial- und Erziehungsdienstes

Datum: 01.12.2023

Seite: 1

Teilhaushalt	Bezeichnung	Entgeltgruppen nach dem Tarifvertrag für den öffentlichen Dienst											Arbeits- merinnen und Arbeitnehmer zusammen 2023	Zahl der Stellen nach dem Stellenplan 2022	Zahl der am 30.06.2022 tatsächlich besetzten Stellen	Vermerke, Erläuterungen		
		S18	S17	S16	S15	S14	S13	S12	S11b	S09	S08b	S04					S03	
0150000	Soziales								1,00						1,00			
0150002	Soziale Dienste / Einrichtungen f. Ältere					1,00		4,00							5,00	5,00	4,82	
0150002-1	Lebens- und Konfliktberatung					3,50									3,50	3,50	2,00	
0150003	Flüchtlingsarbeit, Integration															1,00		
0251500	Kinder und Jugend															2,00		
0251500-2	Jugend und Freizeit								1,83						1,83	4,00	1,00	
0251510	Kinderbetreuung										2,00				2,00	5,00	2,52	
0251511	Kita Eschenweg				1,00		1,00				8,00				10,00	10,00	7,61	
0251513	Kita Dreiherrnsteinplatz				1,00		1,00				13,00				15,00	15,00	11,85	
0251514	Kita Zeppelinheim						1,00				1,00	13,97			15,97	15,97	12,44	
0251520	Kita Gartenstraße		1,00		1,00						15,80				17,80	17,80	12,44	
0251520-1	Schulkindbetreuung Gartenstraße	1,00			1,00						5,00			1,00	8,00	8,00	3,92	
0251521	Kita Kurt-Schumacher-Str.				1,00	1,00					23,86				25,86	25,86	14,57	
0251522	KIZ Gravenbruch	1,00	1,00								3,00		1,50		6,50	6,50	6,00	
0251523	Kita Freizeitvilla	1,00	1,00								5,00		1,50		8,50	8,50	8,76	
0251524	Kita Birkengewann				1,00	1,00					18,50				20,50	20,50	18,53	
0251555	Schulsozialarbeit					1,00		7,25							8,25	7,25	6,57	
0251555	BIZW	1,00	1,00								5,00		0,70		7,70	7,70	6,40	
0251570	Infocafe								1,50						1,50	1,00	1,49	
0251571	Jugendbüro				1,00				1,00				0,50		2,50	1,00		
0251573	JUZ Zeppelinheim								1,50						1,50	1,00	1,00	
0251574	Jugendcafe								2,50						2,50	2,50	2,50	
0251576	JUZ Gravenbruch								2,00						2,00	2,00	1,72	
0700113	Wohnungslosenunterkunft					1,00									1,00	1,00	1,00	
0700303	Treff Erlenbachaue								1,00						1,00	1,00	1,00	
0700304	Betreutes Wohnen Gravenbruch					1,00			0,50						1,50	1,50	1,50	
0700305	Treff im Quartier IV								1,00						1,00	1,00	1,00	
90000000	Poolstellen							1,00				4,00			5,00	1,00		
Stellenplan 2023		4,00	5,00	3,00	6,00	6,50	4,00	13,75	11,33	1,00	117,13	0,50	4,70		176,91			
Stellenplan 2022		4,00	5,00	3,00	4,00		4,00		34,75	1,00	116,13		4,70			176,58		
Zahl der am 30.06.2022 besetzten Stellen		4,00	4,00	2,77	3,67		3,00		25,59		84,91		2,69				130,64	

Stellenplan
Teil D: Zusammenstellung

Datum: 01.12.2023

Seite: 1

Teilhaus- halt	Bezeichnung	Zahl der Stellen 2023			Zahl der Stellen 2022			Zahl der tatsächlich besetzten Stellen am 30.06.2022			Erläuterungen
		Beamtinnen und Beamte	Arbeitnehm. (Teil B + C zusammen)	Insgesamt	Beamtinnen und Beamte	Arbeitnehm. (Teil B + C zusammen)	Insgesamt	Beamtinnen und Beamte	Arbeitnehm. (Teil B + C zusammen)	Insgesamt	
0110100	Hauptamt	5,00	13,00	18,00	3,00	13,00	16,00	2,78	12,72	15,50	
0110101	Beschaffungsstelle	2,00		2,00	2,00		2,00	1,84		1,84	
0110102	Stadtverordnetenvers.	2,00	2,00	4,00	2,00	2,00	4,00	1,00	1,68	2,68	1,00* KW
0110102 - 1	Magistrat	2,00	4,00	6,00	2,00	3,00	5,00	2,00	3,54	5,54	
0110300	Personalamt	6,00	4,00	10,00	6,00	4,00	10,00	5,32	3,41	8,73	
0110303	Frauen- u. Gleichstellungsbeauftragte		1,50	1,50		1,50	1,50		2,00	2,00	
0110400	Liegenschaftsverwaltung	5,00		5,00	5,00		5,00	4,58		4,58	
0110401	Öffentlichkeitsarbeit	1,00	8,02	9,02	1,00	7,00	8,00	1,09	6,07	7,16	
0130000	Rechtsamt	1,00	1,50	2,50	1,00	1,50	2,50	0,93	1,38	2,31	
01301113	Datenschutz	1,00	0,50	1,50	1,00	0,50	1,50	1,00	0,50	1,50	
0137001	Feuerlöschwesen	17,00	0,50	17,50	18,00	0,50	18,50	16,00	0,50	16,50	
0150000	Soziales	2,00	1,00	3,00	2,00		2,00	2,00		2,00	
0150001	Sozial- und Wohnungswesen	1,00	1,90	2,90	1,00	1,00	2,00	1,00	1,00	2,00	
0150002	Soziale Dienste / Einrichtungen f. Ältere		14,00	14,00		7,00	7,00		5,82	5,82	
0150002-1	Lebens- und Konfliktberatung		3,50	3,50		4,50	4,50		2,00	2,00	
0150003	Flüchtlingsarbeit, Integration		2,50	2,50		1,00	1,00		1,50	1,50	
0161001	Orts- und Regionalplanung	1,00	9,72	10,72	1,00	9,00	10,00	1,00	7,80	8,80	
0165201	Hochbauverwaltung		5,00	5,00		6,00	6,00		4,55	4,55	
0200301	Bürgeramt	4,00	9,00	13,00	3,00	10,00	13,00	2,51	8,46	10,97	
0210200	Kämmerei	7,00	2,00	9,00	7,00	3,00	10,00	3,76	1,50	5,26	1,00* KW
0210202	Stadtkasse	2,00	6,00	8,00	2,00	6,00	8,00	1,61	3,71	5,32	
0210203	Steuerverwaltung	2,00	3,00	5,00	2,00	3,00	5,00	2,00	2,64	4,64	
0210502	Rechnungsprüfung	2,00	2,50	4,50	1,00	1,50	2,50	1,00	1,24	2,24	
0232000	allg. Ordnungsaufgaben	4,00	3,50	7,50	4,00	3,50	7,50	2,00	3,19	5,19	
0232001	Straßenverkehrswesen	1,00	14,00	15,00	1,00	15,00	16,00	1,00	7,00	8,00	1,00* KW
0232002	allg. Polizeivollzugsaufgaben		1,00	1,00		1,00	1,00		1,00	1,00	
0234000	Standesamt	4,00		4,00	4,00		4,00	3,90		3,90	
0251500	Kinder und Jugend	1,00	9,00	10,00	1,00	9,00	10,00	1,00	6,77	7,77	
0251500-1	Kinder / Jugend Verwaltung	1,00	1,00	2,00	1,00	1,00	2,00	1,00	1,00	2,00	
0251500-2	Jugend und Freizeit		3,83	3,83		4,00	4,00		1,00	1,00	
0251510	Kinderbetreuung		4,00	4,00		7,00	7,00		4,52	4,52	
0251511	Kita Eschenweg		11,50	11,50		11,50	11,50		9,25	9,25	
0251513	Kita Dreiherrnsteinplatz		17,00	17,00		17,00	17,00		13,35	13,35	
0251514	Kita Zeppelinheim		18,47	18,47		17,97	17,97		14,44	14,44	
0251520	Kita Gartenstraße		19,30	19,30		18,30	18,30		13,08	13,08	
0251520-1	Schulkindbetreuung Gartenstraße		8,00	8,00		8,00	8,00		3,92	3,92	
0251521	Kita Kurt-Schumacher-Str.		26,86	26,86		26,86	26,86		16,21	16,21	
0251522	KIZ Gravenbruch		7,50	7,50		6,50	6,50		6,00	6,00	
0251523	Kita Freizeitvilla		9,00	9,00		8,50	8,50		8,76	8,76	

Stellenplan
Teil D: Zusammenstellung

Datum: 01.12.2023

Seite: 2

Teilhaus- halt	Bezeichnung	Zahl der Stellen 2023			Zahl der Stellen 2022			Zahl der tatsächlich besetzten Stellen am 30.06.2022			Erläuterungen
		Beamtinnen und Beamte	Arbeitnehm. (Teil B + C zusammen)	Insgesamt	Beamtinnen und Beamte	Arbeitnehm. (Teil B + C zusammen)	Insgesamt	Beamtinnen und Beamte	Arbeitnehm. (Teil B + C zusammen)	Insgesamt	
0251524	Kita Birkengewann		23,50	23,50		22,50	22,50		20,55	20,55	
0251550	Schulsozialarbeit		8,25	8,25		7,25	7,25		6,57	6,57	
0251555	BIZW		7,70	7,70		7,70	7,70		6,40	6,40	
0251570	Infocafe		1,50	1,50		1,00	1,00		1,49	1,49	
0251571	Jugendbüro		2,50	2,50		1,00	1,00		0,00	0,00	
0251573	JUZ Zeppelinheim		1,50	1,50		1,00	1,00		1,00	1,00	
0251574	Jugendcafe		2,50	2,50		2,50	2,50		2,50	2,50	
0251576	JUZ Gravenbruch		2,00	2,00		2,00	2,00		1,72	1,72	
0341101	Kulturelle Angelegenheiten	2,00	6,00	8,00	3,00	6,00	9,00	3,00	5,90	8,90	
0342101	öffentl. Bücherei		11,50	11,50		11,50	11,50		10,57	10,57	
07001019	Stadtteilzentrum West		0,50	0,50		0,50	0,50		0,50	0,50	
0700103	Hugenottenhalle		7,00	7,00		7,00	7,00		7,00	7,00	
0700104	Haus zum Löwen		1,00	1,00		1,00	1,00		1,00	1,00	
0700105	Bansmühle		1,00	1,00		1,00	1,00		1,00	1,00	
0700111	Bürgerhaus Zeppelinheim		1,00	1,00		1,00	1,00		1,00	1,00	
0700113	Wohnungslosenunterkunft		3,00	3,00		3,00	3,00		3,00	3,00	
0700200	Sportanlagen	1,00	2,00	3,00	1,00	2,00	3,00	0,88	1,82	2,70	
0700303	Treff Erlenbachau		1,00	1,00		1,00	1,00		1,00	1,00	
0700304	Betreutes Wohnen Gravenbruch		1,50	1,50		1,50	1,50		1,50	1,50	
0700305	Treff im Quartier IV		1,00	1,00		1,00	1,00		1,00	1,00	
90000000	Poolstellen	9,00	7,50	16,50	9,00	4,00	13,00	0,00	0,00	0,00	
	Insgesamt	86,00	342,55	428,55	84,00	325,58	409,58	64,20	257,03	321,23	



HAUPTTEIL ZUM 3. NACHTRAGSHAUSHALTSPLAN 2023 DER STADT NEU-ISENBURG

- Ergebnishaushalt
- Finanzhaushalt
- Investitionsübersicht
- Teilhaushalte
- Muster 7 und Muster 8 (Mittelfristige Planung)

3. Nachtragshaushaltsplan 2023

Ergebnishaushalt						
Neu Isenburg						
Nr.	Konten	Bezeichnung	Ansatz Haushalt 2023	Ansatz Nachtrag 2023	Vergleich (abs)	Vergleich (%)
01	50	Privatrechtliche Leistungsentgelte	-1.113.374	-1.113.374		
02	51	Öffentlich-rechtliche Leistungsentgelte	-2.608.168	-2.608.168		
03	548-549	Kostensatzleistungen und -erstattungen	-1.406.528	-1.406.528		
04	52	Bestandsveränderungen und aktivierte Eigenleistungen				
05	55	Steuern u. steuerähnliche Erträge einschl. Erträge aus gesetzlichen Umlagen	-128.320.000	-203.320.000	-75.000.000	58
06	547	Erträge aus Transferleistungen	-1.545.000	-1.545.000		
07	540-543	Erträge aus Zuweisungen und Zuschüssen für laufende Zwecke u. allgemeine Umlagen	-5.203.010	-5.593.620	-390.610	8
08	546	Erträge aus der Auflösung von Sonderposten aus Investitionszuweisungen, -zuschüssen u. Investitionsbeiträgen	-944.282	-944.282		
09	53	Sonstige ordentliche Erträge	-32.449.681	-32.449.681		
10		Summe der ordentlichen Erträge (Nr. 1 bis 9)	-173.590.043	-248.980.653	-75.390.610	43
11	62, 63, 640-643, 647-649, 65	Personalaufwendungen	30.538.928	31.465.227	926.299	3
12	644-646	Versorgungsaufwendungen	2.618.948	2.618.948		
13	60, 61, 67-69	Aufwendungen für Sach- und Dienstleistungen	22.450.977	21.644.893	-806.084	-4
14	66	Abschreibungen	4.632.004	4.632.004		
15	71	Aufwendungen für Zuweisungen und Zuschüsse sowie besondere Finanzaufwendungen	20.191.787	21.120.577	928.790	5
16	73	Steueraufwendungen einschl. Aufwendungen aus gesetzlichen Umlageverpflichtungen	94.113.500	169.119.675	75.006.175	80
17	72	Transferaufwendungen	6.300	4.800	-1.500	-24
18	70, 74, 76	Sonstige ordentliche Aufwendungen	300.666	300.666		
19		Summe der ordentlichen Aufwendungen (Nr. 11 bis 18)	174.853.110	250.906.790	76.053.680	44
20		Verwaltungsergebnis (Nr. 10 ./ Nr. 19)	1.263.067	1.926.137	663.070	53
21	56, 57	Finanzerträge	-2.415.525	-3.050.642	-635.117	26
22	77	Zinsen und andere Finanzaufwendungen	1.096.185	1.096.185		
23		Finanzergebnis (Nr. 21 ./ Nr. 22)	-1.319.340	-1.954.457	-635.117	48
24		Gesamtbetrag der ordentlichen Erträge (Nr. 10 und Nr. 21)	-176.005.568	-252.031.295	-76.025.727	43
25		Gesamtbetrag der ordentlichen Aufwendungen (Nr.19 und Nr.22)	175.949.295	252.002.975	76.053.680	43
26		Ordentliches Ergebnis (Nr.24 ./ Nr.25)	-56.273	-28.320	27.953	-50
27	59	Außerordentliche Erträge	-124.850	-124.850		
28	79	Außerordentliche Aufwendungen		18.000	18.000	
29		Außerordentliches Ergebnis (Nr. 27 ./Nr. 28)	-124.850	-106.850	18.000	-14
30		Jahresergebnis (Nr. 26 und Nr. 29)	-181.123	-135.170	45.953	-25
		Nachrichtlich (§2 Abs. 4 GemHVO):				
98		Summe der vorgetragenen Jahresfehlbeträge aus dem ordentlichen Ergebnis				
98		Summe der vorgetragenen Jahresfehlbeträge aus dem außerordentlichen Ergebnis				
		Summe der vorgetragenen Jahresfehlbeträge aus dem ordentlichen und dem außerordentlichen Ergebnis				

3. Nachtragshaushaltsplan 2023

Finanzhaushalt					
Neu Isenburg					
Nr.	Bezeichnung	Ansatz Haushalt 2023	Ansatz Nachtrag 2023	Vergleich (abs)	Vergleich (%)
01	Privatrechtliche Leistungsentgelte	1.113.374	1.113.374		
02	Öffentlich-rechtliche Leistungsentgelte	2.608.168	2.608.168		
03	Kostensatzleistungen und -erstattungen	1.397.528	1.397.528		
04	Einzahlungen aus Steuern und steuerähnlichen Erträgen einschließlich Erträgen aus gesetzlichen Umlagen	128.320.000	203.320.000	75.000.000	58
05	Einzahlungen aus Transferleistungen	1.545.000	1.545.000		
06	Zuweisungen und Zuschüsse für laufende Zwecke und allgemeine Umlagen	5.212.010	5.602.620	390.610	7
07	Zinsen und sonstige Finanzeinzahlungen	3.415.525	4.050.642	635.117	19
08	Sonstige ordentliche Einzahlungen und sonstige außerordentliche Einzahlungen, die sich nicht aus Investitionstätigkeit ergeben	2.524.457	2.524.457		
09	Summe der Einzahlungen aus laufender Verwaltungstätigkeit (Nrn. 1 bis 8)	146.136.062	222.161.789	76.025.727	52
10	Personalauszahlungen	-30.538.928	-31.465.227	-926.299	3
11	Versorgungsauszahlungen	-1.692.833	-1.692.833		
12	Auszahlungen für Sach- und Dienstleistungen	-22.450.977	-21.644.893	806.084	-4
13	Auszahlungen für Transferleistungen	-4.800	-4.800		
14	Auszahlungen für Zuweisungen und Zuschüsse für laufende Zwecke sowie besondere Finanzauszahlungen	-20.236.287	-21.163.577	-927.290	5
15	Auszahlungen f. Steuern einschl. Auszahlungen aus gesetzl. Umlageverpflichtungen	-94.070.500	-107.406.675	-13.336.175	14
16	Zinsen und ähnliche Auszahlungen	-1.093.767	-1.093.767		
17	Sonstige ordentliche Auszahlungen und sonstige außerordentliche Auszahlungen, die sich nicht aus Investitionstätigkeit ergeben	-300.666	-318.666	-18.000	6
18	Summe der Auszahlungen aus laufender Verwaltungstätigkeit (Nrn. 10 bis 17)	-170.388.758	-184.790.438	-14.401.680	8
19	Zahlungsmittelüberschuss oder Zahlungsmittelbedarf aus laufender Verwaltungstätigkeit (Saldo aus Nrn. 9 und 18)	-24.252.696	37.371.351	61.624.047	-254
20	Einzahlungen aus Investitionszuweisungen und -zuschüssen sowie aus Investitionsbeiträgen;	912.000	912.000		
	davon zweckgebundene Einzahlungen für die ordentliche Tilgung von Investitionskrediten				
21	Einzahlungen aus Abgängen von Vermögensgegenständen des Sachanlagevermögens und des immateriellen Anlagevermögens	50.000	50.000		
22	Einzahlungen aus Abgängen von Vermögensgegenständen des Finanzanlagevermögens	1.213.653	3.364.979	2.151.326	177
23	Summe der Einzahlungen aus Investitionstätigkeit (Nrn. 20 bis 22)	2.175.653	4.326.979	2.151.326	99
24	Auszahlungen für den Erwerb von Grundstücken und Gebäuden	-1.266.000	-1.116.000	150.000	-12
25	Auszahlungen für Baumaßnahmen	-4.012.650	-3.932.650	80.000	-2
26	Auszahlungen für Investitionen in das sonstige Sachanlagevermögen und immaterielle Anlagevermögen	-4.513.479	-4.593.479	-80.000	2
27	Auszahlungen für Investitionen in das Finanzanlagevermögen	-47.074	-47.074		
28	Summe der Auszahlungen aus Investitionstätigkeit (Nrn. 24 bis 27)	-9.839.203	-9.689.203	150.000	-2
29	Zahlungsmittelüberschuss oder Zahlungsmittelbedarf aus Investitionstätigkeit (Saldo aus Nrn. 23 und 28)	-7.663.550	-5.362.224	2.301.326	-30
30	Zahlungsmittelüberschuss oder Zahlungsmittelbedarf (Summe aus Nrn. 19 und 29)	-31.916.246	32.009.127	63.925.373	-200
31	Einzahlungen aus der Aufnahme von Krediten und wirtschaftlich vergleichbaren Vorgängen für Investitionen	5.000.000	5.000.000		
32	Auszahlungen für die Tilgung von Krediten und wirtschaftlich vergleichbaren Vorgängen für Investitionen sowie an das Sondervermögen Hessenkasse;	-2.302.567	-2.302.567		
	davon Auszahlungen für die ordentliche Tilgung von Investitionskrediten	-2.154.329	-2.154.329		
33	Zahlungsmittelüberschuss oder Zahlungsmittelbedarf aus Finanzierungstätigkeit (Saldo aus Nrn. 31 und 32)	2.697.433	2.697.433		
34	Änderung des Zahlungsmittelbestandes zum Ende des Haushaltsjahres (Summe aus Nrn. 30 und 33)	-29.218.813	34.706.560	63.925.373	-219
35	Haushaltsunwirksame Einzahlungen (u.a. fremde Finanzmittel, Rückzahlung von angelegten Kassenmitteln, Aufnahme von Liquiditätskrediten)				
36	Haushaltsunwirksame Auszahlungen (u.a. fremde Finanzmittel, Anlegung von Kassenmitteln, Rückzahlung von Liquiditätskrediten)				
37	Zahlungsmittelüberschuss/ Zahlungsmittelbedarf aus haushaltsunwirksamen Zahlungsvorgängen (Saldo aus Nrn. 35 und Nr. 36)				
38	Gepl. Anfangsbestand/ Bestand an Zahlungsmitteln zu Beginn d. Haushaltsjahres	56.858.108	67.388.771	10.530.663	19
39	Geplante Veränderung des Bestandes/ Veränderung des Bestandes an Zahlungsmitteln (Nr. 34 und 37)	-29.218.813	34.706.560	63.925.373	-219

3. Nachtragshaushaltsplan 2023

Finanzhaushalt					
Neu Isenburg					
Nr.	Bezeichnung	Ansatz Haushalt 2023	Ansatz Nachtrag 2023	Vergleich (abs)	Vergleich (%)
40	Geplanter Endbestand an Zahlungsmitteln/ Bestand an Zahlungsmitteln am Ende des Haushaltsjahres (Summe aus den Summen Nrn. 38 und 39)	27.639.295	102.095.331	74.456.036	269
	Nachrichtlich (§3 Abs. 3 GemHVO):				
	In den Einzahlungen aus Nr. 31 enthaltener Teilbetrag für Umschuldungen				
	In den Auszahlungen aus Nr. 32 enthaltener Teilbetrag für Umschuldungen				
	Zu Nr. 40: Nach §106 Abs. 1 S. 2 HGO vorzuhaltender Bestand an flüssigen Mitteln ohne Liquiditätskredite	-3.442.455,28	-3.433.583	8.872	0

3. Nachtragshaushaltsplan 2023

Investitionen							
Neu Isenburg							
Nr. Bezeichnung	Verpflichtungs-Ermächtigungen	Bisher bereitgestellt	Gesamt Ein- und Auszahl.	Ansatz Haushalt 2023	Ansatz Nachtrag 2023	Veränderung (abs)	Veränderung (%)
I11-09-001 Ansch.bewegl.Vermögen - Gremien		-89.950	-82.797	-1.350	-1.350		
I11-09-002 Ansch.bewegl.Vermögen - Beschaffungsstelle		-501.000	-257.353	-16.500	-16.500		
I11-09-003 Ansch.bewegl.Vermögen - Dienstfahrzeuge		-291.400	-234.535	-28.000	-28.000		
I11-09-004 Ansch.bewegl.Vermögen - EDV-Geräte		-418.400	-411.163	-26.000	-26.000		
I11-09-005 Netzwerk Rathaus		-876.500	-899.927	-75.000	-75.000		
I11-09-006 Ansch.bewegl.Vermögen - Bürgeramt		-15.000	-15.626				
I11-09-007 Zug.geringw.Vermögensg.-Beschaffungsstelle		-251.000	-338.191	-18.000	-18.000		
I11-09-009 Ansch.bewegl.Vermögen - EDV-Geräte Wahl		-12.850	-4.498				
I11-09-010 Zug.geringw.Vermögensg.-Bürgeramt		-2.000	-14.814				
I11-09-160 Software-Lizenzen		-463.700	-223.962	-27.500	-27.500		
I11-09-162 Zug.geringw.Vermögensg.- EDV		-590.550	-695.529	-53.250	-53.250		
I11-10-001 Ansch.bewegl. Vermögen - Wahlen		-16.850	-3.937				
I11-17-001 Anschaffung bewegl. Vermögen Archiv							
I11-20-001 Neuanschaffung Netzterminals Zeitwirtschaft		-17.500	-15.014	-2.500	-2.500		
I12-09-044 Investitionszuschüsse an Vereine		-812.286	-458.570	-207.900	-207.900		
I12-09-061 Landeszuweisung investive Projekte Soziale Stadt		819.500	30.711				
I12-09-065 Tilgungen Gewobau Darlehen		9.806.153	13.352.022	507.526	2.657.913	2.150.387	424
I12-09-067 Arbeitgeberdarlehen		-75.322	263.188	9.212	10.151	939	10
I12-09-094 Investitionspauschale		138.000	56.750				
I12-09-095 Kreditaufnahmen bei Kreditinstituten		59.238.328	43.296.082	5.000.000	5.000.000		
I12-09-096 Tilgungen (ifo-Darlehen)		-1.059.018	-1.145.059	-42.895	-42.895		
I12-09-097 Tilgungen Landesdarl. "AltenWoH Erlenbach" DM 91		-333.105	-368.201				
I12-09-098 Tilgung Landesbaudarlehen		-489.490	-148.931	-10.638	-10.638		
I12-09-099 Tilgungen bei Kreditinstituten		-23.177.650	-24.977.873	-2.129.329	-2.129.329		
I12-09-100 Tilgungen 2 - vom sonstigen Bereich (FR)		-246.959	-246.954				
I12-09-140 Zuschuss an ev. Kirchengemeinden		-296.661	-104.715				
I12-09-141 Zuschüsse an kath. Kirchengemeinden		-372.283	-395.870				
I12-09-142 Investitionszuschuss an Innere Mission		-50.000	-1.050.000				
I12-09-143 Wohnungsbauförderung		-2.342.500	-1.728.600				
I12-10-001 Tilgung Kanaldarlehen DLB		11.024.821	8.372.347	665.000	665.000		
I12-10-002 Tilgung Darlehen sonst. Beteiligungen (NH)		303.492	302.787	21.628	21.628		
I12-10-003 Tilgung sonstige Darlehen		150.813	203.809	10.287	10.287		
I12-11-001 Tilgung - Sonderinvestitionsprogramm		-505.328	-226.594	-91.460	-91.460		
I12-12-001 Sanierung Hallenbad		-11.225.000	-13.176.649				
I12-12-002 Investitionszuschuss Sanierung Hallenbad		7.100.000	3.104.000				
I12-12-003 Tilgung Kapitaleinlage Friedhofszweckverband		-310.700	-310.695	-28.245	-28.245		

3. Nachtragshaushaltsplan 2023

Investitionen							
Neu Isenburg							
Nr. Bezeichnung	Verpflichtungs-Ermächtigungen	Bisher bereitgestellt	Gesamt Ein- und Auszahl.	Ansatz Haushalt 2023	Ansatz Nachtrag 2023	Veränderung (abs)	Veränderung (%)
I12-13-001	Zuwendung aus Regionalfond f. passiven Lärmschutz	2.250.000	2.541.800				
I12-14-001	Stammkapital AÖR	-375.000	-375.000				
I12-15-001	Zuschuß DITIB	-6.780					
I12-16-001	Erweiterung Sporthalle TSG	-329.035	-266.441				
I12-16-002	Stammkapital NiKi Betreuungs gGmbH	-25.000	-25.000				
I12-17-001	Mittel aus dem Regionalfond	1.139.500	570.000				
I12-20-001	Umlageverpflichtung Regionaltangente West	-6.550.887	-8.378.125	-2.858.294	-2.858.294		
I12-21-001	Zuweisung Land Pandemiebedingte Schutzmaßnahmen	122.840	96.409				
I12-21-002	Spenden/Anschaffungen Ruhebänke						
I14-09-090	Grundstücksverkäufe	18.385.000	23.519.535	50.000	50.000		
I14-09-092	Grundstücksankäufe	-3.795.000	-2.187.491	-250.000	-250.000		
I14-09-093	Zug.geringw.Vermögensg.-sonst.allg.Grundvermögen	-27.000	-741	-2.000	-2.000		
I14-12-001	Ankauf Kita Buchenbusch	-706.000	-898.747				
I14-12-003	Kauf Alte Wilhelm-Hauff-Schule	-1.150.000	-1.085.181				
I14-12-004	Zuschuss Kauf Alte Wilhelm-Hauff-Schule	500.000	586.050				
I14-12-005	Ansch. bewegl. Vermögen Presse-u.Öffentl.keitsarb.		-8.874				
I14-12-006	Ansch. bewegl. Vermögen Haus d. Vereine		-399				
I14-16-001	Erschließungs- und Ausgleichmaßnahmen Birkengewann	-795.000	-832.313				
I14-16-002	Projekt Sanierung Bansateich	-16.500	-12.674				
I14-18-001	Anschaffung Software Öffentlichkeitsarbeit	-33.000	-80.954				
I14-20-001	Anschaffungen Lärmschutz	-12.000	-11.965				
I14-21-001	Erstattung DLB für Gelände Wannabe e.V.		-122.879				
I14-22-001	Belüftungssystem Eichenbühlweiher	-29.000	-7.783	-29.000	-29.000		
I14-22-002	Progressive Web-App (Internetauftritt)		-89.393				
I15-09-140	Anschaffung Software	-95.975	-83.659				
I32-09-007	Anschaffung von beweglichem Vermögen - Ordnungsamt	-171.000	-21.631	-6.000	-6.000		
I32-16-001	Digitale Messanzeigen	-20.500	-32.106				
I32-18-001	Parkscheinautomat Parkplatz Wilhelmsplatz	-6.000					
I32-18-002	Anschaffung Geschwindigkeitsüberwachungsanlagen	-299.000	-278.712				
I32-20-001	Fußgängerschutzanlage Karlstraße	-35.000	-8.153				
I32-23-001	Investitionszuschuss Tierheim Dreieich		-11.693				
I34-09-001	Zug.geringw.Vermögensg.-Standesamt		-3.875				
I37-09-001	Bedarfs- u. Entwicklungsplan Feuerwehr	-3.491.000	-1.744.883				
I37-09-011	Ansch.bewegl.Vermögen - Feuerwehr	-595.600	-833.431	-35.000	-35.000		
I37-09-012	Feuerwehrelektronik	-150.500	-103.267	-12.000	-12.000		

3. Nachtragshaushaltsplan 2023

Investitionen							
Neu Isenburg							
Nr. Bezeichnung	Verpflichtungs-Ermächtigungen	Bisher bereitgestellt	Gesamt Ein- und Auszahl.	Ansatz Haushalt 2023	Ansatz Nachtrag 2023	Veränderung (abs)	Veränderung (%)
I37-09-117 Arbeitsstättenverordnung		-39.250	-10.639	-2.250	-2.250		
I37-09-118 Digitalfunk		-490.000	-73.449				
I37-09-120 2 Hilfeleistungslöschfahrzeuge 20/16		-780.000	-729.116				
I37-10-002 Zug.geringw.Vermögensg.- Feuerwehr		-375.700	-558.229	-25.000	-25.000		
I37-10-004 Sonstige Ausstattungsgegenstände		-3.000	-46.489				
I37-10-005 Ansch.bewgl.Vermögen - Katastr.+Zivil Schutz		-148.950	-13.054	-81.800	-81.800		
I37-11-003 Erneuerung der Atemschutzgeräte		-80.000	-78.065				
I37-14-001 Schiebetor Feuerwehrrauptstützpunkt		-40.000	-44.840				
I37-14-002 Sektionaltore Fahrzeughalle Zeppelinheim		-25.000	-25.623				
I37-15-001 HLF20 Hilfeleistungslöschfahrzeug (Zepp)			-369.518				
I37-15-002 StL F20/25 Staffellöschfahrzeug (N-I)			-319.019				
I37-16-001 Umbaumaßnahmen Feuerwehrgebäude Zepp.		-68.000	-41.363				
I37-20-001 Zugang Werkzeuge		-19.000		-3.000	-3.000		
I37-20-002 Zugänge Büromöbel		-10.000		-2.000	-2.000		
I37-20-003 Stadtinternes Kommunikationsnetz		-35.000					
I37-22-001 Feuerwehrgebäude Neu- Isenburg Werkstatteinrichtung		-50.000	-47.041	-25.000	-25.000		
I41-09-016 Ausstattung Museum		-102.000	-39.999	-2.000	-2.000		
I41-09-018 Ansch.bewegl.Vermögen - Kunstgegenstände		-73.900	-43.106	-2.700	-2.700		
I41-09-082 Ansch.bewegl.Vermögen - Hugentottenhalle		-660.500	-507.727	-35.700	-35.700		
I41-09-085 Ansch.bewegl.Vermögen - Bürgerhaus Zeppelinheim		-120.900	-100.620	-2.700	-2.700		
I41-09-174 Ansch.bewegl.Vermögen - Haus zum Löwen		-15.400	-16.061	-2.000	-2.000		
I41-10-001 Zug.geringw.Vermögensg.- Hugentottenhalle		-167.834	-201.256	-9.000	-9.000		
I41-10-002 Zug.geringw.Vermögensg.- Zeppelinmuseum		-33.250	-12.873	-2.250	-2.250		
I41-10-003 Ansch.bewegl.Vermögen - Kulturamt		-12.045	-9.470	-1.485	-1.485		
I41-17-001 Ansch.bewegl.Vermögen - Alte Goetheschule			-608				
I41-18-001 Weihnachtsbeleuchtung Gravenbruch und Zeppelinheim		-10.800	-18.066				
I41-21-001 Lagercontainer Hugentottenhalle		-7.500					
I41-21-002 Ansch.bewegl.Vermögen - Veranstaltungen, Feste			-7.987				
I42-21-001 Zuweisung Land RFID Technik Stadtbibliothek		54.000	51.602				
I42-21-002 RFID-Technik Stadtbibliothek		-120.000	-92.653				
I44-09-020 Ansch.bewegl.Vermögen - Öffentl.Bibliotheken		-247.100	-228.555	-7.500	-7.500		
I44-09-021 Ersatzbeschaffung der EDV-Ausstattung Bibliotheken		-110.000	-47.744	-1.500	-1.500		
I44-09-023 Ausstattg.Bildschirmarbeitsplätze- Öff.Bibliotheken		-104.100	-65.203	-9.500	-9.500		
I44-09-173 Zug.geringw.Vermögens- Stadtbibliothek		-98.400	-96.674	-10.000	-10.000		

3. Nachtragshaushaltsplan 2023

Investitionen							
Neu Isenburg							
Nr. Bezeichnung	Verpflichtungs-Ermächtigungen	Bisher bereitgestellt	Gesamt Ein- und Auszahl.	Ansatz Haushalt 2023	Ansatz Nachtrag 2023	Veränderung (abs)	Veränderung (%)
I44-14-001 Landeszuschuss öffentl. Bibliotheken		5.600					
I50-09-025 Ansch.bewegl.Verm.-Einrichtg.f.Altere (- Pflege)		-9.700	-11.224				
I50-09-026 Ansch.bewegl.Vermögen - Seniorenwohnanlage 1		-5.850	-36.897				
I50-09-027 Ansch.bewegl.Vermögen - Seniorenwohnanlage 2		-83.850	-4.637				
I50-09-028 Ansch.bewegl.Vermögen - Offener Treff Am Erlenbach		-10.200	-4.525				
I50-09-029 Ansch.bewegl.Verm.- Betr.Wohnen+Off.Treff Gravenbr.		-6.850	-13.818				
I50-09-030 Ansch.bewegl.Verm.- Treff im Quartier IV		-13.850	-3.234				
I50-09-031 Ansch.bewegl.Vermögen - Wohnungsl. St.-Florian-Str		-17.350	-6.961				
I50-09-032 Ansch.bewegl.Verm.- Außenanl.Whgslose St-Florian-Str		-7.500	-242				
I50-09-068 Zuschuss z. Ausbau behindertengerechter Wohnungen		-125.000	-37.913				
I50-09-083 Ansch.bewegl. Vermögen - Haus Dr. Bäck		-9.850	-1.272				
I50-09-149 Aussenanlagen Haus Dr. Bäck		-7.500	-3.165				
I50-09-151 Sozialdarlehen		-12.000	-7.962				
I50-10-001 Zug.geringw.Vermögensg.- Treff im Quartier IV		-7.850	-2.151				
I50-10-002 Ansch.bewegl.Vermögen - Schützenstr. 84		-15.200	-8.237				
I50-10-003 Zug.geringw.Vermögensg.- Off.Treff Am Erlenbac		-3.500	-306				
I50-10-004 Zug.geringw.Vermögensg.- Schützenstraße 84		-2.500	-10.856				
I50-11-002 Zug.geringw.Vermögensg.- FB 50		-40.000	-1.928	-10.000	-10.000		
I50-11-003 Sozialdarlehen für ältere Menschen							
I50-12-001 Betreues Wohnen Körnerstrasse		-4.550					
I50-15-001 Zug.bew.Verm./GWG Asylantenunterbringung		-30.000	-4.558				
I50-16-001 Zug.geringw.Vermögensg.- Haus Dr. Bäck		-500	-1.878				
I50-16-002 Zug.geringw.Vermögensg.- Seniorenwohnanl. I		-1.850	-1.508				
I50-16-003 Zug.geringw.Vermögensg.- Seniorenwohnanl. II		-1.850					
I50-16-004 Zug.geringw.Vermögensg.- Betr.Wohnen Gravenbruch		-1.000	-815				
I50-21-001 Zuschuss Brandmeldeanlage Quartier IV		-52.000					
I50-21-002 Anschaffung bewegl. Vermögen - Integration							
I50-22-001 Flüchtlingsunterbringung Birkenweg		-22.000		-22.000	-22.000		
I50-23-002 Zug.geringw.Vermögen/ Stadtteilzentrum Westend			-615				
I51-09-176 Ansch.bewegl.Vermögen - Mädchenetage			-9.130				
I51-12-001 Zugang Vermögensgeg./Jugendpflege		-8.000	-4.888				

3. Nachtragshaushaltsplan 2023

Investitionen							
Neu Isenburg							
Nr. Bezeichnung	Verpflichtungs-Ermächtigungen	Bisher bereitgestellt	Gesamt Ein- und Auszahl.	Ansatz Haushalt 2023	Ansatz Nachtrag 2023	Veränderung (abs)	Veränderung (%)
I51-12-002 Zug.geringw.Vermögensg./Mitternachtsport		-5.200	-2.899				
I51-12-003 Zug.geringw.Vermögensg./KT Eschenweg		-48.680	-40.493	-5.000	-5.000		
I51-12-004 Zug.sonst.Betr.ausstattg./KT Eschenweg-Aussenanlage		-33.900	-36.903				
I51-12-005 Zug.bew.Vermög./KT Friedrich-List-Str.		-39.670	-51.089				
I51-12-006 Zug.sonst.Betr.ausstg./KT Friedr.-List-Str./Außen		-37.400	-27.112				
I51-12-007 Zug.sonst.Betr.ausstg./KT Dreiherrnsteinplatz		-146.500	-172.469	-9.000	-9.000		
I51-12-008 Zug.sonst.Betr.aus/KT Dreiherrnsteinp.-Außenanlage		-91.600	-94.205	-2.000	-2.000		
I51-12-009 Zug.bewegl.Vermögen/KT Zeppelinheim		-119.100	-104.418	-10.000	-10.000		
I51-12-010 Zug.bewegl.Vermögen/KT Zeppelinheim U3		-101.900	-69.039	-7.000	-7.000		
I51-12-011 Zug.sonst.Betr.Auss/Fam.Zentr.Gartenstr.3-6 Jahre		-102.298	-68.147	-4.000	-4.000		
I51-12-012 Zug.sonst.Betr.aus/Fam.Zent.Gartenstr.-Außenanl.		-30.300	-8.123	-3.000	-3.000		
I51-12-013 Zug.sonst.Betr.aus/Fam.Zent.Gartenstr./Schulkinder		-126.200	-94.354	-10.000	-10.000		
I51-12-014 Zug.bew.Vermögen/Fam.Zentr.Gartenstr./Schulkinder		-12.000	-1.561				
I51-12-015 Zug.sonst.Betr.aus/Kt.K.-Schumacher-Str.		-152.800	-127.495	-10.000	-10.000		
I51-12-017 Zug.gering.Vermgg./Kinderz.Gravenbruch/Schulkinder		-65.400	-98.704	-3.000	-3.000		
I51-12-018 Zug.bew.Vermögen/Kinderz.Gravenbruch/Schulkinder		-148.500	-153.723	-10.000	-10.000		
I51-12-019 Zug.bew.Verm./Freizeitvilla Schulkind		-134.000	-104.089	-45.000	-45.000		
I51-12-020 Zug.bew.Verm./Freizeitvilla Schulkind/ Außenanl.		-194.000	-61.042	-3.000	-3.000		
I51-12-021 Zug.bew.Vermögen/SSA Albert-Schweitzer-Schule		-10.700		-600	-600		
I51-12-022 Zug.gering.Vermgg./Albert-Schweitzer-Schule		-1.500	-1.517				
I51-12-023 Zug.bew.Vermögen/Schulsozialarbeit Goetheschule		-13.200		-600	-600		
I51-12-024 Zug.gering.Vermgg./Schulsozialarbeit Goetheschule		-9.000	-290				
I51-12-025 Zug.bew.Verm./Bildg.Zentr.West/Wilh.-Hauff-Schule		-92.500	-101.740	-10.000	-10.000		
I51-12-026 Zug.gering.Verm./Schulsoz.arb. Wilh.-Hauff-Schule		-5.050	-473	-600	-600		
I51-12-027 Zug.bew.Verm./Freizeitbereich Fr.-Fröbel-Schule		-9.150	-6.881				
I51-12-028 Zug.gering.Verm./Freizeitbereich Fr.-Fröbel-Schule		-7.790	-3.473				
I51-12-029 Zug.bew.Verm./Schulsoz.arb. Br.-Grimm-Schule		-5.000	-1.350				

3. Nachtragshaushaltsplan 2023

Investitionen							
Neu Isenburg							
Nr. Bezeichnung	Verpflichtungs-Ermächtigungen	Bisher bereitgestellt	Gesamt Ein- und Auszahl.	Ansatz Haushalt 2023	Ansatz Nachtrag 2023	Veränderung (abs)	Veränderung (%)
I51-12-030 Zug.gering.Verm./Schulsoz.arb./Br.-Grimm-Schule		-5.200	-3.358	-600	-600		
I51-12-031 Zug.gering.Vermögen/Infocafe		-55.700	-27.623	-1.200	-1.200		
I51-12-032 Zug.bew.Vermögen/Infocafe		-27.000	-11.529	-4.500	-4.500		
I51-12-033 Zug.bew.Vermögen/Jugendbüro		-7.500					
I51-12-034 Zug.gering.Vermögen/Jugendbüro		-17.400	-9.858				
I51-12-035 Zug.bew.Vermögen/Jugendraum Zeppelinheim		-12.950	-4.649	-2.500	-2.500		
I51-12-036 Zug.gering.Vermögen/Jugendcafe		-17.500	-11.095	-750	-750		
I51-12-037 Zug.bew.Vermögen/Jugendcafe		-42.000	-15.348				
I51-12-040 Zug.gering.Vermögen/Jugendzentrum Gravenbruch		-39.300	-21.022	-4.000	-4.000		
I51-12-041 Zug.bew.Vermögen/Jugendzentrum Gravenbruch		-33.400	-26.268				
I51-12-042 Zug.bew.Vermögen/Jugendforum AG's		-7.000	-854				
I51-12-043 Zug.gering.Vermögen/Jugendforum AG's		-9.500	-854				
I51-12-044 Errichtung und Ausstattung von städt.Spielplätzen		-1.685.000	-555.725	-120.000	-120.000		
I51-12-045 Ansch.bewegl.Verm.-Zeppelinstr.10 (Kaleidoskop)			-8.263				
I51-12-046 Außenanlage Kinderzentrum a.d. L.-Umland-Schule			-11.380				
I51-12-047 Zug. bewegl.Vermögen Kita/Eschenweg		-2.500	-9.112				
I51-12-048 Zug. bewegl.Vermögen Stabst.Prävention			-395				
I51-12-049 Zug. bewegl.Vermögen U3 Schwalbenstr. Kaleidoskop			-3.628				
I51-12-050 Investitionsk.U3-Betr.Kaleidoskop Altes Stadthaus		-290.000	-57.555				
I51-12-051 Zuschuss Kaleidoskop Schwalbenstr.		-84.000	45.000				
I51-12-052 Zuschuss Angebote U3 Toddlers e.V. Alicestrasse		-300.000	295.964				
I51-12-053 Zug.bewegl.Verm.Kita Buchenb.Hl.-Kreuz (Pappelweg)			-14.022				
I51-12-054 Außenanlagen Kita Buchenbusch (Pappelweg)			-13.631				
I51-12-055 Zug.bewegl.Vermögen/Verwaltung FB 51			-3.699				
I51-13-001 Investive Zuschüsse Förderv.- BGS			-1.547				
I51-13-002 Projekt -Cafehaus- Kita Fr.-List-Str.		-3.000	-67.556				
I51-13-003 Zug.bewegl.Vermögen/Cineplace		-48.000	-63.927				
I51-13-004 Zug.bew.Verm./Toddlers Alicestr. Gebäude/Außenanl.			-24.190				
I51-13-005 Investitionsförderung U3 Zeppelinheim			7.785				
I51-14-002 Z.sonst.Betr.Aussen/B.Zentr.West/W.-Hauff-Schule		-4.000					

3. Nachtragshaushaltsplan 2023

Investitionen							
Neu Isenburg							
Nr. Bezeichnung	Verpflichtungs-Ermächtigungen	Bisher bereitgestellt	Gesamt Ein- und Auszahl.	Ansatz Haushalt 2023	Ansatz Nachtrag 2023	Veränderung (abs)	Veränderung (%)
I51-14-003 Z.sonst.Betr.Ausst./B.Zentr.West/W.- Hauff-Schule		-7.600					
I51-14-004 Zug.bew.Verm./Schulsoz.arb. BZW/Wilh.-Hauff-Schule		-2.000					
I51-14-005 Ferienprogramm		-1.000	-1.266				
I51-14-006 InvestitionsZS MuKiCa Ludwigstr.58 (altes St.Hs.)			-170.332				
I51-14-007 Zug.geringw.Vermögen/Jugendraum Zeppelinheim		-7.900	-7.111				
I51-15-001 Inv.Zuschuss U3 Johannesgemeinde Hugentottenallee		-30.000	-51.808				
I51-16-001 Zug.gering.VMGG,Jugendtreff Stadtteilzent.West		-4.300	-3.463	-300	-300		
I51-16-002 Zug.sonst.Gesch.Ausst.Mädchentreff Stadtteilz.West		-1.900					
I51-16-003 Erneuerung Wasserspiele Tannenwald		-525.000	-369.245				
I51-16-004 Zuschüsse Erneuerung Wasserspiele Tannenwald		480.000	150.000				
I51-16-005 Außenanlage Kita Hugentottenallee 83 (Schillerstr)			-119.335				
I51-16-006 Außenanlage Kita Dreiherrnsteinplatz			-81.157				
I51-17-001 Zugang bew. Vermögen / Buchenbuschschule		-5.700		-600	-600		
I51-17-002 Anschaffung Skateanlage Spielplatz Sportpark			-16.363				
I51-17-003 Zug.bewegl.Vermögen/ U3 Kurt-Schumacher-Str.		-98.500	-129.757	-6.000	-6.000		
I51-18-001 Zug.bew.VM/Schulsoz.H.C.-Andersen Schule		-5.200		-600	-600		
I51-18-002 Zug.bew.VM/Schulsoz.Ludwig- Uhland-Schule		-1.800	-387	-600	-600		
I51-18-004 Inv.-Zuschuß Küche Hans- Chr.-Andersen-Schule			-1.500				
I51-18-005 Zug.bewegl.Verm. Kindertagespflege Haus Dr. Birck		-30.000	-29.829				
I51-18-006 Anschaffung bew. Verm./Känguruh e.V. -Fr.-List-Str		-10.000	-40.989				
I51-19-001 Zug.bew.Vermög./KT Birkengewann		-80.800	-191.157	-6.000	-6.000		
I51-19-002 Zug.sonst.Betr.ausst./KT BirkengewannUAußenausst.		-82.500		-2.500	-2.500		
I51-19-003 Zug.bewegl.Vermögen/ U3 Fam. Zentum Gartenstraße		-12.000	-4.511	-6.000	-6.000		
I51-19-004 Zug.bewegl.Vermögen/ U3 Birkengewann		-6.000	-7.962	-3.000	-3.000		
I51-19-005 Zugang bewegl. Vermögen/ Betreuung Buchenbusch		-4.434	-4.912				
I51-19-006 Zug. bewegl. Vermögen Tagespflege Gartenstrasse 17		-20.000	-8.887				
I51-20-001 Küche und Fußboden Jugendraum Zeppelinheim		-7.000					
I51-20-003 Zugänge Vermög.,Angebote U3 Birkengewann		-10.000		-2.500	-2.500		
I51-20-004 Investitionskosten Freie Träger		-184.400		-70.000	-70.000		
I51-20-005 Sonst. Betriebsausstattung FB 51		-15.000					
I51-20-006 Geringw. Vermögensgegenstände FB 51		-15.000	-2.163				

3. Nachtragshaushaltsplan 2023

Investitionen							
Neu Isenburg							
Nr. Bezeichnung	Verpflichtungs-Ermächtigungen	Bisher bereitgestellt	Gesamt Ein- und Auszahl.	Ansatz Haushalt 2023	Ansatz Nachtrag 2023	Veränderung (abs)	Veränderung (%)
I51-20-007 Zug.bew.Vermögen Zuschuss Toddlers e.V.Alicestraße		-5.600	-21.254				
I51-20-008 Zug. bew.Vermögen Zuschuss Montessori 3-6 Jahre		-20.000	-17.838				
I51-20-009 Tagespflege Wohnungen			-128.431				
I51-20-010 Zug.beweg.Verm. 3-6 Jahre Känguruh e.V.		-10.000					
I51-20-011 Zug.beweg.Verm. 3-6 Jahre Kaleidoskop Zeppelinstr.			-5.234				
I51-20-013 Zug.beweg.Verm. Zus. 3-6 Kaleidoskop Schwalbenstr.		-30.000	-11.529				
I51-21-001 Ausstattung Betreuungsangebot Känguruh e.V.		-25.000					
I51-21-002 Zug.beweg.Verm. U3 Chamäleon Am Forsth. Gravenbr.			-60.170				
I51-21-003 Zug.bew.Verm./Schulsozialarb. Grunds. Zeppelinheim			-1.034				
I51-22-001 Zuschuss Tagesmütterzentrale			-5.840				
I51-22-002 Zug.bewgl.Vermögen – Fachberatung			-476				
I51-22-003 Anbau Kath. Kichengemeinde St. Franziskus		-210.000					
I51-22-004 Zug.Verm./Kita Buchenbusch Hl. Kreuz (Pappelweg)		-90.000	-87.319	-90.000	-90.000		
I51-22-005 Zug.bewgl.Vermög. 3-6 Jahre Ev. Johannesgem.			-7.489				
I51-23-001 Zug. bewgl. Verm. + Inv.ZS kath. Kita St.Franziskus			-8.972				
I51-23-002 Zug.bewgl.Vermög. 3-6 Jahre Ev. Marktplatzgemeinde			-5.855				
I51-23-006 Zug.bew.Vermögen/Schulsozialarbeit Fr.-Fröbel-Schu							
I52-09-046 Ansch.bewegl.Vermögen - Sportpark		-104.700	-116.525	-5.000	-5.000		
I52-09-047 Ausstattung von Spielplätzen in Sportanlagen		-12.800					
I52-09-048 Ausbau u. Erneuerung v. Sportanlagen - Buchenbusch		-233.000	-378.523				
I52-09-049 Ansch.bewegl.Vermögen - Sporthalle im Sportpark		-39.900	-26.371	-2.000	-2.000		
I52-09-050 Ansch.bewegl.Vermögen - Sporthalle Zeppelinheim		-21.400	-14.343	-1.200	-1.200		
I52-09-051 Ansch.bewegl.Verm.- Sporth.Buchenb. + TSG-Umkleide		-30.400	-10.336	-1.800	-1.800		
I52-09-052 Ansch.bewegl.Vermögen - Geschwister-Scholl-Halle		-55.300	-25.177	-3.600	-3.600		
I52-09-063 Landeszuschuss Kunststofflaufbahn Sportpark Rasen 3			100.000				
I52-09-064 Kunststofflaufbahn Sportpark Rasen 3		-500.000	-351.693				
I52-09-150 Kunstrasen Gravenbruch			163				
I52-09-151 Maßnahmen im Sportpark		-974.800	-752.099				
I52-10-001 Zug.geringw.Vermögensg.-Sportpark		-60.150	-61.517	-4.500	-4.500		
I52-10-002 Ersatzbeschaffung Tore und Zubehör - Sportpark		-80.200	-17.325	-7.500	-7.500		
I52-10-003 Zug.geringw.Vermögensg.-Sportanl. Buchenbusch		-18.550	-13.522				
I52-10-004 Zug.geringw.Vermögensg.- Sportanlage Gravenbruch		-6.750	-10.473	-500	-500		
I52-10-005 Zug.geringw.Vermögensg.-Sportanl. Zeppelinheim		-10.550	-6.199	-750	-750		

3. Nachtragshaushaltsplan 2023

Investitionen							
Neu Isenburg							
Nr. Bezeichnung	Verpflichtungs-Ermächtigungen	Bisher bereitgestellt	Gesamt Ein- und Auszahl.	Ansatz Haushalt 2023	Ansatz Nachtrag 2023	Veränderung (abs)	Veränderung (%)
I52-10-006 Zug.geringw.Vermögensg.-Sporthalle im Sportpark		-39.900	-37.932	-2.700	-2.700		
I52-10-007 Zug.geringw.Vermögensg.-Sporthalle Buchenbusch		-30.900	-22.285	-2.700	-2.700		
I52-10-008 Zug.geringw.Vermögensg.-Sporthalle Zeppelinheim		-21.830	-12.980	-1.100	-1.100		
I52-10-009 Zug.geringw.Vermögensg.-Geschwister-Scholl-Halle		-23.200	-19.591	-1.800	-1.800		
I52-10-010 Zug.geringw.Vermögensg.- FB Sport (Verwaltung)		-1.000	-3.060				
I52-11-002 Ausbau u. Erneuerung v. Sportanlagen - Zeppelinh.			-2.576				
I52-13-001 Kunstrasen Zeppelinheim		-472.000	-252.460				
I52-13-002 Büroräume Fachbereich Sport			-1.014				
I52-14-001 Tribünensitze Sporthalle Sportpark		-40.000	-43.439				
I52-14-002 Zug.geringw.Verm.Freizeit-u.Sporthalle Sportpark		-10.400	-5.101	-900	-900		
I52-14-003 Ansch.bew.Verm.-Freizeit-u.Sporthalle Sportpark		-59.500	-49.593	-900	-900		
I52-15-001 Kunstrasen Buchenbusch		-328.000	-337.702				
I52-16-001 Anschaffung bew. Vermögen Zeppelinheim		-17.250	-4.678	-1.800	-1.800		
I52-16-002 Ersatzbeschaffung Tore und Zubehör - Buchenbusch		-29.000	-14.256	-3.600	-3.600		
I52-17-001 Ansch.bewegl.Vermögen - Sportplatz Gravenbruch			-6.190				
I52-20-001 Kunstrasen Sportanlage Gravenbruch				-150.000		150.000	-100
I52-20-002 Voruntersuchungen Platzsanierungen		-25.000	-13.332				
I52-21-002 Landeszuwendung Sanierung Kunstrasen Zeppelinheim		50.000	25.000				
I52-21-003 Sanierung Hartrasenplatz Sportpark		-905.000	-821.001				
I61-09-008 Lichtzeichenanlagen		-363.000	-250.215	-25.000	-25.000		
I61-09-059 Stadtgestaltung Förderprogramm Alter Ort		-55.000					
I61-09-063 Bahnhofsvorplatz		-1.100.000	-572.211				
I61-09-069 Ablösebeträge für Garagen und Einstellplätze		260.000	582.375				
I61-09-128 Wohnumfeldmaßnahmen		-1.060.000	-199.076		-80.000	-80.000	
I61-09-129 Umbau und Energetische Sanierung Fam.zentrum KSS		-2.623.000	-2.711.848				
I61-09-132 Investitionszusch. Energ. Sanierung Fam.zentr.KSS		1.369.000	1.390.022				
I61-10-002 Mehrgenerationen-Spielplatz Sportpark			-240.007				
I61-10-003 Anschaffung bew. Vermögen EDV			-11.622				
I61-10-004 Anschaffung geringwertige Vermögensgegenstände			-1.189				
I61-12-001 Ausgleichsbeträge aus der Sanierung		180.000					
I61-12-002 Innenstadtsanierung Herstellung Wichernweg		-180.000	-116.081				
I61-12-005 Fahrradabstellanlagen		-60.000	-47.923				
I61-13-001 Beschilderungssystem für den Radverkehr		-15.000	-17.161				

3. Nachtragshaushaltsplan 2023

Investitionen							
Neu Isenburg							
Nr. Bezeichnung	Verpflichtungs-Ermächtigungen	Bisher bereitgestellt	Gesamt Ein- und Auszahl.	Ansatz Haushalt 2023	Ansatz Nachtrag 2023	Veränderung (abs)	Veränderung (%)
I61-14-001 Einrichtungen f.d.Radverkehr/Verwend.Ablösebeträge		-200.000	-158.925	-20.000	-20.000		
I61-17-001 Stadtbau "Vom Alten Ort zur Neuen Welt"	-1.500.000	-5.042.000	-462.858	-550.000	-550.000		
I61-17-002 Zuschüsse Stadtbau "Vom Alten Ort zur Neuen Welt"		3.339.900	122.100	275.000	275.000		
I61-20-003 Förderung Radschnellverbindung		2.425.000					
I61-20-004 Radschnellverbindung		-3.305.000	-18.727				
I61-20-005 Förderung BIKE Offenbach		52.000	53.959	5.000	5.000		
I61-20-006 BIKE Offenbach		-92.000	-145.787				
I61-21-001 Mobilitätsstation WEST (S-Bahnhof)	-600.000	-1.230.000	-96.990	-700.000	-700.000		
I61-21-002 Mobilitätsstation OST (Birkengewann)	-600.000	-500.000		-250.000	-250.000		
I65-09-053 Neubau Dreifelderhalle Sportpark		-3.650.000	-3.589.203				
I65-09-054 Investitionszuschuss Neubau Dreifelderhalle		1.750.000	1.875.924				
I65-09-056 Investitionen zur Energieeinsparung		-235.000	-65.938				
I65-09-057 Zuschüsse Photovoltaikanlagen		-247.500	-153.993	-10.000	-10.000		
I65-09-058 Zuschüsse zur Trinkwassereinsparung		-252.500	-126.123	-10.000	-10.000		
I65-09-059 Zuschüsse thermische Solaranlagen		-67.500	-8.832	-10.000	-10.000		
I65-09-060 Zuschüsse effiziente Wärmepumpen		-57.500	-21.000	-10.000	-10.000		
I65-09-127 Energetische Sanierung		-225.000					
I65-09-163 Sanierung Rathaus (Umzug)			-526.974				
I65-09-164 Sanierung Rathaus		-10.651.000	-12.097.934				
I65-09-169 Ausstattung / Sanierung Hugenottenhalle		-415.000	-535.512				
I65-09-171 Solaranlage Hugenottenhalle			-108.328				
I65-10-001 Energetische Sanierung VW-Stelle Gravenbruch		-150.000					
I65-10-003 Sanierung Kita Schillerstr.		-545.000	-789.171				
I65-10-004 Belohnungssystem Energieeinsp.städt.Einrichtungen		-60.000	-10.532				
I65-11-002 Pavillon Erweiterung Freizeitvilla		-200.000	-278.026				
I65-12-001 Neubau Kita Alicestr. (Alte WHS)		-3.400.000	-3.305.084				
I65-12-002 Erweiterung Halle Siemensstr. 11 A		-175.000	-205.161				
I65-12-003 Umbau Brüder-Grimm-Schule			-165.991				
I65-12-004 Umbau Schwalbenstraße 20 (ehem. KIZ)			-136.828				
I65-12-005 Toddlers Alicestraße Außenanlagen			-76.036				
I65-13-001 Anbau Ludwig-Uhland-Schule		-849.100	-2.716.650				
I65-14-001 Erweiterung Stadtbibliothek		-100.000	-86.579				
I65-14-002 Sanierung Bansamühle		-270.000	-408.740				
I65-14-005 Div. Baumaßnahmen Fam.Zentr. Kurt-Schumacher-Str.		475.000	311.966				
I65-14-006 KSS Massnahmen aus Regionalfond		-475.000	-291.483				

3. Nachtragshaushaltsplan 2023

Investitionen							
Neu Isenburg							
Nr. Bezeichnung	Verpflichtungs-Ermächtigungen	Bisher bereitgestellt	Gesamt Ein- und Auszahl.	Ansatz Haushalt 2023	Ansatz Nachtrag 2023	Veränderung (abs)	Veränderung (%)
I65-14-007 Zuschuss Zeppelinstr. 10 Massnahmen Regionalfond		819.000	347.397				
I65-14-008 Zeppelinstr. 10 Massnahmen aus Regionalfond		-819.000	-351.220				
I65-14-009 Erweiterung Kindertagesstätte Dreiherrnsteinplatz		-770.000	-676.616				
I65-14-010 Ansch.bewgl.Verm. Tiefgaragen		-15.510	-13.320				
I65-14-012 Container Sportanlage Gravenbruch			-39.289				
I65-15-001 Baumaßnahmen Sporthalle Buchbusch		-654.000	-448.327				
I65-15-002 Dachsanierung Sporthalle Sportpark		-275.000	-304.813				
I65-15-004 Eschenweg Massnahmen aus Regionalfond			-22.505				
I65-16-001 Neubau Kindergarten Birkengewann		-3.600.000	-3.751.477				
I65-16-002 Sanierung Fahrzeughalle Feuerwehr N.-I.		-178.000	-147.137				
I65-16-003 Umbau Familienzentrum Gartenstraße		-5.000					
I65-16-004 Umbau Feuerwehrhaus Zeppelinheim		-75.000	-111.263				
I65-16-005 Heizungsanlage Sportanlage Zeppelinheim		-200.000	-114.933				
I65-16-006 Auszahlung Sicherheitseinbehalte		-130.000	-30.818	-15.000	-15.000		
I65-17-001 Teilsanierung Küche Restaurant Huha		-310.000	-182.169				
I65-17-002 Entwicklungsk. Hugentottenhalle. u. Stadtbibliothek		-1.800.000	-229.767	-700.000	-700.000		
I65-17-004 Ansch. bewegl. Vermögen Rathaus (65.2)			-17.532				
I65-18-001 Baumaßnahmen Kita Friedrich-List-Str.		-80.000	-142.957				
I65-18-002 Abbruch Wohnungslosenunterkunft St.-Florian-Str.		-140.000	-285.193				
I65-18-003 Inv. Zusch. Kindergarten Birkengewann		1.700.000					
I65-18-004 Modernisierung Stadtteilzentrum West		-120.000	-74.482				
I65-18-005 Landeszuschuß Modernisierung Stadtteilzentrum West		66.000					
I65-18-006 Ansch. bewegl. Vermögen Bürgeramt (65.2)			-1.832				
I65-20-001 Neubau Kindertagesstätte Gravenbruch Verw.+Polizei		-4.010.000	-3.993.977				
I65-20-002 Baumaßn.Feuerwehrrauptstützpunkt		-326.000	-168.761				
I65-20-003 Baumaßn. Postgebäude Hugentottenallee		-450.000	-17.897	-250.000	-250.000		
I65-20-004 Gravenbruch - Sanierungsmaßnahmen		-87.500	-68.852				
I65-20-005 Rathaus - Umbau Garagen		-45.000	-25.715				
I65-20-006 Förderung Kreis Neubau Kita Gravenbruch		750.000					
I65-21-001 Anbau Kindertagesstätte Friedrich-List-Straße		-372.000	-406.639				
I65-21-002 Anbau Kindertagesstätte Familienzentrum Gartenstr.		-365.000	-316.229				
I65-21-003 Container Waldkindergarten - Aufenthaltsraum		-110.000	-2.949				

3. Nachtragshaushaltsplan 2023

Investitionen							
Neu Isenburg							
Nr. Bezeichnung	Verpflichtungs-Ermächtigungen	Bisher bereitgestellt	Gesamt Ein- und Auszahl.	Ansatz Haushalt 2023	Ansatz Nachtrag 2023	Veränderung (abs)	Veränderung (%)
I65-21-004 Dezentrale Lüftungsanlage Kita Dreiherrnsteinplatz		-45.000	-47.274				
I65-21-005 Dezentrale Lüftungsanlage Kita Zeppelinheim		-49.000	-51.903				
I65-21-006 Dezentrale Lüftungsanlage Kita Hugenottenallee 83		-30.000	-30.384				
I65-22-001 Dachsanierung Sportanlage Zeppelinheim		-150.000					
I65-22-002 Div. Anschaffungen bewegl. Vermögen (65.2)		-36.188	-69.042				
I66-09-054 Verkehrsgrünflächen		-37.000	-2.047				
I66-09-055 Grünanlagen im Baugebiet 21		-440.000	-455.229				
I66-09-070 Landeszuschuss Umgestaltung Frankfurter Strasse		200.000	19.105				
I66-09-072 Allgemeine Strassenbaumassnahmen		-4.430.000	-2.883.521	-250.000	-170.000	80.000	-32
I66-09-074 Strassenbaumassnahmen Zeppelinheim		-781.000	-534.290	-40.000	-40.000		
I66-09-075 Erweiterung des Radwegenetzes		-704.000	-327.032	-50.000	-50.000		
I66-09-077 Strassenbaumassnahmen Gravenbruch		-730.000	-160.895	-50.000	-50.000		
I66-09-078 Knotenpunkt Kreisel Hugenottenallee		-2.550.000	-2.113.049				
I66-09-081 Erneuerung der Strassenbeleuchtung	-100.000	-4.203.600	-1.904.517	-350.000	-350.000		
I66-09-082 Investitionszusch.Knotenp. Kreisel Hugenottenallee		2.110.700	772.357				
I66-09-132 Umbau Knotenpunkt Frankfurter-/Rathenastr.		-570.000	-671.599				
I66-09-155 Sanierung Rosenauplatz		-40.000	-13.709				
I66-10-001 Busbahnhof Bf Neu-Isenburg West		-100.000	-26.813				
I66-10-002 Jean-Philipp-Anlage Westteil		-200.000	-186				
I66-10-004 Wege und Plätze		-230.000	-118.915				
I66-10-006 Falltorweg		-395.000	-352.364				
I66-12-002 Werner-Hilpert-Str.		-50.000					
I66-12-005 Erschließung Birkengewann Projektleitung + Planung		-733.000	-615.065				
I66-12-007 Kirchgäßchen		-134.000	-162.548				
I66-13-001 Friedhofstr. (zw.Herzogstr.u.M.-Behaimstr.)		-600.000					
I66-13-003 Knotenpunkt Friedhofstr./Frankfurter Str.		-1.180.000	-465.887				
I66-13-004 Jahnstr. (Brunnenstr.-Goethestr.)		-147.000	-130.427				
I66-14-001 Graf-Folke-Bernadotte-Str.(zw.Rhein-u.Bahnhofstr.)		-650.000	-507.809				
I66-14-002 Odenwaldstr.		-430.000	-556.809				
I66-14-003 Schillerstr. (zw.Stoltzestr.u.Bahnhofstr.)		-50.000					
I66-16-001 Invest.zuschuß 2.TA Knotenp. Friedhofstr./FFM Str.		1.685.000	77.013				
I66-16-002 Inv.zuschuß 2.TA Kn. Friedhofstr./FFM Str.Investor			-975				
I66-16-003 Knotenpunkt Kreisel Hugenottenallee/Dornhofstr.		-300.000					
I66-16-004 Hugenottenallee zw.Dornhofstr./Frankfurter Str.	-240.000	-3.200.000	-2.055.989	-240.000	-240.000		
I66-16-005 2. Teilabschnitt Umbau Schleusserstr.		-760.000					

3. Nachtragshaushaltsplan 2023

Investitionen							
Neu Isenburg							
Nr. Bezeichnung	Verpflichtungs-Ermächtigungen	Bisher bereitgestellt	Gesamt Ein- und Auszahl.	Ansatz Haushalt 2023	Ansatz Nachtrag 2023	Veränderung (abs)	Veränderung (%)
I66-17-001 Alicestr.(zw.Bahnhofstr.u.Abzweig Richtg Sportpark		-350.000	-48.825				
I66-17-002 Erschließung Birkengewann und Ausgleichsmaßnahmen		-1.720.000	-1.467.344				
I66-17-003 Äußere Erschließung Birkengewann		-2.095.000	-3.258.116				
I66-17-004 Erstattung und Ausgleichmaßnahmen Birkengewann		1.720.000					
I66-17-005 Barrierefreie Bushaltestellen	-1.050.000	-6.167.510	-2.834.653	-1.359.650	-1.359.650		
I66-17-006 Förderung Barrierefreie Bushaltestellen		2.840.500	1.471.100	582.000	582.000		
I66-18-001 Pappelweg		-100.000	-350.431				
I66-20-002 Herstellung der Grünanlagen in der Erlenchau		-150.000					
I66-20-003 Umbau L3117 im Zuge der RTW		-1.150.000	-294.978	-300.000	-300.000		
I66-21-001 Maßnahmen "Neue Welt" (Stadtquartier Süd)		206.552					

3. Nachtragshaushaltsplan 2023

Teilergebnishaushalt Dezernat 01 Dezernat I						
Neu Isenburg						
Nr.	Konten	Bezeichnung	Ansatz Haushalt 2023	Ansatz Nachtrag 2023	Vergleich (abs)	Vergleich (%)
		Ordentliche Erträge				
01	50	Privatrechtliche Leistungsentgelte	-440.700	-440.700		
02	51	Öffentlich-rechtliche Leistungsentgelte	-171.250	-171.250		
03	548-549	Kostensatzleistungen und -erstattungen	-873.730	-873.730		
04	52	Bestandsveränderungen und aktivierte Eigenleistungen				
05	55	Steuern und steuerähnliche Erträge einschl. Erträge aus gesetzlichen Umlagen				
06	547	Erträge aus Transferleistungen				
07	540-543	Erträge aus Zuweisungen und Zuschüssen für lfd. Zwecke und allgemeine Umlagen	-281.750	-281.750		
08	546	Erträge aus der Auflösung von Sonderposten aus Investitionszuweisungen, -zuschüssen und Investitionsbeiträgen	-60.954	-60.954		
09	53	Sonstige ordentliche Erträge	-468.686	-468.686		
10		Summe der ordentlichen Erträge (Nr. 1 bis 9)	-2.297.070	-2.297.070		
		Ordentliche Aufwendungen				
11	62, 63, 640-643, 647-649, 65	Personalaufwendungen	12.862.346	14.288.153	1.425.807	11
12	644-646	Versorgungsaufwendungen	1.626.031	1.626.031		
13	60, 61, 67-69	Aufwendungen für Sach- und Dienstleistungen	8.012.038	6.900.674	-1.111.364	-14
14	66	Abschreibungen	256.566	256.566		
15	71	Aufwendungen für Zuweisungen und Zuschüsse sowie besondere Finanzaufwendungen	1.329.034	1.329.034		
16	73	Steueraufwendungen einschl. Aufwendungen aus gesetzlichen Umlageverpflichtungen	4.500	4.900	400	9
17	72	Transferaufwendungen	6.300	4.800	-1.500	-24
18	70, 74, 76	Sonstige ordentliche Aufwendungen	6.187	6.187		
19		Summe der ordentlichen Aufwendungen (Nr. 11 bis 18)	24.103.002	24.416.345	313.343	1
20		Verwaltungsergebnis (Nr. 10 ./ Nr. 19)	21.805.932	22.119.275	313.343	1
21	56, 57	Finanzerträge	-20.000	-20.000		
22	77	Finanzaufwendungen				
23		Finanzergebnis (Nr. 21 bis Nr. 22)	-20.000	-20.000		
24		Ordentliches Ergebnis (Verwaltungsergebnis und Finanzergebnis Nr. 20 und Nr. 23)	21.785.932	22.099.275	313.343	1
25	59	Außerordentliche Erträge	-7.000	-7.000		
26	79	Außerordentliche Aufwendungen				
27		Außerordentliches Ergebnis (Nr. 25 ./ Nr. 26)	-7.000	-7.000		
28		Jahresergebnis vor internen Leistungsbeziehungen (ordentliches Ergebnis und außerordentliches Ergebnis Nr. 24 und Nr. 27)	21.778.932	22.092.275	313.343	1
29		Erlöse der internen Leistungsbeziehungen				
30		Kosten der internen Leistungsbeziehungen				
31		Ergebnis der internen Leistungsbeziehungen				
32		Jahresergebnis nach internen Leistungsbeziehungen	21.778.932	22.092.275	313.343	1

3. Nachtragshaushaltsplan 2023

Teilfinanzhaushalt Dezernat 01 Dezernat I					
Neu Isenburg					
Nr.	Bezeichnung	Ansatz Haushalt 2023	Ansatz Nachtrag 2023	Vergleich (abs)	Vergleich (%)
	Einzahlungen aus Investitionstätigkeit				
20	+ Einz. aus Investitionszuweis. und -zuschüssen sowie aus Investitionsbeiträgen	5.000	5.000		
21	+ Einz. aus Abgängen von Vermögensgegenständen des Sachanlagevermögens und des immateriellen Anlagevermögens	50.000	50.000		
22	+ Einz. aus Abgängen von Vermögensgegenständen des Finanzanlagevermögens				
	Einzahlungen aus Finanzierungstätigkeit				
31	+ Einz. aus der Aufnahme v. Krediten und wirtschaftlich vergleichbaren Vorgängen für Investitionen				
	Summe	55.000	55.000		
	Auszahlungen aus Investitionstätigkeit				
24	- Ausz. für den Erwerb von Grundstücken und Gebäuden	-310.000	-310.000		
25	- Ausz. für Baumaßnahmen	-250.000	-250.000		
26	- Ausz. für Investitionen in das sonstige Sachanlagevermögen und immaterielle Anlagevermögen	-364.835	-364.835		
	davon: Ausz. aus gewährten Investitionszuweisungen und -zuschüssen	-40.000	-40.000		
27	- Ausz. für Investitionen in das Finanzanlagevermögen	-27.301	-27.301		
	Auszahlungen aus Finanzierungstätigkeit				
32	- Ausz. für die Tilgung von Krediten und wirtschaftlich vergleichbaren Vorgängen für Investitionen				
	Summe	-952.136	-952.136		
	Saldo (Einzahlungen ./ Auszahlungen)	-897.136	-897.136		

3. Nachtragshaushaltsplan 2023

Teilergebnishaushalt Abteilung 0110100 Organisation, Personal, Zentrale Dienste, Wahlen (10)						
Neu Isenburg						
Nr.	Konten	Bezeichnung	Ansatz/Haushalt 2023	Ansatz/Nachtrag 2023	Vergleich (abs)	Vergleich (%)
		Ordentliche Erträge				
01	50	Privatrechtliche Leistungsentgelte	0	0	0	0
02	51	Öffentlich-rechtliche Leistungsentgelte	0	0	0	0
03	548-549	Kostensatzleistungen und -erstattungen	0	0	0	0
04	52	Bestandsveränderungen und aktivierte Eigenleistungen	0	0	0	0
05	55	Steuern und steuerähnliche Erträge einschl. Erträge aus gesetzlichen Umlagen	0	0	0	0
06	547	Erträge aus Transferleistungen	0	0	0	0
07	540-543	Erträge aus Zuweisungen und Zuschüssen für lfd. Zwecke und allgemeine Umlagen	0	0	0	0
08	546	Erträge aus der Auflösung von Sonderposten aus Investitionszuweisungen, -zuschüssen und Investitionsbeiträgen	0	0	0	0
09	53	Sonstige ordentliche Erträge	-104.320	-104.320	0	0
10		Summe der ordentlichen Erträge (Nr. 1 bis 9)	-104.320	-104.320	0	0
		Ordentliche Aufwendungen				
11	62, 63, 640-643, 647-649, 65	Personalaufwendungen	450.453	476.382	25.929	6
12	644-646	Versorgungsaufwendungen	264.523	264.523	0	0
13	60, 61, 67-69	Aufwendungen für Sach- und Dienstleistungen	14.377	10.008	-4.369	-30
14	66	Abschreibungen	0	0	0	0
15	71	Aufwendungen für Zuweisungen und Zuschüsse sowie besondere Finanzaufwendungen	0	0	0	0
16	73	Steueraufwendungen einschl. Aufwendungen aus gesetzlichen Umlageverpflichtungen	0	0	0	0
17	72	Transferaufwendungen	0	0	0	0
18	70, 74, 76	Sonstige ordentliche Aufwendungen	0	0	0	0
19		Summe der ordentlichen Aufwendungen (Nr. 11 bis 18)	729.353	750.913	21.560	3
20		Verwaltungsergebnis (Nr. 10 ./ Nr. 19)	625.033	646.593	21.560	3
21	56, 57	Finanzerträge	0	0	0	0
22	77	Finanzaufwendungen	0	0	0	0
23		Finanzergebnis (Nr. 21 bis Nr. 22)	0	0	0	0
24		Ordentliches Ergebnis (Verwaltungsergebnis und Finanzergebnis Nr. 20 und Nr. 23)	625.033	646.593	21.560	3
25	59	Außerordentliche Erträge	0	0	0	0
26	79	Außerordentliche Aufwendungen	0	0	0	0
27		Außerordentliches Ergebnis (Nr. 25 ./ Nr. 26)	0	0	0	0
28		Jahresergebnis vor internen Leistungsbeziehungen (ordentliches Ergebnis und außerordentliches Ergebnis Nr. 24 und Nr. 27)	625.033	646.593	21.560	3
29		Erlöse der internen Leistungsbeziehungen	0	0	0	0
30		Kosten der internen Leistungsbeziehungen	0	0	0	0
31		Ergebnis der internen Leistungsbeziehungen	0	0	0	0
32		Jahresergebnis nach internen Leistungsbeziehungen	625.033	646.593	21.560	3

3. Nachtragshaushaltsplan 2023

Teilfinanzhaushalt Abteilung 0110100 Organisation, Personal, Zentrale Dienste, Wahlen (10)					
Neu Isenburg					
Nr.	Bezeichnung	Ansatz/Haushalt 2023	Ansatz/Nachtrag 2023	Vergleich (abs)	Vergleich (%)
	Einzahlungen aus Investitionstätigkeit				
20	+ Einz. aus Investitionszuweis. und -zuschüssen sowie aus Investitionsbeiträgen	0	0	0	0
21	+ Einz. aus Abgängen von Vermögensgegenständen des Sachanlagevermögens und des immateriellen Anlagevermögens	0	0	0	0
22	+ Einz. aus Abgängen von Vermögensgegenständen des Finanzanlagevermögens	0	0	0	0
	Einzahlungen aus Finanzierungstätigkeit				
31	+ Einz. aus der Aufnahme v. Krediten und wirtschaftlich vergleichbaren Vorgängen für Investitionen	0	0	0	0
	Summe	0	0	0	0
	Auszahlungen aus Investitionstätigkeit				
24	- Ausz. für den Erwerb von Grundstücken und Gebäuden	0	0	0	0
25	- Ausz. für Baumaßnahmen	0	0	0	0
26	- Ausz. für Investitionen in das sonstige Sachanlagevermögen und immaterielle Anlagevermögen davon: Ausz. aus gewährten Investitionszuweisungen und -zuschüssen	0	0	0	0
27	- Ausz. für Investitionen in das Finanzanlagevermögen	-5.589	-5.589	0	0
	Auszahlungen aus Finanzierungstätigkeit				
32	- Ausz. für die Tilgung von Krediten und wirtschaftlich vergleichbaren Vorgängen für Investitionen	0	0	0	0
	Summe	-5.589	-5.589	0	0
	Saldo (Einzahlungen ./ Auszahlungen)	-5.589	-5.589	0	0

3. Nachtragshaushaltsplan 2023

Teilergebnishaushalt Abteilung 0110101 Zentrale Dienste						
Neu Isenburg						
Nr.	Konten	Bezeichnung	Ansatz/Haushalt 2023	Ansatz/Nachtrag 2023	Vergleich (abs)	Vergleich (%)
		Ordentliche Erträge				
01	50	Privatrechtliche Leistungsentgelte	0	0	0	0
02	51	Öffentlich-rechtliche Leistungsentgelte	-250	-250	0	0
03	548-549	Kostensatzleistungen und -erstattungen	0	0	0	0
04	52	Bestandsveränderungen und aktivierte Eigenleistungen	0	0	0	0
05	55	Steuern und steuerähnliche Erträge einschl. Erträge aus gesetzlichen Umlagen	0	0	0	0
06	547	Erträge aus Transferleistungen	0	0	0	0
07	540-543	Erträge aus Zuweisungen und Zuschüssen für lfd. Zwecke und allgemeine Umlagen	-9.700	-9.700	0	0
08	546	Erträge aus der Auflösung von Sonderposten aus Investitionszuweisungen, -zuschüssen und Investitionsbeiträgen	-3.052	-3.052	0	0
09	53	Sonstige ordentliche Erträge	-12.162	-12.162	0	0
10		Summe der ordentlichen Erträge (Nr. 1 bis 9)	-25.164	-25.164	0	0
		Ordentliche Aufwendungen				
11	62, 63, 640-643, 647-649, 65	Personalaufwendungen	711.461	729.959	18.498	3
12	644-646	Versorgungsaufwendungen	52.210	52.210	0	0
13	60, 61, 67-69	Aufwendungen für Sach- und Dienstleistungen	595.742	599.302	3.560	1
14	66	Abschreibungen	20.138	20.138	0	0
15	71	Aufwendungen für Zuweisungen und Zuschüsse sowie besondere Finanzaufwendungen	92.100	92.100	0	0
16	73	Steueraufwendungen einschl. Aufwendungen aus gesetzlichen Umlageverpflichtungen	0	0	0	0
17	72	Transferaufwendungen	0	0	0	0
18	70, 74, 76	Sonstige ordentliche Aufwendungen	3.800	3.800	0	0
19		Summe der ordentlichen Aufwendungen (Nr. 11 bis 18)	1.475.451	1.497.509	22.058	2
20		Verwaltungsergebnis (Nr. 10 ./ Nr. 19)	1.450.287	1.472.345	22.058	2
21	56, 57	Finanzerträge	0	0	0	0
22	77	Finanzaufwendungen	0	0	0	0
23		Finanzergebnis (Nr. 21 bis Nr. 22)	0	0	0	0
24		Ordentliches Ergebnis (Verwaltungsergebnis und Finanzergebnis Nr. 20 und Nr. 23)	1.450.287	1.472.345	22.058	2
25	59	Außerordentliche Erträge	0	0	0	0
26	79	Außerordentliche Aufwendungen	0	0	0	0
27		Außerordentliches Ergebnis (Nr. 25 ./ Nr. 26)	0	0	0	0
28		Jahresergebnis vor Internen Leistungsbeziehungen (ordentliches Ergebnis und außerordentliches Ergebnis Nr. 24 und Nr. 27)	1.450.287	1.472.345	22.058	2
29		Erlöse der internen Leistungsbeziehungen	0	0	0	0
30		Kosten der internen Leistungsbeziehungen	0	0	0	0
31		Ergebnis der Internen Leistungsbeziehungen	0	0	0	0
32		Jahresergebnis nach Internen Leistungsbeziehungen	1.450.287	1.472.345	22.058	2

3. Nachtragshaushaltsplan 2023

Teilfinanzhaushalt Abteilung 0110101 Zentrale Dienste					
Neu Isenburg					
Nr.	Bezeichnung	Ansatz/Haushalt 2023	Ansatz/Nachtrag 2023	Vergleich (abs)	Vergleich (%)
	Einzahlungen aus Investitionstätigkeit				
20	+ Einz. aus Investitionszuweis. und -zuschüssen sowie aus Investitionsbeiträgen	0	0	0	0
21	+ Einz. aus Abgängen von Vermögensgegenständen des Sachanlagevermögens und des immateriellen Anlagevermögens	0	0	0	0
22	+ Einz. aus Abgängen von Vermögensgegenständen des Finanzanlagevermögens	0	0	0	0
	Einzahlungen aus Finanzierungstätigkeit				
31	+ Einz. aus der Aufnahme v. Krediten und wirtschaftlich vergleichbaren Vorgängen für Investitionen	0	0	0	0
	Summe	0	0	0	0
	Auszahlungen aus Investitionstätigkeit				
24	- Ausz. für den Erwerb von Grundstücken und Gebäuden	0	0	0	0
25	- Ausz. für Baumaßnahmen	0	0	0	0
26	- Ausz. für Investitionen in das sonstige Sachanlagevermögen und immaterielle Anlagevermögen davon: Ausz. aus gewährten Investitionszuweisungen und -zuschüssen	-62.500	-62.500	0	0
27	- Ausz. für Investitionen in das Finanzanlagevermögen	-1.528	-1.528	0	0
	Auszahlungen aus Finanzierungstätigkeit				
32	- Ausz. für die Tilgung von Krediten und wirtschaftlich vergleichbaren Vorgängen für Investitionen	0	0	0	0
	Summe	-64.028	-64.028	0	0
	Saldo (Einzahlungen ./ Auszahlungen)	-64.028	-64.028	0	0

3. Nachtragshaushaltsplan 2023

Investitionen Abteilung 0110101 Zentrale Dienste							
Neu Isenburg							
Nr. Bezeichnung	Verpflichtungs- Ermächtigungen	Bisher bereitgestellt	Gesamt Ein- und Auszahl.	Ansatz Haushalt 2023	Ansatz Nachtrag 2023	Veränderung (abs)	Veränderung (%)
I11-09-002 Ansch.bewegl.Vermögen - Beschaffungsstelle		-501.000	-257.353	-16.500	-16.500		
I11-09-003 Ansch.bewegl.Vermögen - Dienstfahrzeuge		-291.400	-234.535	-28.000	-28.000		
I11-09-006 Ansch.bewegl.Vermögen - Bürgeramt		-15.000	-15.626				
I11-09-007 Zug.geringw.Vermögensg.- Beschaffungsstelle		-251.000	-338.191	-18.000	-18.000		
I11-09-010 Zug.geringw.Vermögensg.- Bürgeramt		-2.000	-14.814				

3. Nachtragshaushaltsplan 2023

Teilergebnishaushalt Abteilung 0110102 Gremien						
Neu Isenburg						
Nr.	Konten	Bezeichnung	Ansatz/Haushalt 2023	Ansatz/Nachtrag 2023	Vergleich (abs)	Vergleich (%)
		Ordentliche Erträge				
01	50	Privatrechtliche Leistungsentgelte	0	0	0	0
02	51	Öffentlich-rechtliche Leistungsentgelte	0	0	0	0
03	548-549	Kostensatzleistungen und -erstattungen	0	0	0	0
04	52	Bestandsveränderungen und aktivierte Eigenleistungen	0	0	0	0
05	55	Steuern und steuerähnliche Erträge einschl. Erträge aus gesetzlichen Umlagen	0	0	0	0
06	547	Erträge aus Transferleistungen	0	0	0	0
07	540-543	Erträge aus Zuweisungen und Zuschüssen für lfd. Zwecke und allgemeine Umlagen	0	0	0	0
08	546	Erträge aus der Auflösung von Sonderposten aus Investitionszuweisungen, -zuschüssen und Investitionsbeiträgen	0	0	0	0
09	53	Sonstige ordentliche Erträge	-227	-227	0	0
10		Summe der ordentlichen Erträge (Nr. 1 bis 9)	-227	-227	0	0
		Ordentliche Aufwendungen				
11	62, 63, 640-643, 647-649, 65	Personalaufwendungen	388.423	197.485	-190.938	-49
12	644-646	Versorgungsaufwendungen	18.499	18.499	0	0
13	60, 61, 67-69	Aufwendungen für Sach- und Dienstleistungen	333.510	334.998	1.488	0
14	66	Abschreibungen	1.069	1.069	0	0
15	71	Aufwendungen für Zuweisungen und Zuschüsse sowie besondere Finanzaufwendungen	1.381	1.381	0	0
16	73	Steueraufwendungen einschl. Aufwendungen aus gesetzlichen Umlageverpflichtungen	0	0	0	0
17	72	Transferaufwendungen	0	0	0	0
18	70, 74, 76	Sonstige ordentliche Aufwendungen	0	0	0	0
19		Summe der ordentlichen Aufwendungen (Nr. 11 bis 18)	742.882	553.433	-189.449	-26
20		Verwaltungsergebnis (Nr. 10 ./ Nr. 19)	742.655	553.206	-189.449	-26
21	56, 57	Finanzerträge	0	0	0	0
22	77	Finanzaufwendungen	0	0	0	0
23		Finanzergebnis (Nr. 21 bis Nr. 22)	0	0	0	0
24		Ordentliches Ergebnis (Verwaltungsergebnis und Finanzergebnis Nr. 20 und Nr. 23)	742.655	553.206	-189.449	-26
25	59	Außerordentliche Erträge	0	0	0	0
26	79	Außerordentliche Aufwendungen	0	0	0	0
27		Außerordentliches Ergebnis (Nr. 25 ./ Nr. 26)	0	0	0	0
28		Jahresergebnis vor Internen Leistungsbeziehungen (ordentliches Ergebnis und außerordentliches Ergebnis Nr. 24 und Nr. 27)	742.655	553.206	-189.449	-26
29		Erlöse der internen Leistungsbeziehungen	0	0	0	0
30		Kosten der internen Leistungsbeziehungen	0	0	0	0
31		Ergebnis der Internen Leistungsbeziehungen	0	0	0	0
32		Jahresergebnis nach Internen Leistungsbeziehungen	742.655	553.206	-189.449	-26

3. Nachtragshaushaltsplan 2023

Teilfinanzhaushalt Abteilung 0110102 Gremien					
Neu Isenburg					
Nr.	Bezeichnung	Ansatz/Haushalt 2023	Ansatz/Nachtrag 2023	Vergleich (abs)	Vergleich (%)
	Einzahlungen aus Investitionstätigkeit				
20	+ Einz. aus Investitionszuweis. und -zuschüssen sowie aus Investitionsbeiträgen	0	0	0	0
21	+ Einz. aus Abgängen von Vermögensgegenständen des Sachanlagevermögens und des immateriellen Anlagevermögens	0	0	0	0
22	+ Einz. aus Abgängen von Vermögensgegenständen des Finanzanlagevermögens	0	0	0	0
	Einzahlungen aus Finanzierungstätigkeit				
31	+ Einz. aus der Aufnahme v. Krediten und wirtschaftlich vergleichbaren Vorgängen für Investitionen	0	0	0	0
	Summe	0	0	0	0
	Auszahlungen aus Investitionstätigkeit				
24	- Ausz. für den Erwerb von Grundstücken und Gebäuden	0	0	0	0
25	- Ausz. für Baumaßnahmen	0	0	0	0
26	- Ausz. für Investitionen in das sonstige Sachanlagevermögen und immaterielle Anlagevermögen davon: Ausz. aus gewährten Investitionszuweisungen und -zuschüssen	-1.350	-1.350	0	0
27	- Ausz. für Investitionen in das Finanzanlagevermögen	-575	-575	0	0
	Auszahlungen aus Finanzierungstätigkeit				
32	- Ausz. für die Tilgung von Krediten und wirtschaftlich vergleichbaren Vorgängen für Investitionen	0	0	0	0
	Summe	-1.925	-1.925	0	0
	Saldo (Einzahlungen ./ Auszahlungen)	-1.925	-1.925	0	0

3. Nachtragshaushaltsplan 2023

Investitionen Abteilung 0110102 Gremien							
Neu Isenburg							
Nr. Bezeichnung	Verpflichtungs- Ermächtigungen	Bisher bereitgestellt	Gesamt Ein- und Auszahl.	Ansatz Haushalt 2023	Ansatz Nachtrag 2023	Veränderung (abs)	Veränderung (%)
I11-09-001 Ansch.bewegl.Vermögen - Gremien		-89.950	-82.797	-1.350	-1.350		
I11-09-004 Ansch.bewegl.Vermögen - EDV-Geräte			-2.023				

3. Nachtragshaushaltsplan 2023

Teilergebnishaushalt Abteilung 0110104 Wahlen und Bürgerbeteiligung						
Neu Isenburg						
Nr.	Konten	Bezeichnung	Ansatz/Haushalt 2023	Ansatz/Nachtrag 2023	Vergleich (abs)	Vergleich (%)
		Ordentliche Erträge				
01	50	Privatrechtliche Leistungsentgelte	0	0	0	0
02	51	Öffentlich-rechtliche Leistungsentgelte	0	0	0	0
03	548-549	Kostensatzleistungen und -erstattungen	-10.000	-10.000	0	0
04	52	Bestandsveränderungen und aktivierte Eigenleistungen	0	0	0	0
05	55	Steuern und steuerähnliche Erträge einschl. Erträge aus gesetzlichen Umlagen	0	0	0	0
06	547	Erträge aus Transferleistungen	0	0	0	0
07	540-543	Erträge aus Zuweisungen und Zuschüssen für lfd. Zwecke und allgemeine Umlagen	0	0	0	0
08	546	Erträge aus der Auflösung von Sonderposten aus Investitionszuweisungen, -zuschüssen und Investitionsbeiträgen	0	0	0	0
09	53	Sonstige ordentliche Erträge	0	0	0	0
10		Summe der ordentlichen Erträge (Nr. 1 bis 9)	-10.000	-10.000	0	0
		Ordentliche Aufwendungen				
11	62, 63, 640-643, 647-649, 65	Personalaufwendungen	0	0	0	0
12	644-646	Versorgungsaufwendungen	0	0	0	0
13	60, 61, 67-69	Aufwendungen für Sach- und Dienstleistungen	48.553	48.553	0	0
14	66	Abschreibungen	0	0	0	0
15	71	Aufwendungen für Zuweisungen und Zuschüsse sowie besondere Finanzaufwendungen	17.500	17.500	0	0
16	73	Steueraufwendungen einschl. Aufwendungen aus gesetzlichen Umlageverpflichtungen	0	0	0	0
17	72	Transferaufwendungen	0	0	0	0
18	70, 74, 76	Sonstige ordentliche Aufwendungen	0	0	0	0
19		Summe der ordentlichen Aufwendungen (Nr. 11 bis 18)	66.053	66.053	0	0
20		Verwaltungsergebnis (Nr. 10 ./ Nr. 19)	56.053	56.053	0	0
21	56, 57	Finanzerträge	0	0	0	0
22	77	Finanzaufwendungen	0	0	0	0
23		Finanzergebnis (Nr. 21 bis Nr. 22)	0	0	0	0
24		Ordentliches Ergebnis (Verwaltungsergebnis und Finanzergebnis Nr. 20 und Nr. 23)	56.053	56.053	0	0
25	59	Außerordentliche Erträge	0	0	0	0
26	79	Außerordentliche Aufwendungen	0	0	0	0
27		Außerordentliches Ergebnis (Nr. 25 ./ Nr. 26)	0	0	0	0
28		Jahresergebnis vor internen Leistungsbeziehungen (ordentliches Ergebnis und außerordentliches Ergebnis Nr. 24 und Nr. 27)	56.053	56.053	0	0
29		Erlöse der internen Leistungsbeziehungen	0	0	0	0
30		Kosten der internen Leistungsbeziehungen	0	0	0	0
31		Ergebnis der internen Leistungsbeziehungen	0	0	0	0
32		Jahresergebnis nach internen Leistungsbeziehungen	56.053	56.053	0	0

3. Nachtragshaushaltsplan 2023

Teilfinanzhaushalt Abteilung 0110104 Wahlen und Bürgerbeteiligung					
Neu Isenburg					
Nr.	Bezeichnung	Ansatz/Haushalt 2023	Ansatz/Nachtrag 2023	Vergleich (abs)	Vergleich (%)
	Einzahlungen aus Investitionstätigkeit				
20	+ Einz. aus Investitionszuweis. und -zuschüssen sowie aus Investitionsbeiträgen	0	0	0	0
21	+ Einz. aus Abgängen von Vermögensgegenständen des Sachanlagevermögens und des immateriellen Anlagevermögens	0	0	0	0
22	+ Einz. aus Abgängen von Vermögensgegenständen des Finanzanlagevermögens	0	0	0	0
	Einzahlungen aus Finanzierungstätigkeit				
31	+ Einz. aus der Aufnahme v. Krediten und wirtschaftlich vergleichbaren Vorgängen für Investitionen	0	0	0	0
	Summe	0	0	0	0
	Auszahlungen aus Investitionstätigkeit				
24	- Ausz. für den Erwerb von Grundstücken und Gebäuden	0	0	0	0
25	- Ausz. für Baumaßnahmen	0	0	0	0
26	- Ausz. für Investitionen in das sonstige Sachanlagevermögen und immaterielle Anlagevermögen davon: Ausz. aus gewährten Investitionszuweisungen und -zuschüssen	0	0	0	0
27	- Ausz. für Investitionen in das Finanzanlagevermögen	0	0	0	0
	Auszahlungen aus Finanzierungstätigkeit				
32	- Ausz. für die Tilgung von Krediten und wirtschaftlich vergleichbaren Vorgängen für Investitionen	0	0	0	0
	Summe	0	0	0	0
	Saldo (Einzahlungen ./ Auszahlungen)	0	0	0	0

3. Nachtragshaushaltsplan 2023

Investitionen Abteilung 0110104 Wahlen und Bürgerbeteiligung							
Neu Isenburg							
Nr. Bezeichnung	Verpflichtungs-Ermächtigungen	Bisher bereitgestellt	Gesamt Ein- und Auszahl.	Ansatz Haushalt 2023	Ansatz Nachtrag 2023	Veränderung (abs)	Veränderung (%)
I11-09-009 Ansch.bewegl.Vermögen - EDV-Geräte Wahl		-12.850	-4.498				
I11-10-001 Ansch.bewgl. Vermögen - Wahlen		-16.850	-3.937				

3. Nachtragshaushaltsplan 2023

Teilergebnishaushalt Abteilung 0110300 Personal und Organisation (10.2)						
Neu Isenburg						
Nr.	Konten	Bezeichnung	Ansatz/Haushalt 2023	Ansatz/Nachtrag 2023	Vergleich (abs)	Vergleich (%)
		Ordentliche Erträge				
01	50	Privatrechtliche Leistungsentgelte	0	0	0	0
02	51	Öffentlich-rechtliche Leistungsentgelte	0	0	0	0
03	548-549	Kostensatzleistungen und -erstattungen	-15.000	-15.000	0	0
04	52	Bestandsveränderungen und aktivierte Eigenleistungen	0	0	0	0
05	55	Steuern und steuerähnliche Erträge einschl. Erträge aus gesetzlichen Umlagen	0	0	0	0
06	547	Erträge aus Transferleistungen	0	0	0	0
07	540-543	Erträge aus Zuweisungen und Zuschüssen für lfd. Zwecke und allgemeine Umlagen	-75.000	-75.000	0	0
08	546	Erträge aus der Auflösung von Sonderposten aus Investitionszuweisungen, -zuschüssen und Investitionsbeiträgen	0	0	0	0
09	53	Sonstige ordentliche Erträge	-19.855	-19.855	0	0
10		Summe der ordentlichen Erträge (Nr. 1 bis 9)	-109.855	-109.855	0	0
		Ordentliche Aufwendungen				
11	62, 63, 640-643, 647-649, 65	Personalaufwendungen	2.521.958	3.527.784	1.005.826	40
12	644-646	Versorgungsaufwendungen	161.676	161.676	0	0
13	60, 61, 67-69	Aufwendungen für Sach- und Dienstleistungen	404.950	391.467	-13.483	-3
14	66	Abschreibungen	0	0	0	0
15	71	Aufwendungen für Zuweisungen und Zuschüsse sowie besondere Finanzaufwendungen	0	0	0	0
16	73	Steueraufwendungen einschl. Aufwendungen aus gesetzlichen Umlageverpflichtungen	4.500	4.900	400	9
17	72	Transferaufwendungen	0	0	0	0
18	70, 74, 76	Sonstige ordentliche Aufwendungen	0	0	0	0
19		Summe der ordentlichen Aufwendungen (Nr. 11 bis 18)	3.093.084	4.085.827	992.743	32
20		Verwaltungsergebnis (Nr. 10 ./ Nr. 19)	2.983.229	3.975.972	992.743	33
21	56, 57	Finanzerträge	0	0	0	0
22	77	Finanzaufwendungen	0	0	0	0
23		Finanzergebnis (Nr. 21 bis Nr. 22)	0	0	0	0
24		Ordentliches Ergebnis (Verwaltungsergebnis und Finanzergebnis Nr. 20 und Nr. 23)	2.983.229	3.975.972	992.743	33
25	59	Außerordentliche Erträge	0	0	0	0
26	79	Außerordentliche Aufwendungen	0	0	0	0
27		Außerordentliches Ergebnis (Nr. 25 ./ Nr. 26)	0	0	0	0
28		Jahresergebnis vor internen Leistungsbeziehungen (ordentliches Ergebnis und außerordentliches Ergebnis Nr. 24 und Nr. 27)	2.983.229	3.975.972	992.743	33
29		Erlöse der internen Leistungsbeziehungen	0	0	0	0
30		Kosten der internen Leistungsbeziehungen	0	0	0	0
31		Ergebnis der internen Leistungsbeziehungen	0	0	0	0
32		Jahresergebnis nach internen Leistungsbeziehungen	2.983.229	3.975.972	992.743	33

3. Nachtragshaushaltsplan 2023

Teilfinanzhaushalt Abteilung 0110300 Personal und Organisation (10.2)					
Neu Isenburg					
Nr.	Bezeichnung	Ansatz/Haushalt 2023	Ansatz/Nachtrag 2023	Vergleich (abs)	Vergleich (%)
	Einzahlungen aus Investitionstätigkeit				
20	+ Einz. aus Investitionszuweis. und -zuschüssen sowie aus Investitionsbeiträgen	0	0	0	0
21	+ Einz. aus Abgängen von Vermögensgegenständen des Sachanlagevermögens und des immateriellen Anlagevermögens	0	0	0	0
22	+ Einz. aus Abgängen von Vermögensgegenständen des Finanzanlagevermögens	0	0	0	0
	Einzahlungen aus Finanzierungstätigkeit				
31	+ Einz. aus der Aufnahme v. Krediten und wirtschaftlich vergleichbaren Vorgängen für Investitionen	0	0	0	0
	Summe	0	0	0	0
	Auszahlungen aus Investitionstätigkeit				
24	- Ausz. für den Erwerb von Grundstücken und Gebäuden	0	0	0	0
25	- Ausz. für Baumaßnahmen	0	0	0	0
26	- Ausz. für Investitionen in das sonstige Sachanlagevermögen und immaterielle Anlagevermögen davon: Ausz. aus gewährten Investitionszuweisungen und -zuschüssen	0	0	0	0
27	- Ausz. für Investitionen in das Finanzanlagevermögen	-2.572	-2.572	0	0
	Auszahlungen aus Finanzierungstätigkeit				
32	- Ausz. für die Tilgung von Krediten und wirtschaftlich vergleichbaren Vorgängen für Investitionen	0	0	0	0
	Summe	-2.572	-2.572	0	0
	Saldo (Einzahlungen ./ Auszahlungen)	-2.572	-2.572	0	0

3. Nachtragshaushaltsplan 2023

Teilergebnishaushalt Abteilung 0110301 Auszubildende / Praktikanten						
Neu Isenburg						
Nr.	Konten	Bezeichnung	Ansatz/Haushalt 2023	Ansatz/Nachtrag 2023	Vergleich (abs)	Vergleich (%)
		Ordentliche Erträge				
01	50	Privatrechtliche Leistungsentgelte	0	0	0	0
02	51	Öffentlich-rechtliche Leistungsentgelte	0	0	0	0
03	548-549	Kostensatzleistungen und -erstattungen	0	0	0	0
04	52	Bestandsveränderungen und aktivierte Eigenleistungen	0	0	0	0
05	55	Steuern und steuerähnliche Erträge einschl. Erträge aus gesetzlichen Umlagen	0	0	0	0
06	547	Erträge aus Transferleistungen	0	0	0	0
07	540-543	Erträge aus Zuweisungen und Zuschüssen für lfd. Zwecke und allgemeine Umlagen	0	0	0	0
08	546	Erträge aus der Auflösung von Sonderposten aus Investitionszuweisungen, -zuschüssen und Investitionsbeiträgen	0	0	0	0
09	53	Sonstige ordentliche Erträge	0	0	0	0
10		Summe der ordentlichen Erträge (Nr. 1 bis 9)	0	0	0	0
		Ordentliche Aufwendungen				
11	62, 63, 640-643, 647-649, 65	Personalaufwendungen	1.284.356	1.047.073	-237.283	-18
12	644-646	Versorgungsaufwendungen	23.803	23.803	0	0
13	60, 61, 67-69	Aufwendungen für Sach- und Dienstleistungen	5.000	2.802	-2.198	-44
14	66	Abschreibungen	0	0	0	0
15	71	Aufwendungen für Zuweisungen und Zuschüsse sowie besondere Finanzaufwendungen	0	0	0	0
16	73	Steueraufwendungen einschl. Aufwendungen aus gesetzlichen Umlageverpflichtungen	0	0	0	0
17	72	Transferaufwendungen	0	0	0	0
18	70, 74, 76	Sonstige ordentliche Aufwendungen	0	0	0	0
19		Summe der ordentlichen Aufwendungen (Nr. 11 bis 18)	1.313.159	1.073.678	-239.481	-18
20		Verwaltungsergebnis (Nr. 10 ./ Nr. 19)	1.313.159	1.073.678	-239.481	-18
21	56, 57	Finanzerträge	0	0	0	0
22	77	Finanzaufwendungen	0	0	0	0
23		Finanzergebnis (Nr. 21 bis Nr. 22)	0	0	0	0
24		Ordentliches Ergebnis (Verwaltungsergebnis und Finanzergebnis Nr. 20 und Nr. 23)	1.313.159	1.073.678	-239.481	-18
25	59	Außerordentliche Erträge	0	0	0	0
26	79	Außerordentliche Aufwendungen	0	0	0	0
27		Außerordentliches Ergebnis (Nr. 25 ./ Nr. 26)	0	0	0	0
28		Jahresergebnis vor Internen Leistungsbeziehungen (ordentliches Ergebnis und außerordentliches Ergebnis Nr. 24 und Nr. 27)	1.313.159	1.073.678	-239.481	-18
29		Erlöse der internen Leistungsbeziehungen	0	0	0	0
30		Kosten der internen Leistungsbeziehungen	0	0	0	0
31		Ergebnis der Internen Leistungsbeziehungen	0	0	0	0
32		Jahresergebnis nach Internen Leistungsbeziehungen	1.313.159	1.073.678	-239.481	-18

3. Nachtragshaushaltsplan 2023

Teilfinanzhaushalt Abteilung 0110301 Auszubildende / Praktikanten					
Neu Isenburg					
Nr.	Bezeichnung	Ansatz/Haushalt 2023	Ansatz/Nachtrag 2023	Vergleich (abs)	Vergleich (%)
	Einzahlungen aus Investitionstätigkeit				
20	+ Einz. aus Investitionszuweis. und -zuschüssen sowie aus Investitionsbeiträgen	0	0	0	0
21	+ Einz. aus Abgängen von Vermögensgegenständen des Sachanlagevermögens und des immateriellen Anlagevermögens	0	0	0	0
22	+ Einz. aus Abgängen von Vermögensgegenständen des Finanzanlagevermögens	0	0	0	0
	Einzahlungen aus Finanzierungstätigkeit				
31	+ Einz. aus der Aufnahme v. Krediten und wirtschaftlich vergleichbaren Vorgängen für Investitionen	0	0	0	0
	Summe	0	0	0	0
	Auszahlungen aus Investitionstätigkeit				
24	- Ausz. für den Erwerb von Grundstücken und Gebäuden	0	0	0	0
25	- Ausz. für Baumaßnahmen	0	0	0	0
26	- Ausz. für Investitionen in das sonstige Sachanlagevermögen und immaterielle Anlagevermögen davon: Ausz. aus gewährten Investitionszuweisungen und -zuschüssen	0	0	0	0
27	- Ausz. für Investitionen in das Finanzanlagevermögen	-342	-342	0	0
	Auszahlungen aus Finanzierungstätigkeit				
32	- Ausz. für die Tilgung von Krediten und wirtschaftlich vergleichbaren Vorgängen für Investitionen	0	0	0	0
	Summe	-342	-342	0	0
	Saldo (Einzahlungen ./ Auszahlungen)	-342	-342	0	0

3. Nachtragshaushaltsplan 2023

Teilergebnishaushalt Abteilung 0110302 Mitarbeitervertretungen						
Neu Isenburg						
Nr.	Konten	Bezeichnung	Ansatz/Haushalt 2023	Ansatz/Nachtrag 2023	Vergleich (abs)	Vergleich (%)
		Ordentliche Erträge				
01	50	Privatrechtliche Leistungsentgelte	0	0	0	0
02	51	Öffentlich-rechtliche Leistungsentgelte	0	0	0	0
03	548-549	Kostensatzleistungen und -erstattungen	0	0	0	0
04	52	Bestandsveränderungen und aktivierte Eigenleistungen	0	0	0	0
05	55	Steuern und steuerähnliche Erträge einschl. Erträge aus gesetzlichen Umlagen	0	0	0	0
06	547	Erträge aus Transferleistungen	0	0	0	0
07	540-543	Erträge aus Zuweisungen und Zuschüssen für lfd. Zwecke und allgemeine Umlagen	0	0	0	0
08	546	Erträge aus der Auflösung von Sonderposten aus Investitionszuweisungen, -zuschüssen und Investitionsbeiträgen	0	0	0	0
09	53	Sonstige ordentliche Erträge	0	0	0	0
10		Summe der ordentlichen Erträge (Nr. 1 bis 9)	0	0	0	0
		Ordentliche Aufwendungen				
11	62, 63, 640-643, 647-649, 65	Personalaufwendungen	104.912	112.556	7.644	7
12	644-646	Versorgungsaufwendungen	0	0	0	0
13	60, 61, 67-69	Aufwendungen für Sach- und Dienstleistungen	6.250	4.052	-2.198	-35
14	66	Abschreibungen	0	0	0	0
15	71	Aufwendungen für Zuweisungen und Zuschüsse sowie besondere Finanzaufwendungen	0	0	0	0
16	73	Steueraufwendungen einschl. Aufwendungen aus gesetzlichen Umlageverpflichtungen	0	0	0	0
17	72	Transferaufwendungen	0	0	0	0
18	70, 74, 76	Sonstige ordentliche Aufwendungen	0	0	0	0
19		Summe der ordentlichen Aufwendungen (Nr. 11 bis 18)	111.162	116.609	5.447	5
20		Verwaltungsergebnis (Nr. 10 ./ Nr. 19)	111.162	116.609	5.447	5
21	56, 57	Finanzerträge	0	0	0	0
22	77	Finanzaufwendungen	0	0	0	0
23		Finanzergebnis (Nr. 21 bis Nr. 22)	0	0	0	0
24		Ordentliches Ergebnis (Verwaltungsergebnis und Finanzergebnis Nr. 20 und Nr. 23)	111.162	116.609	5.447	5
25	59	Außerordentliche Erträge	0	0	0	0
26	79	Außerordentliche Aufwendungen	0	0	0	0
27		Außerordentliches Ergebnis (Nr. 25 ./ Nr. 26)	0	0	0	0
28		Jahresergebnis vor Internen Leistungsbeziehungen (ordentliches Ergebnis und außerordentliches Ergebnis Nr. 24 und Nr. 27)	111.162	116.609	5.447	5
29		Erlöse der internen Leistungsbeziehungen	0	0	0	0
30		Kosten der internen Leistungsbeziehungen	0	0	0	0
31		Ergebnis der Internen Leistungsbeziehungen	0	0	0	0
32		Jahresergebnis nach Internen Leistungsbeziehungen	111.162	116.609	5.447	5

3. Nachtragshaushaltsplan 2023

Teilfinanzhaushalt Abteilung 0110302 Mitarbeitervertretungen					
Neu Isenburg					
Nr.	Bezeichnung	Ansatz/Haushalt 2023	Ansatz/Nachtrag 2023	Vergleich (abs)	Vergleich (%)
	Einzahlungen aus Investitionstätigkeit				
20	+ Einz. aus Investitionszuweis. und -zuschüssen sowie aus Investitionsbeiträgen	0	0	0	0
21	+ Einz. aus Abgängen von Vermögensgegenständen des Sachanlagevermögens und des immateriellen Anlagevermögens	0	0	0	0
22	+ Einz. aus Abgängen von Vermögensgegenständen des Finanzanlagevermögens	0	0	0	0
	Einzahlungen aus Finanzierungstätigkeit				
31	+ Einz. aus der Aufnahme v. Krediten und wirtschaftlich vergleichbaren Vorgängen für Investitionen	0	0	0	0
	Summe	0	0	0	0
	Auszahlungen aus Investitionstätigkeit				
24	- Ausz. für den Erwerb von Grundstücken und Gebäuden	0	0	0	0
25	- Ausz. für Baumaßnahmen	0	0	0	0
26	- Ausz. für Investitionen in das sonstige Sachanlagevermögen und immaterielle Anlagevermögen davon: Ausz. aus gewährten Investitionszuweisungen und -zuschüssen	0	0	0	0
27	- Ausz. für Investitionen in das Finanzanlagevermögen	0	0	0	0
	Auszahlungen aus Finanzierungstätigkeit				
32	- Ausz. für die Tilgung von Krediten und wirtschaftlich vergleichbaren Vorgängen für Investitionen	0	0	0	0
	Summe	0	0	0	0
	Saldo (Einzahlungen ./ Auszahlungen)	0	0	0	0

3. Nachtragshaushaltsplan 2023

Teilergebnishaushalt Abteilung 0110303 Stabstelle Frauen und Gleichstellung						
Neu Isenburg						
Nr.	Konten	Bezeichnung	Ansatz/Haushalt 2023	Ansatz/Nachtrag 2023	Vergleich (abs)	Vergleich (%)
		Ordentliche Erträge				
01	50	Privatrechtliche Leistungsentgelte	0	0	0	0
02	51	Öffentlich-rechtliche Leistungsentgelte	-500	-500	0	0
03	548-549	Kostensatzleistungen und -erstattungen	0	0	0	0
04	52	Bestandsveränderungen und aktivierte Eigenleistungen	0	0	0	0
05	55	Steuern und steuerähnliche Erträge einschl. Erträge aus gesetzlichen Umlagen	0	0	0	0
06	547	Erträge aus Transferleistungen	0	0	0	0
07	540-543	Erträge aus Zuweisungen und Zuschüssen für lfd. Zwecke und allgemeine Umlagen	0	0	0	0
08	546	Erträge aus der Auflösung von Sonderposten aus Investitionszuweisungen, -zuschüssen und Investitionsbeiträgen	0	0	0	0
09	53	Sonstige ordentliche Erträge	0	0	0	0
10		Summe der ordentlichen Erträge (Nr. 1 bis 9)	-500	-500	0	0
		Ordentliche Aufwendungen				
11	62, 63, 640-643, 647-649, 65	Personalaufwendungen	131.996	155.725	23.729	18
12	644-646	Versorgungsaufwendungen	0	0	0	0
13	60, 61, 67-69	Aufwendungen für Sach- und Dienstleistungen	19.700	19.226	-474	-2
14	66	Abschreibungen	0	0	0	0
15	71	Aufwendungen für Zuweisungen und Zuschüsse sowie besondere Finanzaufwendungen	0	0	0	0
16	73	Steueraufwendungen einschl. Aufwendungen aus gesetzlichen Umlageverpflichtungen	0	0	0	0
17	72	Transferaufwendungen	0	0	0	0
18	70, 74, 76	Sonstige ordentliche Aufwendungen	0	0	0	0
19		Summe der ordentlichen Aufwendungen (Nr. 11 bis 18)	151.696	174.951	23.255	15
20		Verwaltungsergebnis (Nr. 10 ./ Nr. 19)	151.196	174.451	23.255	15
21	56, 57	Finanzerträge	0	0	0	0
22	77	Finanzaufwendungen	0	0	0	0
23		Finanzergebnis (Nr. 21 bis Nr. 22)	0	0	0	0
24		Ordentliches Ergebnis (Verwaltungsergebnis und Finanzergebnis Nr. 20 und Nr. 23)	151.196	174.451	23.255	15
25	59	Außerordentliche Erträge	0	0	0	0
26	79	Außerordentliche Aufwendungen	0	0	0	0
27		Außerordentliches Ergebnis (Nr. 25 ./ Nr. 26)	0	0	0	0
28		Jahresergebnis vor internen Leistungsbeziehungen (ordentliches Ergebnis und außerordentliches Ergebnis Nr. 24 und Nr. 27)	151.196	174.451	23.255	15
29		Erlöse der internen Leistungsbeziehungen	0	0	0	0
30		Kosten der internen Leistungsbeziehungen	0	0	0	0
31		Ergebnis der internen Leistungsbeziehungen	0	0	0	0
32		Jahresergebnis nach internen Leistungsbeziehungen	151.196	174.451	23.255	15

3. Nachtragshaushaltsplan 2023

Teilfinanzhaushalt Abteilung 0110303 Stabstelle Frauen und Gleichstellung					
Neu Isenburg					
Nr.	Bezeichnung	Ansatz/Haushalt 2023	Ansatz/Nachtrag 2023	Vergleich (abs)	Vergleich (%)
	Einzahlungen aus Investitionstätigkeit				
20	+ Einz. aus Investitionszuweis. und -zuschüssen sowie aus Investitionsbeiträgen	0	0	0	0
21	+ Einz. aus Abgängen von Vermögensgegenständen des Sachanlagevermögens und des immateriellen Anlagevermögens	0	0	0	0
22	+ Einz. aus Abgängen von Vermögensgegenständen des Finanzanlagevermögens	0	0	0	0
	Einzahlungen aus Finanzierungstätigkeit				
31	+ Einz. aus der Aufnahme v. Krediten und wirtschaftlich vergleichbaren Vorgängen für Investitionen	0	0	0	0
	Summe	0	0	0	0
	Auszahlungen aus Investitionstätigkeit				
24	- Ausz. für den Erwerb von Grundstücken und Gebäuden	0	0	0	0
25	- Ausz. für Baumaßnahmen	0	0	0	0
26	- Ausz. für Investitionen in das sonstige Sachanlagevermögen und immaterielle Anlagevermögen davon: Ausz. aus gewährten Investitionszuweisungen und -zuschüssen	0	0	0	0
27	- Ausz. für Investitionen in das Finanzanlagevermögen	0	0	0	0
	Auszahlungen aus Finanzierungstätigkeit				
32	- Ausz. für die Tilgung von Krediten und wirtschaftlich vergleichbaren Vorgängen für Investitionen	0	0	0	0
	Summe	0	0	0	0
	Saldo (Einzahlungen ./ Auszahlungen)	0	0	0	0

3. Nachtragshaushaltsplan 2023

Teilergebnishaushalt Abteilung 0110400 Wirtschaftsförd., Öffentlichkeitsarb., Marketing, Liegensch. (13)

Neu Isenburg

Nr.	Konten	Bezeichnung	Ansatz/Haushalt 2023	Ansatz/Nachtrag 2023	Vergleich (abs)	Vergleich (%)
		Ordentliche Erträge				
01	50	Privatrechtliche Leistungsentgelte	0	0	0	0
02	51	Öffentlich-rechtliche Leistungsentgelte	0	0	0	0
03	548-549	Kostensatzleistungen und -erstattungen	0	0	0	0
04	52	Bestandsveränderungen und aktivierte Eigenleistungen	0	0	0	0
05	55	Steuern und steuerähnliche Erträge einschl. Erträge aus gesetzlichen Umlagen	0	0	0	0
06	547	Erträge aus Transferleistungen	0	0	0	0
07	540-543	Erträge aus Zuweisungen und Zuschüssen für lfd. Zwecke und allgemeine Umlagen	0	0	0	0
08	546	Erträge aus der Auflösung von Sonderposten aus Investitionszuweisungen, -zuschüssen und Investitionsbeiträgen	0	0	0	0
09	53	Sonstige ordentliche Erträge	0	0	0	0
10		Summe der ordentlichen Erträge (Nr. 1 bis 9)	0	0	0	0
		Ordentliche Aufwendungen				
11	62, 63, 640-643, 647-649, 65	Personalaufwendungen	0	0	0	0
12	644-646	Versorgungsaufwendungen	131.271	131.271	0	0
13	60, 61, 67-69	Aufwendungen für Sach- und Dienstleistungen	990	467	-523	-53
14	66	Abschreibungen	0	0	0	0
15	71	Aufwendungen für Zuweisungen und Zuschüsse sowie besondere Finanzaufwendungen	0	0	0	0
16	73	Steueraufwendungen einschl. Aufwendungen aus gesetzlichen Umlageverpflichtungen	0	0	0	0
17	72	Transferaufwendungen	0	0	0	0
18	70, 74, 76	Sonstige ordentliche Aufwendungen	0	0	0	0
19		Summe der ordentlichen Aufwendungen (Nr. 11 bis 18)	132.261	131.738	-523	0
20		Verwaltungsergebnis (Nr. 10 ./ Nr. 19)	132.261	131.738	-523	0
21	56, 57	Finanzerträge	0	0	0	0
22	77	Finanzaufwendungen	0	0	0	0
23		Finanzergebnis (Nr. 21 bis Nr. 22)	0	0	0	0
24		Ordentliches Ergebnis (Verwaltungsergebnis und Finanzergebnis Nr. 20 und Nr. 23)	132.261	131.738	-523	0
25	59	Außerordentliche Erträge	0	0	0	0
26	79	Außerordentliche Aufwendungen	0	0	0	0
27		Außerordentliches Ergebnis (Nr. 25 ./ Nr. 26)	0	0	0	0
28		Jahresergebnis vor internen Leistungsbeziehungen (ordentliches Ergebnis und außerordentliches Ergebnis Nr. 24 und Nr. 27)	132.261	131.738	-523	0
29		Erlöse der internen Leistungsbeziehungen	0	0	0	0
30		Kosten der internen Leistungsbeziehungen	0	0	0	0
31		Ergebnis der internen Leistungsbeziehungen	0	0	0	0
32		Jahresergebnis nach internen Leistungsbeziehungen	132.261	131.738	-523	0

3. Nachtragshaushaltsplan 2023

Teilfinanzhaushalt Abteilung 0110400 Wirtschaftsförd., Öffentlichkeitsarb., Marketing, Liegensch. (13)

Neu Isenburg

Nr.	Bezeichnung	Ansatz/Haushalt 2023	Ansatz/Nachtrag 2023	Vergleich (abs)	Vergleich (%)
	Einzahlungen aus Investitionstätigkeit				
20	+ Einz. aus Investitionszuweis. und -zuschüssen sowie aus Investitionsbeiträgen	0	0	0	0
21	+ Einz. aus Abgängen von Vermögensgegenständen des Sachanlagevermögens und des immateriellen Anlagevermögens	0	0	0	0
22	+ Einz. aus Abgängen von Vermögensgegenständen des Finanzanlagevermögens	0	0	0	0
	Einzahlungen aus Finanzierungstätigkeit				
31	+ Einz. aus der Aufnahme v. Krediten und wirtschaftlich vergleichbaren Vorgängen für Investitionen	0	0	0	0
	Summe	0	0	0	0
	Auszahlungen aus Investitionstätigkeit				
24	- Ausz. für den Erwerb von Grundstücken und Gebäuden	0	0	0	0
25	- Ausz. für Baumaßnahmen	0	0	0	0
26	- Ausz. für Investitionen in das sonstige Sachanlagevermögen und immaterielle Anlagevermögen davon: Ausz. aus gewährten Investitionszuweisungen und -zuschüssen	0	0	0	0
27	- Ausz. für Investitionen in das Finanzanlagevermögen	0	0	0	0
	Auszahlungen aus Finanzierungstätigkeit				
32	- Ausz. für die Tilgung von Krediten und wirtschaftlich vergleichbaren Vorgängen für Investitionen	0	0	0	0
	Summe	0	0	0	0
	Saldo (Einzahlungen ./ Auszahlungen)	0	0	0	0

3. Nachtragshaushaltsplan 2023

Teilergebnishaushalt Abteilung 0110401 Öffentlichkeitsarbeit						
Neu Isenburg						
Nr.	Konten	Bezeichnung	Ansatz/Haushalt 2023	Ansatz/Nachtrag 2023	Vergleich (abs)	Vergleich (%)
		Ordentliche Erträge				
01	50	Privatrechtliche Leistungsentgelte	0	0	0	0
02	51	Öffentlich-rechtliche Leistungsentgelte	0	0	0	0
03	548-549	Kostensatzleistungen und -erstattungen	0	0	0	0
04	52	Bestandsveränderungen und aktivierte Eigenleistungen	0	0	0	0
05	55	Steuern und steuerähnliche Erträge einschl. Erträge aus gesetzlichen Umlagen	0	0	0	0
06	547	Erträge aus Transferleistungen	0	0	0	0
07	540-543	Erträge aus Zuweisungen und Zuschüssen für lfd. Zwecke und allgemeine Umlagen	0	0	0	0
08	546	Erträge aus der Auflösung von Sonderposten aus Investitionszuweisungen, -zuschüssen und Investitionsbeiträgen	0	0	0	0
09	53	Sonstige ordentliche Erträge	-1.328	-1.328	0	0
10		Summe der ordentlichen Erträge (Nr. 1 bis 9)	-1.328	-1.328	0	0
		Ordentliche Aufwendungen				
11	62, 63, 640-643, 647-649, 65	Personalaufwendungen	317.432	366.482	49.050	15
12	644-646	Versorgungsaufwendungen	6.959	6.959	0	0
13	60, 61, 67-69	Aufwendungen für Sach- und Dienstleistungen	404.800	338.041	-66.759	-16
14	66	Abschreibungen	602	602	0	0
15	71	Aufwendungen für Zuweisungen und Zuschüsse sowie besondere Finanzaufwendungen	8.191	8.191	0	0
16	73	Steueraufwendungen einschl. Aufwendungen aus gesetzlichen Umlageverpflichtungen	0	0	0	0
17	72	Transferaufwendungen	4.000	4.000	0	0
18	70, 74, 76	Sonstige ordentliche Aufwendungen	0	0	0	0
19		Summe der ordentlichen Aufwendungen (Nr. 11 bis 18)	741.984	724.275	-17.709	-2
20		Verwaltungsergebnis (Nr. 10 ./ Nr. 19)	740.656	722.947	-17.709	-2
21	56, 57	Finanzerträge	0	0	0	0
22	77	Finanzaufwendungen	0	0	0	0
23		Finanzergebnis (Nr. 21 bis Nr. 22)	0	0	0	0
24		Ordentliches Ergebnis (Verwaltungsergebnis und Finanzergebnis Nr. 20 und Nr. 23)	740.656	722.947	-17.709	-2
25	59	Außerordentliche Erträge	0	0	0	0
26	79	Außerordentliche Aufwendungen	0	0	0	0
27		Außerordentliches Ergebnis (Nr. 25 ./ Nr. 26)	0	0	0	0
28		Jahresergebnis vor internen Leistungsbeziehungen (ordentliches Ergebnis und außerordentliches Ergebnis Nr. 24 und Nr. 27)	740.656	722.947	-17.709	-2
29		Erlöse der internen Leistungsbeziehungen	0	0	0	0
30		Kosten der internen Leistungsbeziehungen	0	0	0	0
31		Ergebnis der internen Leistungsbeziehungen	0	0	0	0
32		Jahresergebnis nach internen Leistungsbeziehungen	740.656	722.947	-17.709	-2

3. Nachtragshaushaltsplan 2023

Teilfinanzhaushalt Abteilung 0110401 Öffentlichkeitsarbeit					
Neu Isenburg					
Nr.	Bezeichnung	Ansatz/Haushalt 2023	Ansatz/Nachtrag 2023	Vergleich (abs)	Vergleich (%)
	Einzahlungen aus Investitionstätigkeit				
20	+ Einz. aus Investitionszuweis. und -zuschüssen sowie aus Investitionsbeiträgen	0	0	0	0
21	+ Einz. aus Abgängen von Vermögensgegenständen des Sachanlagevermögens und des immateriellen Anlagevermögens	0	0	0	0
22	+ Einz. aus Abgängen von Vermögensgegenständen des Finanzanlagevermögens	0	0	0	0
	Einzahlungen aus Finanzierungstätigkeit				
31	+ Einz. aus der Aufnahme v. Krediten und wirtschaftlich vergleichbaren Vorgängen für Investitionen	0	0	0	0
	Summe	0	0	0	0
	Auszahlungen aus Investitionstätigkeit				
24	- Ausz. für den Erwerb von Grundstücken und Gebäuden	0	0	0	0
25	- Ausz. für Baumaßnahmen	0	0	0	0
26	- Ausz. für Investitionen in das sonstige Sachanlagevermögen und immaterielle Anlagevermögen davon: Ausz. aus gewährten Investitionszuweisungen und -zuschüssen	0	0	0	0
27	- Ausz. für Investitionen in das Finanzanlagevermögen	-360	-360	0	0
	Auszahlungen aus Finanzierungstätigkeit				
32	- Ausz. für die Tilgung von Krediten und wirtschaftlich vergleichbaren Vorgängen für Investitionen	0	0	0	0
	Summe	-360	-360	0	0
	Saldo (Einzahlungen ./ Auszahlungen)	-360	-360	0	0

3. Nachtragshaushaltsplan 2023

Investitionen Abteilung 0110401 Öffentlichkeitsarbeit

Neu Isenburg

Nr. Bezeichnung	Verpflichtungs-Ermächtigungen	Bisher bereitgestellt	Gesamt Ein- und Auszahl.	Ansatz Haushalt 2023	Ansatz Nachtrag 2023	Veränderung (abs)	Veränderung (%)
I14-12-005 Ansch. bewegl. Vermögen Presse-u.Öffentl.keitsarb.			-8.874				
I14-18-001 Anschaffung Software Öffentlichkeitsarbeit		-33.000	-80.954				
I14-22-002 Progressive Web-App (Internetauftritt)			-89.393				

3. Nachtragshaushaltsplan 2023

Teilergebnishaushalt Abteilung 0110402 Liegenschaften						
Neu Isenburg						
Nr.	Konten	Bezeichnung	Ansatz/Haushalt 2023	Ansatz/Nachtrag 2023	Vergleich (abs)	Vergleich (%)
		Ordentliche Erträge				
01	50	Privatrechtliche Leistungsentgelte	-143.000	-143.000	0	0
02	51	Öffentlich-rechtliche Leistungsentgelte	0	0	0	0
03	548-549	Kostensatzleistungen und -erstattungen	0	0	0	0
04	52	Bestandsveränderungen und aktivierte Eigenleistungen	0	0	0	0
05	55	Steuern und steuerähnliche Erträge einschl. Erträge aus gesetzlichen Umlagen	0	0	0	0
06	547	Erträge aus Transferleistungen	0	0	0	0
07	540-543	Erträge aus Zuweisungen und Zuschüssen für lfd. Zwecke und allgemeine Umlagen	0	0	0	0
08	546	Erträge aus der Auflösung von Sonderposten aus Investitionszuweisungen, -zuschüssen und Investitionsbeiträgen	-36.148	-36.148	0	0
09	53	Sonstige ordentliche Erträge	-21.427	-21.427	0	0
10		Summe der ordentlichen Erträge (Nr. 1 bis 9)	-200.575	-200.575	0	0
		Ordentliche Aufwendungen				
11	62, 63, 640-643, 647-649, 65	Personalaufwendungen	506.644	362.317	-144.327	-28
12	644-646	Versorgungsaufwendungen	125.021	125.021	0	0
13	60, 61, 67-69	Aufwendungen für Sach- und Dienstleistungen	837.656	841.730	4.074	0
14	66	Abschreibungen	38.209	38.209	0	0
15	71	Aufwendungen für Zuweisungen und Zuschüsse sowie besondere Finanzaufwendungen	55.000	55.000	0	0
16	73	Steueraufwendungen einschl. Aufwendungen aus gesetzlichen Umlageverpflichtungen	0	0	0	0
17	72	Transferaufwendungen	0	0	0	0
18	70, 74, 76	Sonstige ordentliche Aufwendungen	0	0	0	0
19		Summe der ordentlichen Aufwendungen (Nr. 11 bis 18)	1.562.530	1.422.277	-140.253	-9
20		Verwaltungsergebnis (Nr. 10 ./ Nr. 19)	1.361.955	1.221.702	-140.253	-10
21	56, 57	Finanzerträge	0	0	0	0
22	77	Finanzaufwendungen	0	0	0	0
23		Finanzergebnis (Nr. 21 bis Nr. 22)	0	0	0	0
24		Ordentliches Ergebnis (Verwaltungsergebnis und Finanzergebnis Nr. 20 und Nr. 23)	1.361.955	1.221.702	-140.253	-10
25	59	Außerordentliche Erträge	0	0	0	0
26	79	Außerordentliche Aufwendungen	0	0	0	0
27		Außerordentliches Ergebnis (Nr. 25 ./ Nr. 26)	0	0	0	0
28		Jahresergebnis vor Internen Leistungsbeziehungen (ordentliches Ergebnis und außerordentliches Ergebnis Nr. 24 und Nr. 27)	1.361.955	1.221.702	-140.253	-10
29		Erlöse der internen Leistungsbeziehungen	0	0	0	0
30		Kosten der internen Leistungsbeziehungen	0	0	0	0
31		Ergebnis der Internen Leistungsbeziehungen	0	0	0	0
32		Jahresergebnis nach Internen Leistungsbeziehungen	1.361.955	1.221.702	-140.253	-10

3. Nachtragshaushaltsplan 2023

Teilfinanzhaushalt Abteilung 0110402 Liegenschaften					
Neu Isenburg					
Nr.	Bezeichnung	Ansatz/Haushalt 2023	Ansatz/Nachtrag 2023	Vergleich (abs)	Vergleich (%)
	Einzahlungen aus Investitionstätigkeit				
20	+ Einz. aus Investitionszuweis. und -zuschüssen sowie aus Investitionsbeiträgen	0	0	0	0
21	+ Einz. aus Abgängen von Vermögensgegenständen des Sachanlagevermögens und des immateriellen Anlagevermögens	50.000	50.000	0	0
22	+ Einz. aus Abgängen von Vermögensgegenständen des Finanzanlagevermögens	0	0	0	0
	Einzahlungen aus Finanzierungstätigkeit				
31	+ Einz. aus der Aufnahme v. Krediten und wirtschaftlich vergleichbaren Vorgängen für Investitionen	0	0	0	0
	Summe	50.000	50.000	0	0
	Auszahlungen aus Investitionstätigkeit				
24	- Ausz. für den Erwerb von Grundstücken und Gebäuden	-250.000	-250.000	0	0
25	- Ausz. für Baumaßnahmen	0	0	0	0
26	- Ausz. für Investitionen in das sonstige Sachanlagevermögen und immaterielle Anlagevermögen davon: Ausz. aus gewährten Investitionszuweisungen und -zuschüssen	-2.000	-2.000	0	0
27	- Ausz. für Investitionen in das Finanzanlagevermögen	-2.996	-2.996	0	0
	Auszahlungen aus Finanzierungstätigkeit				
32	- Ausz. für die Tilgung von Krediten und wirtschaftlich vergleichbaren Vorgängen für Investitionen	0	0	0	0
	Summe	-254.996	-254.996	0	0
	Saldo (Einzahlungen ./ Auszahlungen)	-204.996	-204.996	0	0

3. Nachtragshaushaltsplan 2023

Investitionen Abteilung 0110402 Liegenschaften							
Neu Isenburg							
Nr. Bezeichnung	Verpflichtungs-Ermächtigungen	Bisher bereitgestellt	Gesamt Ein- und Auszahl.	Ansatz Haushalt 2023	Ansatz Nachtrag 2023	Veränderung (abs)	Veränderung (%)
I14-09-090 Grundstücksverkäufe		18.385.000	23.081.640	50.000	50.000		
I14-09-092 Grundstücksankäufe		-3.795.000	-1.422.192	-250.000	-250.000		
I14-09-093 Zug.geringw.Vermögensg.- sonst.allg.Grundvermögen		-27.000	-741	-2.000	-2.000		
I14-12-001 Ankauf Kita Buchenbusch		-706.000	-898.747				
I14-16-001 Erschließungs- und Ausgleichmaßnahmen Birkengewann		-795.000	-832.313				
I14-21-001 Erstattung DLB für Gelände Wannabe e.V.			-122.879				

3. Nachtragshaushaltsplan 2023

Teilergebnishaushalt Abteilung 0110403 Natur-und Umweltschutz						
Neu Isenburg						
Nr.	Konten	Bezeichnung	Ansatz/Haushalt 2023	Ansatz/Nachtrag 2023	Vergleich (abs)	Vergleich (%)
		Ordentliche Erträge				
01	50	Privatrechtliche Leistungsentgelte	0	0	0	0
02	51	Öffentlich-rechtliche Leistungsentgelte	0	0	0	0
03	548-549	Kostensatzleistungen und -erstattungen	0	0	0	0
04	52	Bestandsveränderungen und aktivierte Eigenleistungen	0	0	0	0
05	55	Steuern und steuerähnliche Erträge einschl. Erträge aus gesetzlichen Umlagen	0	0	0	0
06	547	Erträge aus Transferleistungen	0	0	0	0
07	540-543	Erträge aus Zuweisungen und Zuschüssen für lfd. Zwecke und allgemeine Umlagen	0	0	0	0
08	546	Erträge aus der Auflösung von Sonderposten aus Investitionszuweisungen, -zuschüssen und Investitionsbeiträgen	0	0	0	0
09	53	Sonstige ordentliche Erträge	0	0	0	0
10		Summe der ordentlichen Erträge (Nr. 1 bis 9)	0	0	0	0
		Ordentliche Aufwendungen				
11	62, 63, 640-643, 647-649, 65	Personalaufwendungen	161.144	142.782	-18.362	-11
12	644-646	Versorgungsaufwendungen	0	0	0	0
13	60, 61, 67-69	Aufwendungen für Sach- und Dienstleistungen	58.570	58.398	-172	0
14	66	Abschreibungen	1.339	1.339	0	0
15	71	Aufwendungen für Zuweisungen und Zuschüsse sowie besondere Finanzaufwendungen	31.254	31.254	0	0
16	73	Steueraufwendungen einschl. Aufwendungen aus gesetzlichen Umlageverpflichtungen	0	0	0	0
17	72	Transferaufwendungen	0	0	0	0
18	70, 74, 76	Sonstige ordentliche Aufwendungen	0	0	0	0
19		Summe der ordentlichen Aufwendungen (Nr. 11 bis 18)	252.307	233.773	-18.534	-7
20		Verwaltungsergebnis (Nr. 10 ./ Nr. 19)	252.307	233.773	-18.534	-7
21	56, 57	Finanzerträge	0	0	0	0
22	77	Finanzaufwendungen	0	0	0	0
23		Finanzergebnis (Nr. 21 bis Nr. 22)	0	0	0	0
24		Ordentliches Ergebnis (Verwaltungsergebnis und Finanzergebnis Nr. 20 und Nr. 23)	252.307	233.773	-18.534	-7
25	59	Außerordentliche Erträge	0	0	0	0
26	79	Außerordentliche Aufwendungen	0	0	0	0
27		Außerordentliches Ergebnis (Nr. 25 ./ Nr. 26)	0	0	0	0
28		Jahresergebnis vor internen Leistungsbeziehungen (ordentliches Ergebnis und außerordentliches Ergebnis Nr. 24 und Nr. 27)	252.307	233.773	-18.534	-7
29		Erlöse der internen Leistungsbeziehungen	0	0	0	0
30		Kosten der internen Leistungsbeziehungen	0	0	0	0
31		Ergebnis der internen Leistungsbeziehungen	0	0	0	0
32		Jahresergebnis nach internen Leistungsbeziehungen	252.307	233.773	-18.534	-7

3. Nachtragshaushaltsplan 2023

Teilfinanzhaushalt Abteilung 0110403 Natur-und Umweltschutz					
Neu Isenburg					
Nr.	Bezeichnung	Ansatz/Haushalt 2023	Ansatz/Nachtrag 2023	Vergleich (abs)	Vergleich (%)
	Einzahlungen aus Investitionstätigkeit				
20	+ Einz. aus Investitionszuweis. und -zuschüssen sowie aus Investitionsbeiträgen	0	0	0	0
21	+ Einz. aus Abgängen von Vermögensgegenständen des Sachanlagevermögens und des immateriellen Anlagevermögens	0	0	0	0
22	+ Einz. aus Abgängen von Vermögensgegenständen des Finanzanlagevermögens	0	0	0	0
	Einzahlungen aus Finanzierungstätigkeit				
31	+ Einz. aus der Aufnahme v. Krediten und wirtschaftlich vergleichbaren Vorgängen für Investitionen	0	0	0	0
	Summe	0	0	0	0
	Auszahlungen aus Investitionstätigkeit				
24	- Ausz. für den Erwerb von Grundstücken und Gebäuden	0	0	0	0
25	- Ausz. für Baumaßnahmen	0	0	0	0
26	- Ausz. für Investitionen in das sonstige Sachanlagevermögen und immaterielle Anlagevermögen davon: Ausz. aus gewährten Investitionszuweisungen und -zuschüssen	-29.000	-29.000	0	0
27	- Ausz. für Investitionen in das Finanzanlagevermögen	0	0	0	0
	Auszahlungen aus Finanzierungstätigkeit				
32	- Ausz. für die Tilgung von Krediten und wirtschaftlich vergleichbaren Vorgängen für Investitionen	0	0	0	0
	Summe	-29.000	-29.000	0	0
	Saldo (Einzahlungen ./ Auszahlungen)	-29.000	-29.000	0	0

3. Nachtragshaushaltsplan 2023

Investitionen Abteilung 0110403 Natur-und Umweltschutz							
Neu Isenburg							
Nr. Bezeichnung	Verpflichtungs-Ermächtigungen	Bisher bereitgestellt	Gesamt Ein- und Auszahl.	Ansatz Haushalt 2023	Ansatz Nachtrag 2023	Veränderung (abs)	Veränderung (%)
I14-16-002 Projekt Sanierung Bansateich		-16.500	-12.674				
I14-20-001 Anschaffungen Lärmschutz		-12.000	-11.965				
I14-22-001 Belüftungssystem Eichenbühlweiher		-29.000	-7.783	-29.000	-29.000		

3. Nachtragshaushaltsplan 2023

Teilergebnishaushalt Abteilung 0110404 Wirtschaftsförderung						
Neu Isenburg						
Nr.	Konten	Bezeichnung	Ansatz/Haushalt 2023	Ansatz/Nachtrag 2023	Vergleich (abs)	Vergleich (%)
		Ordentliche Erträge				
01	50	Privatrechtliche Leistungsentgelte	0	0	0	0
02	51	Öffentlich-rechtliche Leistungsentgelte	0	0	0	0
03	548-549	Kostensatzleistungen und -erstattungen	0	0	0	0
04	52	Bestandsveränderungen und aktivierte Eigenleistungen	0	0	0	0
05	55	Steuern und steuerähnliche Erträge einschl. Erträge aus gesetzlichen Umlagen	0	0	0	0
06	547	Erträge aus Transferleistungen	0	0	0	0
07	540-543	Erträge aus Zuweisungen und Zuschüssen für lfd. Zwecke und allgemeine Umlagen	0	0	0	0
08	546	Erträge aus der Auflösung von Sonderposten aus Investitionszuweisungen, -zuschüssen und Investitionsbeiträgen	0	0	0	0
09	53	Sonstige ordentliche Erträge	-171	-171	0	0
10		Summe der ordentlichen Erträge (Nr. 1 bis 9)	-171	-171	0	0
		Ordentliche Aufwendungen				
11	62, 63, 640-643, 647-649, 65	Personalaufwendungen	66.137	87.934	21.797	33
12	644-646	Versorgungsaufwendungen	89.170	89.170	0	0
13	60, 61, 67-69	Aufwendungen für Sach- und Dienstleistungen	290.000	290.000	0	0
14	66	Abschreibungen	0	0	0	0
15	71	Aufwendungen für Zuweisungen und Zuschüsse sowie besondere Finanzaufwendungen	1.921	1.921	0	0
16	73	Steueraufwendungen einschl. Aufwendungen aus gesetzlichen Umlageverpflichtungen	0	0	0	0
17	72	Transferaufwendungen	0	0	0	0
18	70, 74, 76	Sonstige ordentliche Aufwendungen	0	0	0	0
19		Summe der ordentlichen Aufwendungen (Nr. 11 bis 18)	447.228	469.025	21.797	5
20		Verwaltungsergebnis (Nr. 10 ./ Nr. 19)	447.057	468.854	21.797	5
21	56, 57	Finanzerträge	0	0	0	0
22	77	Finanzaufwendungen	0	0	0	0
23		Finanzergebnis (Nr. 21 bis Nr. 22)	0	0	0	0
24		Ordentliches Ergebnis (Verwaltungsergebnis und Finanzergebnis Nr. 20 und Nr. 23)	447.057	468.854	21.797	5
25	59	Außerordentliche Erträge	0	0	0	0
26	79	Außerordentliche Aufwendungen	0	0	0	0
27		Außerordentliches Ergebnis (Nr. 25 ./ Nr. 26)	0	0	0	0
28		Jahresergebnis vor Internen Leistungsbeziehungen (ordentliches Ergebnis und außerordentliches Ergebnis Nr. 24 und Nr. 27)	447.057	468.854	21.797	5
29		Erlöse der internen Leistungsbeziehungen	0	0	0	0
30		Kosten der internen Leistungsbeziehungen	0	0	0	0
31		Ergebnis der Internen Leistungsbeziehungen	0	0	0	0
32		Jahresergebnis nach Internen Leistungsbeziehungen	447.057	468.854	21.797	5

3. Nachtragshaushaltsplan 2023

Teilfinanzhaushalt Abteilung 0110404 Wirtschaftsförderung					
Neu Isenburg					
Nr.	Bezeichnung	Ansatz/Haushalt 2023	Ansatz/Nachtrag 2023	Vergleich (abs)	Vergleich (%)
	Einzahlungen aus Investitionstätigkeit				
20	+ Einz. aus Investitionszuweis. und -zuschüssen sowie aus Investitionsbeiträgen	0	0	0	0
21	+ Einz. aus Abgängen von Vermögensgegenständen des Sachanlagevermögens und des immateriellen Anlagevermögens	0	0	0	0
22	+ Einz. aus Abgängen von Vermögensgegenständen des Finanzanlagevermögens	0	0	0	0
	Einzahlungen aus Finanzierungstätigkeit				
31	+ Einz. aus der Aufnahme v. Krediten und wirtschaftlich vergleichbaren Vorgängen für Investitionen	0	0	0	0
	Summe	0	0	0	0
	Auszahlungen aus Investitionstätigkeit				
24	- Ausz. für den Erwerb von Grundstücken und Gebäuden	0	0	0	0
25	- Ausz. für Baumaßnahmen	0	0	0	0
26	- Ausz. für Investitionen in das sonstige Sachanlagevermögen und immaterielle Anlagevermögen davon: Ausz. aus gewährten Investitionszuweisungen und -zuschüssen	0	0	0	0
27	- Ausz. für Investitionen in das Finanzanlagevermögen	-999	-999	0	0
	Auszahlungen aus Finanzierungstätigkeit				
32	- Ausz. für die Tilgung von Krediten und wirtschaftlich vergleichbaren Vorgängen für Investitionen	0	0	0	0
	Summe	-999	-999	0	0
	Saldo (Einzahlungen ./ Auszahlungen)	-999	-999	0	0

3. Nachtragshaushaltsplan 2023

Teilergebnishaushalt Abteilung 0110405 Projekt Smart-City						
Neu Isenburg						
Nr.	Konten	Bezeichnung	Ansatz/Haushalt 2023	Ansatz/Nachtrag 2023	Vergleich (abs)	Vergleich (%)
		Ordentliche Erträge				
01	50	Privatrechtliche Leistungsentgelte	0	0	0	0
02	51	Öffentlich-rechtliche Leistungsentgelte	0	0	0	0
03	548-549	Kostensatzleistungen und -erstattungen	0	0	0	0
04	52	Bestandsveränderungen und aktivierte Eigenleistungen	0	0	0	0
05	55	Steuern und steuerähnliche Erträge einschl. Erträge aus gesetzlichen Umlagen	0	0	0	0
06	547	Erträge aus Transferleistungen	0	0	0	0
07	540-543	Erträge aus Zuweisungen und Zuschüssen für lfd. Zwecke und allgemeine Umlagen	0	0	0	0
08	546	Erträge aus der Auflösung von Sonderposten aus Investitionszuweisungen, -zuschüssen und Investitionsbeiträgen	0	0	0	0
09	53	Sonstige ordentliche Erträge	0	0	0	0
10		Summe der ordentlichen Erträge (Nr. 1 bis 9)	0	0	0	0
		Ordentliche Aufwendungen				
11	62, 63, 640-643, 647-649, 65	Personalaufwendungen	0	0	0	0
12	644-646	Versorgungsaufwendungen	0	0	0	0
13	60, 61, 67-69	Aufwendungen für Sach- und Dienstleistungen	200.000	266.100	66.100	33
14	66	Abschreibungen	0	0	0	0
15	71	Aufwendungen für Zuweisungen und Zuschüsse sowie besondere Finanzaufwendungen	0	0	0	0
16	73	Steueraufwendungen einschl. Aufwendungen aus gesetzlichen Umlageverpflichtungen	0	0	0	0
17	72	Transferaufwendungen	0	0	0	0
18	70, 74, 76	Sonstige ordentliche Aufwendungen	0	0	0	0
19		Summe der ordentlichen Aufwendungen (Nr. 11 bis 18)	200.000	266.100	66.100	33
20		Verwaltungsergebnis (Nr. 10 ./ Nr. 19)	200.000	266.100	66.100	33
21	56, 57	Finanzerträge	0	0	0	0
22	77	Finanzaufwendungen	0	0	0	0
23		Finanzergebnis (Nr. 21 bis Nr. 22)	0	0	0	0
24		Ordentliches Ergebnis (Verwaltungsergebnis und Finanzergebnis Nr. 20 und Nr. 23)	200.000	266.100	66.100	33
25	59	Außerordentliche Erträge	0	0	0	0
26	79	Außerordentliche Aufwendungen	0	0	0	0
27		Außerordentliches Ergebnis (Nr. 25 ./ Nr. 26)	0	0	0	0
28		Jahresergebnis vor Internen Leistungsbeziehungen (ordentliches Ergebnis und außerordentliches Ergebnis Nr. 24 und Nr. 27)	200.000	266.100	66.100	33
29		Erlöse der internen Leistungsbeziehungen	0	0	0	0
30		Kosten der internen Leistungsbeziehungen	0	0	0	0
31		Ergebnis der Internen Leistungsbeziehungen	0	0	0	0
32		Jahresergebnis nach Internen Leistungsbeziehungen	200.000	266.100	66.100	33

3. Nachtragshaushaltsplan 2023

Teilfinanzhaushalt Abteilung 0110405 Projekt Smart-City					
Neu Isenburg					
Nr.	Bezeichnung	Ansatz/Haushalt 2023	Ansatz/Nachtrag 2023	Vergleich (abs)	Vergleich (%)
	Einzahlungen aus Investitionstätigkeit				
20	+ Einz. aus Investitionszuweis. und -zuschüssen sowie aus Investitionsbeiträgen	0	0	0	0
21	+ Einz. aus Abgängen von Vermögensgegenständen des Sachanlagevermögens und des immateriellen Anlagevermögens	0	0	0	0
22	+ Einz. aus Abgängen von Vermögensgegenständen des Finanzanlagevermögens	0	0	0	0
	Einzahlungen aus Finanzierungstätigkeit				
31	+ Einz. aus der Aufnahme v. Krediten und wirtschaftlich vergleichbaren Vorgängen für Investitionen	0	0	0	0
	Summe	0	0	0	0
	Auszahlungen aus Investitionstätigkeit				
24	- Ausz. für den Erwerb von Grundstücken und Gebäuden	0	0	0	0
25	- Ausz. für Baumaßnahmen	0	0	0	0
26	- Ausz. für Investitionen in das sonstige Sachanlagevermögen und immaterielle Anlagevermögen davon: Ausz. aus gewährten Investitionszuweisungen und -zuschüssen	0	0	0	0
27	- Ausz. für Investitionen in das Finanzanlagevermögen	0	0	0	0
	Auszahlungen aus Finanzierungstätigkeit				
32	- Ausz. für die Tilgung von Krediten und wirtschaftlich vergleichbaren Vorgängen für Investitionen	0	0	0	0
	Summe	0	0	0	0
	Saldo (Einzahlungen ./ Auszahlungen)	0	0	0	0

3. Nachtragshaushaltsplan 2023

Teilergebnishaushalt Abteilung 0130000 Recht (30)						
Neu Isenburg						
Nr.	Konten	Bezeichnung	Ansatz/Haushalt 2023	Ansatz/Nachtrag 2023	Vergleich (abs)	Vergleich (%)
		Ordentliche Erträge				
01	50	Privatrechtliche Leistungsentgelte	0	0	0	0
02	51	Öffentlich-rechtliche Leistungsentgelte	0	0	0	0
03	548-549	Kostensatzleistungen und -erstattungen	0	0	0	0
04	52	Bestandsveränderungen und aktivierte Eigenleistungen	0	0	0	0
05	55	Steuern und steuerähnliche Erträge einschl. Erträge aus gesetzlichen Umlagen	0	0	0	0
06	547	Erträge aus Transferleistungen	0	0	0	0
07	540-543	Erträge aus Zuweisungen und Zuschüssen für lfd. Zwecke und allgemeine Umlagen	0	0	0	0
08	546	Erträge aus der Auflösung von Sonderposten aus Investitionszuweisungen, -zuschüssen und Investitionsbeiträgen	0	0	0	0
09	53	Sonstige ordentliche Erträge	-32.808	-32.808	0	0
10		Summe der ordentlichen Erträge (Nr. 1 bis 9)	-32.808	-32.808	0	0
		Ordentliche Aufwendungen				
11	62, 63, 640-643, 647-649, 65	Personalaufwendungen	0	0	0	0
12	644-646	Versorgungsaufwendungen	25.389	25.389	0	0
13	60, 61, 67-69	Aufwendungen für Sach- und Dienstleistungen	2.140	1.548	-592	-28
14	66	Abschreibungen	0	0	0	0
15	71	Aufwendungen für Zuweisungen und Zuschüsse sowie besondere Finanzaufwendungen	0	0	0	0
16	73	Steueraufwendungen einschl. Aufwendungen aus gesetzlichen Umlageverpflichtungen	0	0	0	0
17	72	Transferaufwendungen	0	0	0	0
18	70, 74, 76	Sonstige ordentliche Aufwendungen	0	0	0	0
19		Summe der ordentlichen Aufwendungen (Nr. 11 bis 18)	27.529	26.937	-592	-2
20		Verwaltungsergebnis (Nr. 10 ./ Nr. 19)	-5.279	-5.871	-592	11
21	56, 57	Finanzerträge	0	0	0	0
22	77	Finanzaufwendungen	0	0	0	0
23		Finanzergebnis (Nr. 21 bis Nr. 22)	0	0	0	0
24		Ordentliches Ergebnis (Verwaltungsergebnis und Finanzergebnis Nr. 20 und Nr. 23)	-5.279	-5.871	-592	11
25	59	Außerordentliche Erträge	0	0	0	0
26	79	Außerordentliche Aufwendungen	0	0	0	0
27		Außerordentliches Ergebnis (Nr. 25 ./ Nr. 26)	0	0	0	0
28		Jahresergebnis vor internen Leistungsbeziehungen (ordentliches Ergebnis und außerordentliches Ergebnis Nr. 24 und Nr. 27)	-5.279	-5.871	-592	11
29		Erlöse der internen Leistungsbeziehungen	0	0	0	0
30		Kosten der internen Leistungsbeziehungen	0	0	0	0
31		Ergebnis der internen Leistungsbeziehungen	0	0	0	0
32		Jahresergebnis nach internen Leistungsbeziehungen	-5.279	-5.871	-592	11

3. Nachtragshaushaltsplan 2023

Teilfinanzhaushalt Abteilung 0130000 Recht (30)					
Neu Isenburg					
Nr.	Bezeichnung	Ansatz/Haushalt 2023	Ansatz/Nachtrag 2023	Vergleich (abs)	Vergleich (%)
	Einzahlungen aus Investitionstätigkeit				
20	+ Einz. aus Investitionszuweis. und -zuschüssen sowie aus Investitionsbeiträgen	0	0	0	0
21	+ Einz. aus Abgängen von Vermögensgegenständen des Sachanlagevermögens und des immateriellen Anlagevermögens	0	0	0	0
22	+ Einz. aus Abgängen von Vermögensgegenständen des Finanzanlagevermögens	0	0	0	0
	Einzahlungen aus Finanzierungstätigkeit				
31	+ Einz. aus der Aufnahme v. Krediten und wirtschaftlich vergleichbaren Vorgängen für Investitionen	0	0	0	0
	Summe	0	0	0	0
	Auszahlungen aus Investitionstätigkeit				
24	- Ausz. für den Erwerb von Grundstücken und Gebäuden	0	0	0	0
25	- Ausz. für Baumaßnahmen	0	0	0	0
26	- Ausz. für Investitionen in das sonstige Sachanlagevermögen und immaterielle Anlagevermögen davon: Ausz. aus gewährten Investitionszuweisungen und -zuschüssen	0	0	0	0
27	- Ausz. für Investitionen in das Finanzanlagevermögen	0	0	0	0
	Auszahlungen aus Finanzierungstätigkeit				
32	- Ausz. für die Tilgung von Krediten und wirtschaftlich vergleichbaren Vorgängen für Investitionen	0	0	0	0
	Summe	0	0	0	0
	Saldo (Einzahlungen ./ Auszahlungen)	0	0	0	0

3. Nachtragshaushaltsplan 2023

Teilergebnishaushalt Abteilung 0130001 Rechtsangelegenheiten, Stabstelle Datenschutz						
Neu Isenburg						
Nr.	Konten	Bezeichnung	Ansatz/Haushalt 2023	Ansatz/Nachtrag 2023	Vergleich (abs)	Vergleich (%)
		Ordentliche Erträge				
01	50	Privatrechtliche Leistungsentgelte	0	0	0	0
02	51	Öffentlich-rechtliche Leistungsentgelte	0	0	0	0
03	548-549	Kostensatzleistungen und -erstattungen	0	0	0	0
04	52	Bestandsveränderungen und aktivierte Eigenleistungen	0	0	0	0
05	55	Steuern und steuerähnliche Erträge einschl. Erträge aus gesetzlichen Umlagen	0	0	0	0
06	547	Erträge aus Transferleistungen	0	0	0	0
07	540-543	Erträge aus Zuweisungen und Zuschüssen für lfd. Zwecke und allgemeine Umlagen	0	0	0	0
08	546	Erträge aus der Auflösung von Sonderposten aus Investitionszuweisungen, -zuschüssen und Investitionsbeiträgen	0	0	0	0
09	53	Sonstige ordentliche Erträge	-511	-511	0	0
10		Summe der ordentlichen Erträge (Nr. 1 bis 9)	-511	-511	0	0
		Ordentliche Aufwendungen				
11	62, 63, 640-643, 647-649, 65	Personalaufwendungen	297.013	283.681	-13.332	-4
12	644-646	Versorgungsaufwendungen	131.024	131.024	0	0
13	60, 61, 67-69	Aufwendungen für Sach- und Dienstleistungen	5.500	5.060	-440	-8
14	66	Abschreibungen	0	0	0	0
15	71	Aufwendungen für Zuweisungen und Zuschüsse sowie besondere Finanzaufwendungen	0	0	0	0
16	73	Steueraufwendungen einschl. Aufwendungen aus gesetzlichen Umlageverpflichtungen	0	0	0	0
17	72	Transferaufwendungen	0	0	0	0
18	70, 74, 76	Sonstige ordentliche Aufwendungen	0	0	0	0
19		Summe der ordentlichen Aufwendungen (Nr. 11 bis 18)	433.537	419.766	-13.771	-3
20		Verwaltungsergebnis (Nr. 10 ./ Nr. 19)	433.026	419.255	-13.771	-3
21	56, 57	Finanzerträge	0	0	0	0
22	77	Finanzaufwendungen	0	0	0	0
23		Finanzergebnis (Nr. 21 bis Nr. 22)	0	0	0	0
24		Ordentliches Ergebnis (Verwaltungsergebnis und Finanzergebnis Nr. 20 und Nr. 23)	433.026	419.255	-13.771	-3
25	59	Außerordentliche Erträge	0	0	0	0
26	79	Außerordentliche Aufwendungen	0	0	0	0
27		Außerordentliches Ergebnis (Nr. 25 ./ Nr. 26)	0	0	0	0
28		Jahresergebnis vor internen Leistungsbeziehungen (ordentliches Ergebnis und außerordentliches Ergebnis Nr. 24 und Nr. 27)	433.026	419.255	-13.771	-3
29		Erlöse der internen Leistungsbeziehungen	0	0	0	0
30		Kosten der internen Leistungsbeziehungen	0	0	0	0
31		Ergebnis der internen Leistungsbeziehungen	0	0	0	0
32		Jahresergebnis nach internen Leistungsbeziehungen	433.026	419.255	-13.771	-3

3. Nachtragshaushaltsplan 2023

Teilfinanzhaushalt Abteilung 0130001 Rechtsangelegenheiten, Stabstelle Datenschutz					
Neu Isenburg					
Nr.	Bezeichnung	Ansatz/Haushalt 2023	Ansatz/Nachtrag 2023	Vergleich (abs)	Vergleich (%)
	Einzahlungen aus Investitionstätigkeit				
20	+ Einz. aus Investitionszuweis. und -zuschüssen sowie aus Investitionsbeiträgen	0	0	0	0
21	+ Einz. aus Abgängen von Vermögensgegenständen des Sachanlagevermögens und des immateriellen Anlagevermögens	0	0	0	0
22	+ Einz. aus Abgängen von Vermögensgegenständen des Finanzanlagevermögens	0	0	0	0
	Einzahlungen aus Finanzierungstätigkeit				
31	+ Einz. aus der Aufnahme v. Krediten und wirtschaftlich vergleichbaren Vorgängen für Investitionen	0	0	0	0
	Summe	0	0	0	0
	Auszahlungen aus Investitionstätigkeit				
24	- Ausz. für den Erwerb von Grundstücken und Gebäuden	0	0	0	0
25	- Ausz. für Baumaßnahmen	0	0	0	0
26	- Ausz. für Investitionen in das sonstige Sachanlagevermögen und immaterielle Anlagevermögen davon: Ausz. aus gewährten Investitionszuweisungen und -zuschüssen	0	0	0	0
27	- Ausz. für Investitionen in das Finanzanlagevermögen	-960	-960	0	0
	Auszahlungen aus Finanzierungstätigkeit				
32	- Ausz. für die Tilgung von Krediten und wirtschaftlich vergleichbaren Vorgängen für Investitionen	0	0	0	0
	Summe	-960	-960	0	0
	Saldo (Einzahlungen ./ Auszahlungen)	-960	-960	0	0

3. Nachtragshaushaltsplan 2023

Teilergebnishaushalt Abteilung 0130002 Ortsgericht						
Neu Isenburg						
Nr.	Konten	Bezeichnung	Ansatz/Haushalt 2023	Ansatz/Nachtrag 2023	Vergleich (abs)	Vergleich (%)
		Ordentliche Erträge				
01	50	Privatrechtliche Leistungsentgelte	0	0	0	0
02	51	Öffentlich-rechtliche Leistungsentgelte	0	0	0	0
03	548-549	Kostensatzleistungen und -erstattungen	0	0	0	0
04	52	Bestandsveränderungen und aktivierte Eigenleistungen	0	0	0	0
05	55	Steuern und steuerähnliche Erträge einschl. Erträge aus gesetzlichen Umlagen	0	0	0	0
06	547	Erträge aus Transferleistungen	0	0	0	0
07	540-543	Erträge aus Zuweisungen und Zuschüssen für lfd. Zwecke und allgemeine Umlagen	0	0	0	0
08	546	Erträge aus der Auflösung von Sonderposten aus Investitionszuweisungen, -zuschüssen und Investitionsbeiträgen	0	0	0	0
09	53	Sonstige ordentliche Erträge	-3.679	-3.679	0	0
10		Summe der ordentlichen Erträge (Nr. 1 bis 9)	-3.679	-3.679	0	0
		Ordentliche Aufwendungen				
11	62, 63, 640-643, 647-649, 65	Personalaufwendungen	52.592	69.004	16.412	31
12	644-646	Versorgungsaufwendungen	10.609	10.609	0	0
13	60, 61, 67-69	Aufwendungen für Sach- und Dienstleistungen	180	180	0	0
14	66	Abschreibungen	0	0	0	0
15	71	Aufwendungen für Zuweisungen und Zuschüsse sowie besondere Finanzaufwendungen	0	0	0	0
16	73	Steueraufwendungen einschl. Aufwendungen aus gesetzlichen Umlageverpflichtungen	0	0	0	0
17	72	Transferaufwendungen	0	0	0	0
18	70, 74, 76	Sonstige ordentliche Aufwendungen	0	0	0	0
19		Summe der ordentlichen Aufwendungen (Nr. 11 bis 18)	63.381	79.793	16.412	26
20		Verwaltungsergebnis (Nr. 10 ./ Nr. 19)	59.702	76.114	16.412	27
21	56, 57	Finanzerträge	0	0	0	0
22	77	Finanzaufwendungen	0	0	0	0
23		Finanzergebnis (Nr. 21 bis Nr. 22)	0	0	0	0
24		Ordentliches Ergebnis (Verwaltungsergebnis und Finanzergebnis Nr. 20 und Nr. 23)	59.702	76.114	16.412	27
25	59	Außerordentliche Erträge	0	0	0	0
26	79	Außerordentliche Aufwendungen	0	0	0	0
27		Außerordentliches Ergebnis (Nr. 25 ./ Nr. 26)	0	0	0	0
28		Jahresergebnis vor internen Leistungsbeziehungen (ordentliches Ergebnis und außerordentliches Ergebnis Nr. 24 und Nr. 27)	59.702	76.114	16.412	27
29		Erlöse der internen Leistungsbeziehungen	0	0	0	0
30		Kosten der internen Leistungsbeziehungen	0	0	0	0
31		Ergebnis der internen Leistungsbeziehungen	0	0	0	0
32		Jahresergebnis nach internen Leistungsbeziehungen	59.702	76.114	16.412	27

3. Nachtragshaushaltsplan 2023

Teilfinanzhaushalt Abteilung 0130002 Ortsgericht					
Neu Isenburg					
Nr.	Bezeichnung	Ansatz/Haushalt 2023	Ansatz/Nachtrag 2023	Vergleich (abs)	Vergleich (%)
	Einzahlungen aus Investitionstätigkeit				
20	+ Einz. aus Investitionszuweis. und -zuschüssen sowie aus Investitionsbeiträgen	0	0	0	0
21	+ Einz. aus Abgängen von Vermögensgegenständen des Sachanlagevermögens und des immateriellen Anlagevermögens	0	0	0	0
22	+ Einz. aus Abgängen von Vermögensgegenständen des Finanzanlagevermögens	0	0	0	0
	Einzahlungen aus Finanzierungstätigkeit				
31	+ Einz. aus der Aufnahme v. Krediten und wirtschaftlich vergleichbaren Vorgängen für Investitionen	0	0	0	0
	Summe	0	0	0	0
	Auszahlungen aus Investitionstätigkeit				
24	- Ausz. für den Erwerb von Grundstücken und Gebäuden	0	0	0	0
25	- Ausz. für Baumaßnahmen	0	0	0	0
26	- Ausz. für Investitionen in das sonstige Sachanlagevermögen und immaterielle Anlagevermögen davon: Ausz. aus gewährten Investitionszuweisungen und -zuschüssen	0	0	0	0
27	- Ausz. für Investitionen in das Finanzanlagevermögen	-960	-960	0	0
	Auszahlungen aus Finanzierungstätigkeit				
32	- Ausz. für die Tilgung von Krediten und wirtschaftlich vergleichbaren Vorgängen für Investitionen	0	0	0	0
	Summe	-960	-960	0	0
	Saldo (Einzahlungen ./ Auszahlungen)	-960	-960	0	0

3. Nachtragshaushaltsplan 2023

Teilergebnishaushalt Abteilung 0137000 Brand- und Katastrophenschutz (37)						
Neu Isenburg						
Nr.	Konten	Bezeichnung	Ansatz/Haushalt 2023	Ansatz/Nachtrag 2023	Vergleich (abs)	Vergleich (%)
		Ordentliche Erträge				
01	50	Privatrechtliche Leistungsentgelte	0	0	0	0
02	51	Öffentlich-rechtliche Leistungsentgelte	0	0	0	0
03	548-549	Kostensatzleistungen und -erstattungen	0	0	0	0
04	52	Bestandsveränderungen und aktivierte Eigenleistungen	0	0	0	0
05	55	Steuern und steuerähnliche Erträge einschl. Erträge aus gesetzlichen Umlagen	0	0	0	0
06	547	Erträge aus Transferleistungen	0	0	0	0
07	540-543	Erträge aus Zuweisungen und Zuschüssen für lfd. Zwecke und allgemeine Umlagen	0	0	0	0
08	546	Erträge aus der Auflösung von Sonderposten aus Investitionszuweisungen, -zuschüssen und Investitionsbeiträgen	0	0	0	0
09	53	Sonstige ordentliche Erträge	-15.114	-15.114	0	0
10		Summe der ordentlichen Erträge (Nr. 1 bis 9)	-15.114	-15.114	0	0
		Ordentliche Aufwendungen				
11	62, 63, 640-643, 647-649, 65	Personalaufwendungen	0	0	0	0
12	644-646	Versorgungsaufwendungen	0	0	0	0
13	60, 61, 67-69	Aufwendungen für Sach- und Dienstleistungen	0	0	0	0
14	66	Abschreibungen	0	0	0	0
15	71	Aufwendungen für Zuweisungen und Zuschüsse sowie besondere Finanzaufwendungen	0	0	0	0
16	73	Steueraufwendungen einschl. Aufwendungen aus gesetzlichen Umlageverpflichtungen	0	0	0	0
17	72	Transferaufwendungen	0	0	0	0
18	70, 74, 76	Sonstige ordentliche Aufwendungen	0	0	0	0
19		Summe der ordentlichen Aufwendungen (Nr. 11 bis 18)	0	0	0	0
20		Verwaltungsergebnis (Nr. 10 ./ Nr. 19)	-15.114	-15.114	0	0
21	56, 57	Finanzerträge	0	0	0	0
22	77	Finanzaufwendungen	0	0	0	0
23		Finanzergebnis (Nr. 21 bis Nr. 22)	0	0	0	0
24		Ordentliches Ergebnis (Verwaltungsergebnis und Finanzergebnis Nr. 20 und Nr. 23)	-15.114	-15.114	0	0
25	59	Außerordentliche Erträge	0	0	0	0
26	79	Außerordentliche Aufwendungen	0	0	0	0
27		Außerordentliches Ergebnis (Nr. 25 ./ Nr. 26)	0	0	0	0
28		Jahresergebnis vor internen Leistungsbeziehungen (ordentliches Ergebnis und außerordentliches Ergebnis Nr. 24 und Nr. 27)	-15.114	-15.114	0	0
29		Erlöse der internen Leistungsbeziehungen	0	0	0	0
30		Kosten der internen Leistungsbeziehungen	0	0	0	0
31		Ergebnis der internen Leistungsbeziehungen	0	0	0	0
32		Jahresergebnis nach internen Leistungsbeziehungen	-15.114	-15.114	0	0

3. Nachtragshaushaltsplan 2023

Teilfinanzhaushalt Abteilung 0137000 Brand- und Katastrophenschutz (37)					
Neu Isenburg					
Nr.	Bezeichnung	Ansatz/Haushalt 2023	Ansatz/Nachtrag 2023	Vergleich (abs)	Vergleich (%)
	Einzahlungen aus Investitionstätigkeit				
20	+ Einz. aus Investitionszuweis. und -zuschüssen sowie aus Investitionsbeiträgen	0	0	0	0
21	+ Einz. aus Abgängen von Vermögensgegenständen des Sachanlagevermögens und des immateriellen Anlagevermögens	0	0	0	0
22	+ Einz. aus Abgängen von Vermögensgegenständen des Finanzanlagevermögens	0	0	0	0
	Einzahlungen aus Finanzierungstätigkeit				
31	+ Einz. aus der Aufnahme v. Krediten und wirtschaftlich vergleichbaren Vorgängen für Investitionen	0	0	0	0
	Summe	0	0	0	0
	Auszahlungen aus Investitionstätigkeit				
24	- Ausz. für den Erwerb von Grundstücken und Gebäuden	0	0	0	0
25	- Ausz. für Baumaßnahmen	0	0	0	0
26	- Ausz. für Investitionen in das sonstige Sachanlagevermögen und immaterielle Anlagevermögen davon: Ausz. aus gewährten Investitionszuweisungen und -zuschüssen	0	0	0	0
27	- Ausz. für Investitionen in das Finanzanlagevermögen	0	0	0	0
	Auszahlungen aus Finanzierungstätigkeit				
32	- Ausz. für die Tilgung von Krediten und wirtschaftlich vergleichbaren Vorgängen für Investitionen	0	0	0	0
	Summe	0	0	0	0
	Saldo (Einzahlungen ./ Auszahlungen)	0	0	0	0

3. Nachtragshaushaltsplan 2023

Teilergebnishaushalt Abteilung 0137001 Brandschutz						
Neu Isenburg						
Nr.	Konten	Bezeichnung	Ansatz/Haushalt 2023	Ansatz/Nachtrag 2023	Vergleich (abs)	Vergleich (%)
		Ordentliche Erträge				
01	50	Privatrechtliche Leistungsentgelte	-500	-500	0	0
02	51	Öffentlich-rechtliche Leistungsentgelte	-140.000	-140.000	0	0
03	548-549	Kostensatzleistungen und -erstattungen	0	0	0	0
04	52	Bestandsveränderungen und aktivierte Eigenleistungen	0	0	0	0
05	55	Steuern und steuerähnliche Erträge einschl. Erträge aus gesetzlichen Umlagen	0	0	0	0
06	547	Erträge aus Transferleistungen	0	0	0	0
07	540-543	Erträge aus Zuweisungen und Zuschüssen für lfd. Zwecke und allgemeine Umlagen	-20.000	-20.000	0	0
08	546	Erträge aus der Auflösung von Sonderposten aus Investitionszuweisungen, -zuschüssen und Investitionsbeiträgen	-14.211	-14.211	0	0
09	53	Sonstige ordentliche Erträge	-13.042	-13.042	0	0
10		Summe der ordentlichen Erträge (Nr. 1 bis 9)	-187.753	-187.753	0	0
		Ordentliche Aufwendungen				
11	62, 63, 640-643, 647-649, 65	Personalaufwendungen	939.786	876.741	-63.045	-7
12	644-646	Versorgungsaufwendungen	284.141	284.141	0	0
13	60, 61, 67-69	Aufwendungen für Sach- und Dienstleistungen	558.575	554.447	-4.128	-1
14	66	Abschreibungen	151.056	151.056	0	0
15	71	Aufwendungen für Zuweisungen und Zuschüsse sowie besondere Finanzaufwendungen	50.307	50.307	0	0
16	73	Steueraufwendungen einschl. Aufwendungen aus gesetzlichen Umlageverpflichtungen	0	0	0	0
17	72	Transferaufwendungen	0	0	0	0
18	70, 74, 76	Sonstige ordentliche Aufwendungen	100	100	0	0
19		Summe der ordentlichen Aufwendungen (Nr. 11 bis 18)	1.983.965	1.916.792	-67.173	-3
20		Verwaltungsergebnis (Nr. 10 ./ Nr. 19)	1.796.212	1.729.039	-67.173	-4
21	56, 57	Finanzerträge	0	0	0	0
22	77	Finanzaufwendungen	0	0	0	0
23		Finanzergebnis (Nr. 21 bis Nr. 22)	0	0	0	0
24		Ordentliches Ergebnis (Verwaltungsergebnis und Finanzergebnis Nr. 20 und Nr. 23)	1.796.212	1.729.039	-67.173	-4
25	59	Außerordentliche Erträge	0	0	0	0
26	79	Außerordentliche Aufwendungen	0	0	0	0
27		Außerordentliches Ergebnis (Nr. 25 ./ Nr. 26)	0	0	0	0
28		Jahresergebnis vor internen Leistungsbeziehungen (ordentliches Ergebnis und außerordentliches Ergebnis Nr. 24 und Nr. 27)	1.796.212	1.729.039	-67.173	-4
29		Erlöse der internen Leistungsbeziehungen	0	0	0	0
30		Kosten der internen Leistungsbeziehungen	0	0	0	0
31		Ergebnis der internen Leistungsbeziehungen	0	0	0	0
32		Jahresergebnis nach internen Leistungsbeziehungen	1.796.212	1.729.039	-67.173	-4

3. Nachtragshaushaltsplan 2023

Teilfinanzhaushalt Abteilung 0137001 Brandschutz					
Neu Isenburg					
Nr.	Bezeichnung	Ansatz/Haushalt 2023	Ansatz/Nachtrag 2023	Vergleich (abs)	Vergleich (%)
	Einzahlungen aus Investitionstätigkeit				
20	+ Einz. aus Investitionszuweis. und -zuschüssen sowie aus Investitionsbeiträgen	0	0	0	0
21	+ Einz. aus Abgängen von Vermögensgegenständen des Sachanlagevermögens und des immateriellen Anlagevermögens	0	0	0	0
22	+ Einz. aus Abgängen von Vermögensgegenständen des Finanzanlagevermögens	0	0	0	0
	Einzahlungen aus Finanzierungstätigkeit				
31	+ Einz. aus der Aufnahme v. Krediten und wirtschaftlich vergleichbaren Vorgängen für Investitionen	0	0	0	0
	Summe	0	0	0	0
	Auszahlungen aus Investitionstätigkeit				
24	- Ausz. für den Erwerb von Grundstücken und Gebäuden	0	0	0	0
25	- Ausz. für Baumaßnahmen	0	0	0	0
26	- Ausz. für Investitionen in das sonstige Sachanlagevermögen und immaterielle Anlagevermögen davon: Ausz. aus gewährten Investitionszuweisungen und -zuschüssen	-79.250	-79.250	0	0
27	- Ausz. für Investitionen in das Finanzanlagevermögen	-4.452	-4.452	0	0
	Auszahlungen aus Finanzierungstätigkeit				
32	- Ausz. für die Tilgung von Krediten und wirtschaftlich vergleichbaren Vorgängen für Investitionen	0	0	0	0
	Summe	-83.702	-83.702	0	0
	Saldo (Einzahlungen ./ Auszahlungen)	-83.702	-83.702	0	0

3. Nachtragshaushaltsplan 2023

Investitionen Abteilung 0137001 Brandschutz							
Neu Isenburg							
Nr. Bezeichnung	Verpflichtungs- Ermächtigungen	Bisher bereitgestellt	Gesamt Ein- und Auszahl.	Ansatz Haushalt 2023	Ansatz Nachtrag 2023	Veränderung (abs)	Veränderung (%)
I37-09-001 Bedarfs- u. Entwicklungsplan Feuerwehr		-3.491.000	-1.744.883				
I37-09-011 Ansch.bewegl.Vermögen - Feuerwehr		-595.600	-833.431	-35.000	-35.000		
I37-09-012 Feuerwehrelektronik		-150.500	-103.267	-12.000	-12.000		
I37-09-117 Arbeitsstättenverordnung		-39.250	-10.639	-2.250	-2.250		
I37-09-118 Digitalfunk		-490.000	-73.449				
I37-09-120 2 Hilfeleistungslöschfahrzeuge 20/16		-780.000	-729.116				
I37-10-002 Zug.geringw.Vermögensg.- Feuerwehr		-375.700	-553.416	-25.000	-25.000		
I37-11-003 Erneuerung der Atemschutzgeräte		-80.000	-78.065				
I37-15-001 HLF20 Hilfeleistungslöschfahrzeug (Zepp)			-369.518				
I37-15-002 StL F20/25 Staffelloschfahrzeug (N-I)			-319.019				
I37-20-001 Zugang Werkzeuge		-19.000		-3.000	-3.000		
I37-20-002 Zugänge Büromöbel		-10.000		-2.000	-2.000		
I37-20-003 Stadtinternes Kommunikationsnetz		-35.000					

3. Nachtragshaushaltsplan 2023

Teilergebnishaushalt Abteilung 0137002 Katastrophen- und Zivilschutz						
Neu Isenburg						
Nr.	Konten	Bezeichnung	Ansatz/Haushalt 2023	Ansatz/Nachtrag 2023	Vergleich (abs)	Vergleich (%)
		Ordentliche Erträge				
01	50	Privatrechtliche Leistungsentgelte	0	0	0	0
02	51	Öffentlich-rechtliche Leistungsentgelte	0	0	0	0
03	548-549	Kostensatzleistungen und -erstattungen	0	0	0	0
04	52	Bestandsveränderungen und aktivierte Eigenleistungen	0	0	0	0
05	55	Steuern und steuerähnliche Erträge einschl. Erträge aus gesetzlichen Umlagen	0	0	0	0
06	547	Erträge aus Transferleistungen	0	0	0	0
07	540-543	Erträge aus Zuweisungen und Zuschüssen für lfd. Zwecke und allgemeine Umlagen	-6.550	-6.550	0	0
08	546	Erträge aus der Auflösung von Sonderposten aus Investitionszuweisungen, -zuschüssen und Investitionsbeiträgen	0	0	0	0
09	53	Sonstige ordentliche Erträge	0	0	0	0
10		Summe der ordentlichen Erträge (Nr. 1 bis 9)	-6.550	-6.550	0	0
		Ordentliche Aufwendungen				
11	62, 63, 640-643, 647-649, 65	Personalaufwendungen	0	0	0	0
12	644-646	Versorgungsaufwendungen	0	0	0	0
13	60, 61, 67-69	Aufwendungen für Sach- und Dienstleistungen	35.900	35.900	0	0
14	66	Abschreibungen	0	0	0	0
15	71	Aufwendungen für Zuweisungen und Zuschüsse sowie besondere Finanzaufwendungen	0	0	0	0
16	73	Steueraufwendungen einschl. Aufwendungen aus gesetzlichen Umlageverpflichtungen	0	0	0	0
17	72	Transferaufwendungen	0	0	0	0
18	70, 74, 76	Sonstige ordentliche Aufwendungen	0	0	0	0
19		Summe der ordentlichen Aufwendungen (Nr. 11 bis 18)	35.900	35.900	0	0
20		Verwaltungsergebnis (Nr. 10 ./ Nr. 19)	29.350	29.350	0	0
21	56, 57	Finanzerträge	0	0	0	0
22	77	Finanzaufwendungen	0	0	0	0
23		Finanzergebnis (Nr. 21 bis Nr. 22)	0	0	0	0
24		Ordentliches Ergebnis (Verwaltungsergebnis und Finanzergebnis Nr. 20 und Nr. 23)	29.350	29.350	0	0
25	59	Außerordentliche Erträge	0	0	0	0
26	79	Außerordentliche Aufwendungen	0	0	0	0
27		Außerordentliches Ergebnis (Nr. 25 ./ Nr. 26)	0	0	0	0
28		Jahresergebnis vor internen Leistungsbeziehungen (ordentliches Ergebnis und außerordentliches Ergebnis Nr. 24 und Nr. 27)	29.350	29.350	0	0
29		Erlöse der internen Leistungsbeziehungen	0	0	0	0
30		Kosten der internen Leistungsbeziehungen	0	0	0	0
31		Ergebnis der internen Leistungsbeziehungen	0	0	0	0
32		Jahresergebnis nach internen Leistungsbeziehungen	29.350	29.350	0	0

3. Nachtragshaushaltsplan 2023

Teilfinanzhaushalt Abteilung 0137002 Katastrophen- und Zivilschutz					
Neu Isenburg					
Nr.	Bezeichnung	Ansatz/Haushalt 2023	Ansatz/Nachtrag 2023	Vergleich (abs)	Vergleich (%)
	Einzahlungen aus Investitionstätigkeit				
20	+ Einz. aus Investitionszuweis. und -zuschüssen sowie aus Investitionsbeiträgen	0	0	0	0
21	+ Einz. aus Abgängen von Vermögensgegenständen des Sachanlagevermögens und des immateriellen Anlagevermögens	0	0	0	0
22	+ Einz. aus Abgängen von Vermögensgegenständen des Finanzanlagevermögens	0	0	0	0
	Einzahlungen aus Finanzierungstätigkeit				
31	+ Einz. aus der Aufnahme v. Krediten und wirtschaftlich vergleichbaren Vorgängen für Investitionen	0	0	0	0
	Summe	0	0	0	0
	Auszahlungen aus Investitionstätigkeit				
24	- Ausz. für den Erwerb von Grundstücken und Gebäuden	0	0	0	0
25	- Ausz. für Baumaßnahmen	0	0	0	0
26	- Ausz. für Investitionen in das sonstige Sachanlagevermögen und immaterielle Anlagevermögen davon: Ausz. aus gewährten Investitionszuweisungen und -zuschüssen	-81.800	-81.800	0	0
27	- Ausz. für Investitionen in das Finanzanlagevermögen	0	0	0	0
	Auszahlungen aus Finanzierungstätigkeit				
32	- Ausz. für die Tilgung von Krediten und wirtschaftlich vergleichbaren Vorgängen für Investitionen	0	0	0	0
	Summe	-81.800	-81.800	0	0
	Saldo (Einzahlungen ./ Auszahlungen)	-81.800	-81.800	0	0

3. Nachtragshaushaltsplan 2023

Investitionen Abteilung 0137002 Katastrophen- und Zivilschutz							
Neu Isenburg							
Nr. Bezeichnung	Verpflichtungs- Ermächtigungen	Bisher bereitgestellt	Gesamt Ein- und Auszahl.	Ansatz Haushalt 2023	Ansatz Nachtrag 2023	Veränderung (abs)	Veränderung (%)
I37-10-002 Zug.geringw.Vermögensg.- Feuerwehr			-3.991				
I37-10-004 Sonstige Ausstattungsgegenstände		-3.000	-46.489				
I37-10-005 Ansch.bewgl.Vermögen - Katastr.+ Zivil Schutz		-148.950	-13.054	-81.800	-81.800		

3. Nachtragshaushaltsplan 2023

Teilergebnishaushalt Abteilung 0341101 Kultur (41)						
Neu Isenburg						
Nr.	Konten	Bezeichnung	Ansatz/Haushalt 2023	Ansatz/Nachtrag 2023	Vergleich (abs)	Vergleich (%)
		Ordentliche Erträge				
01	50	Privatrechtliche Leistungsentgelte	0	0	0	0
02	51	Öffentlich-rechtliche Leistungsentgelte	0	0	0	0
03	548-549	Kostensatzleistungen und -erstattungen	0	0	0	0
04	52	Bestandsveränderungen und aktivierte Eigenleistungen	0	0	0	0
05	55	Steuern und steuerähnliche Erträge einschl. Erträge aus gesetzlichen Umlagen	0	0	0	0
06	547	Erträge aus Transferleistungen	0	0	0	0
07	540-543	Erträge aus Zuweisungen und Zuschüssen für lfd. Zwecke und allgemeine Umlagen	0	0	0	0
08	546	Erträge aus der Auflösung von Sonderposten aus Investitionszuweisungen, -zuschüssen und Investitionsbeiträgen	0	0	0	0
09	53	Sonstige ordentliche Erträge	-97.611	-97.611	0	0
10		Summe der ordentlichen Erträge (Nr. 1 bis 9)	-97.611	-97.611	0	0
		Ordentliche Aufwendungen				
11	62, 63, 640-643, 647-649, 65	Personalaufwendungen	436.842	481.543	44.701	10
12	644-646	Versorgungsaufwendungen	27.596	27.596	0	0
13	60, 61, 67-69	Aufwendungen für Sach- und Dienstleistungen	250.575	248.657	-1.918	-1
14	66	Abschreibungen	1.055	1.055	0	0
15	71	Aufwendungen für Zuweisungen und Zuschüsse sowie besondere Finanzaufwendungen	501.371	501.371	0	0
16	73	Steueraufwendungen einschl. Aufwendungen aus gesetzlichen Umlageverpflichtungen	0	0	0	0
17	72	Transferaufwendungen	0	0	0	0
18	70, 74, 76	Sonstige ordentliche Aufwendungen	250	250	0	0
19		Summe der ordentlichen Aufwendungen (Nr. 11 bis 18)	1.217.689	1.260.473	42.784	4
20		Verwaltungsergebnis (Nr. 10 ./ Nr. 19)	1.120.078	1.162.862	42.784	4
21	56, 57	Finanzerträge	0	0	0	0
22	77	Finanzaufwendungen	0	0	0	0
23		Finanzergebnis (Nr. 21 bis Nr. 22)	0	0	0	0
24		Ordentliches Ergebnis (Verwaltungsergebnis und Finanzergebnis Nr. 20 und Nr. 23)	1.120.078	1.162.862	42.784	4
25	59	Außerordentliche Erträge	0	0	0	0
26	79	Außerordentliche Aufwendungen	0	0	0	0
27		Außerordentliches Ergebnis (Nr. 25 ./ Nr. 26)	0	0	0	0
28		Jahresergebnis vor internen Leistungsbeziehungen (ordentliches Ergebnis und außerordentliches Ergebnis Nr. 24 und Nr. 27)	1.120.078	1.162.862	42.784	4
29		Erlöse der internen Leistungsbeziehungen	0	0	0	0
30		Kosten der internen Leistungsbeziehungen	0	0	0	0
31		Ergebnis der internen Leistungsbeziehungen	0	0	0	0
32		Jahresergebnis nach internen Leistungsbeziehungen	1.120.078	1.162.862	42.784	4

3. Nachtragshaushaltsplan 2023

Teilfinanzhaushalt Abteilung 0341101 Kultur (41)					
Neu Isenburg					
Nr.	Bezeichnung	Ansatz/Haushalt 2023	Ansatz/Nachtrag 2023	Vergleich (abs)	Vergleich (%)
	Einzahlungen aus Investitionstätigkeit				
20	+ Einz. aus Investitionszuweis. und -zuschüssen sowie aus Investitionsbeiträgen	0	0	0	0
21	+ Einz. aus Abgängen von Vermögensgegenständen des Sachanlagevermögens und des immateriellen Anlagevermögens	0	0	0	0
22	+ Einz. aus Abgängen von Vermögensgegenständen des Finanzanlagevermögens	0	0	0	0
	Einzahlungen aus Finanzierungstätigkeit				
31	+ Einz. aus der Aufnahme v. Krediten und wirtschaftlich vergleichbaren Vorgängen für Investitionen	0	0	0	0
	Summe	0	0	0	0
	Auszahlungen aus Investitionstätigkeit				
24	- Ausz. für den Erwerb von Grundstücken und Gebäuden	0	0	0	0
25	- Ausz. für Baumaßnahmen	0	0	0	0
26	- Ausz. für Investitionen in das sonstige Sachanlagevermögen und immaterielle Anlagevermögen davon: Ausz. aus gewährten Investitionszuweisungen und -zuschüssen	-8.435	-8.435	0	0
27	- Ausz. für Investitionen in das Finanzanlagevermögen	-141	-141	0	0
	Auszahlungen aus Finanzierungstätigkeit				
32	- Ausz. für die Tilgung von Krediten und wirtschaftlich vergleichbaren Vorgängen für Investitionen	0	0	0	0
	Summe	-8.576	-8.576	0	0
	Saldo (Einzahlungen ./ Auszahlungen)	-8.576	-8.576	0	0

3. Nachtragshaushaltsplan 2023

Investitionen Abteilung 0341101 Kultur (41)

Neu Isenburg

Nr. Bezeichnung	Verpflichtungs- Ermächtigungen	Bisher bereitgestellt	Gesamt Ein- und Auszahl.	Ansatz Haushalt 2023	Ansatz Nachtrag 2023	Veränderung (abs)	Veränderung (%)
I41-09-016 Ausstattung Museum		-102.000	-39.999	-2.000	-2.000		
I41-09-018 Ansch.bewegl.Vermögen - Kunstgegenstände		-73.900	-42.106	-2.700	-2.700		
I41-10-002 Zug.geringw.Vermögensg.- Zeppelinmuseum		-33.250	-12.873	-2.250	-2.250		
I41-10-003 Ansch.bewegl.Vermögen - Kulturamt		-12.045	-9.470	-1.485	-1.485		

3. Nachtragshaushaltsplan 2023

Teilergebnishaushalt Abteilung 0342101 Stadtbibliotheken (42)						
Neu Isenburg						
Nr.	Konten	Bezeichnung	Ansatz/Haushalt 2023	Ansatz/Nachtrag 2023	Vergleich (abs)	Vergleich (%)
		Ordentliche Erträge				
01	50	Privatrechtliche Leistungsentgelte	0	0	0	0
02	51	Öffentlich-rechtliche Leistungsentgelte	-10.000	-10.000	0	0
03	548-549	Kostensatzleistungen und -erstattungen	0	0	0	0
04	52	Bestandsveränderungen und aktivierte Eigenleistungen	0	0	0	0
05	55	Steuern und steuerähnliche Erträge einschl. Erträge aus gesetzlichen Umlagen	0	0	0	0
06	547	Erträge aus Transferleistungen	0	0	0	0
07	540-543	Erträge aus Zuweisungen und Zuschüssen für lfd. Zwecke und allgemeine Umlagen	-12.500	-12.500	0	0
08	546	Erträge aus der Auflösung von Sonderposten aus Investitionszuweisungen, -zuschüssen und Investitionsbeiträgen	-195	-195	0	0
09	53	Sonstige ordentliche Erträge	-3.000	-3.000	0	0
10		Summe der ordentlichen Erträge (Nr. 1 bis 9)	-25.695	-25.695	0	0
		Ordentliche Aufwendungen				
11	62, 63, 640-643, 647-649, 65	Personalaufwendungen	815.965	854.394	38.429	5
12	644-646	Versorgungsaufwendungen	0	0	0	0
13	60, 61, 67-69	Aufwendungen für Sach- und Dienstleistungen	239.505	241.661	2.156	1
14	66	Abschreibungen	9.002	9.002	0	0
15	71	Aufwendungen für Zuweisungen und Zuschüsse sowie besondere Finanzaufwendungen	2.250	2.250	0	0
16	73	Steueraufwendungen einschl. Aufwendungen aus gesetzlichen Umlageverpflichtungen	0	0	0	0
17	72	Transferaufwendungen	0	0	0	0
18	70, 74, 76	Sonstige ordentliche Aufwendungen	0	0	0	0
19		Summe der ordentlichen Aufwendungen (Nr. 11 bis 18)	1.066.722	1.107.307	40.585	4
20		Verwaltungsergebnis (Nr. 10 ./ Nr. 19)	1.041.027	1.081.612	40.585	4
21	56, 57	Finanzerträge	-20.000	-20.000	0	0
22	77	Finanzaufwendungen	0	0	0	0
23		Finanzergebnis (Nr. 21 bis Nr. 22)	-20.000	-20.000	0	0
24		Ordentliches Ergebnis (Verwaltungsergebnis und Finanzergebnis Nr. 20 und Nr. 23)	1.021.027	1.061.612	40.585	4
25	59	Außerordentliche Erträge	0	0	0	0
26	79	Außerordentliche Aufwendungen	0	0	0	0
27		Außerordentliches Ergebnis (Nr. 25 ./ Nr. 26)	0	0	0	0
28		Jahresergebnis vor internen Leistungsbeziehungen (ordentliches Ergebnis und außerordentliches Ergebnis Nr. 24 und Nr. 27)	1.021.027	1.061.612	40.585	4
29		Erlöse der internen Leistungsbeziehungen	0	0	0	0
30		Kosten der internen Leistungsbeziehungen	0	0	0	0
31		Ergebnis der internen Leistungsbeziehungen	0	0	0	0
32		Jahresergebnis nach internen Leistungsbeziehungen	1.021.027	1.061.612	40.585	4

3. Nachtragshaushaltsplan 2023

Teilfinanzhaushalt Abteilung 0342101 Stadtbibliotheken (42)					
Neu Isenburg					
Nr.	Bezeichnung	Ansatz/Haushalt 2023	Ansatz/Nachtrag 2023	Vergleich (abs)	Vergleich (%)
	Einzahlungen aus Investitionstätigkeit				
20	+ Einz. aus Investitionszuweis. und -zuschüssen sowie aus Investitionsbeiträgen	0	0	0	0
21	+ Einz. aus Abgängen von Vermögensgegenständen des Sachanlagevermögens und des immateriellen Anlagevermögens	0	0	0	0
22	+ Einz. aus Abgängen von Vermögensgegenständen des Finanzanlagevermögens	0	0	0	0
	Einzahlungen aus Finanzierungstätigkeit				
31	+ Einz. aus der Aufnahme v. Krediten und wirtschaftlich vergleichbaren Vorgängen für Investitionen	0	0	0	0
	Summe	0	0	0	0
	Auszahlungen aus Investitionstätigkeit				
24	- Ausz. für den Erwerb von Grundstücken und Gebäuden	0	0	0	0
25	- Ausz. für Baumaßnahmen	0	0	0	0
26	- Ausz. für Investitionen in das sonstige Sachanlagevermögen und immaterielle Anlagevermögen davon: Ausz. aus gewährten Investitionszuweisungen und -zuschüssen	-28.500	-28.500	0	0
27	- Ausz. für Investitionen in das Finanzanlagevermögen	0	0	0	0
	Auszahlungen aus Finanzierungstätigkeit				
32	- Ausz. für die Tilgung von Krediten und wirtschaftlich vergleichbaren Vorgängen für Investitionen	0	0	0	0
	Summe	-28.500	-28.500	0	0
	Saldo (Einzahlungen ./ Auszahlungen)	-28.500	-28.500	0	0

3. Nachtragshaushaltsplan 2023

Investitionen Abteilung 0342101 Stadtbibliotheken (42)							
Neu Isenburg							
Nr. Bezeichnung	Verpflichtungs-Ermächtigungen	Bisher bereitgestellt	Gesamt Ein- und Auszahl.	Ansatz Haushalt 2023	Ansatz Nachtrag 2023	Veränderung (abs)	Veränderung (%)
I42-21-001 Zuweisung Land RfId Technik Stadtbibliothek		54.000	51.602				
I42-21-002 RFID-Technik Stadtbibliothek		-120.000	-92.653				
I44-09-020 Ansch.bewegl.Vermögen - Öffentl.Bibliotheken		-247.100	-228.555	-7.500	-7.500		
I44-09-021 Ersatzbeschaffung der EDV-Ausstattung Bibliotheken		-110.000	-47.744	-1.500	-1.500		
I44-09-023 Ausstattg.Bildschirmarbeitsplätze- Öff.Bibliotheken		-104.100	-65.203	-9.500	-9.500		
I44-09-173 Zug.geringw.Vermögens.- Stadtbibliothek		-98.400	-96.674	-10.000	-10.000		
I44-14-001 Landeszuschuss öffentl. Bibliotheken		5.600					
I65-14-001 Erweiterung Stadtbibliothek		-100.000	-86.579				

3. Nachtragshaushaltsplan 2023

Teilergebnishaushalt Abteilung 0341301 Stadthallenmarketing (43.1)						
Neu Isenburg						
Nr.	Konten	Bezeichnung	Ansatz/Haushalt 2023	Ansatz/Nachtrag 2023	Vergleich (abs)	Vergleich (%)
		Ordentliche Erträge				
01	50	Privatrechtliche Leistungsentgelte	-265.200	-265.200	0	0
02	51	Öffentlich-rechtliche Leistungsentgelte	0	0	0	0
03	548-549	Kostensatzleistungen und -erstattungen	-26.000	-26.000	0	0
04	52	Bestandsveränderungen und aktivierte Eigenleistungen	0	0	0	0
05	55	Steuern und steuerähnliche Erträge einschl. Erträge aus gesetzlichen Umlagen	0	0	0	0
06	547	Erträge aus Transferleistungen	0	0	0	0
07	540-543	Erträge aus Zuweisungen und Zuschüssen für lfd. Zwecke und allgemeine Umlagen	0	0	0	0
08	546	Erträge aus der Auflösung von Sonderposten aus Investitionszuweisungen, -zuschüssen und Investitionsbeiträgen	0	0	0	0
09	53	Sonstige ordentliche Erträge	-34.091	-34.091	0	0
10		Summe der ordentlichen Erträge (Nr. 1 bis 9)	-325.291	-325.291	0	0
		Ordentliche Aufwendungen				
11	62, 63, 640-643, 647-649, 65	Personalaufwendungen	645.680	682.521	36.841	6
12	644-646	Versorgungsaufwendungen	6.049	6.049	0	0
13	60, 61, 67-69	Aufwendungen für Sach- und Dienstleistungen	295.670	295.670	0	0
14	66	Abschreibungen	0	0	0	0
15	71	Aufwendungen für Zuweisungen und Zuschüsse sowie besondere Finanzaufwendungen	38.100	38.100	0	0
16	73	Steueraufwendungen einschl. Aufwendungen aus gesetzlichen Umlageverpflichtungen	0	0	0	0
17	72	Transferaufwendungen	0	0	0	0
18	70, 74, 76	Sonstige ordentliche Aufwendungen	0	0	0	0
19		Summe der ordentlichen Aufwendungen (Nr. 11 bis 18)	985.499	1.022.340	36.841	4
20		Verwaltungsergebnis (Nr. 10 ./ Nr. 19)	660.208	697.049	36.841	6
21	56, 57	Finanzerträge	0	0	0	0
22	77	Finanzaufwendungen	0	0	0	0
23		Finanzergebnis (Nr. 21 bis Nr. 22)	0	0	0	0
24		Ordentliches Ergebnis (Verwaltungsergebnis und Finanzergebnis Nr. 20 und Nr. 23)	660.208	697.049	36.841	6
25	59	Außerordentliche Erträge	0	0	0	0
26	79	Außerordentliche Aufwendungen	0	0	0	0
27		Außerordentliches Ergebnis (Nr. 25 ./ Nr. 26)	0	0	0	0
28		Jahresergebnis vor internen Leistungsbeziehungen (ordentliches Ergebnis und außerordentliches Ergebnis Nr. 24 und Nr. 27)	660.208	697.049	36.841	6
29		Erlöse der internen Leistungsbeziehungen	0	0	0	0
30		Kosten der internen Leistungsbeziehungen	0	0	0	0
31		Ergebnis der internen Leistungsbeziehungen	0	0	0	0
32		Jahresergebnis nach internen Leistungsbeziehungen	660.208	697.049	36.841	6

3. Nachtragshaushaltsplan 2023

Teilfinanzhaushalt Abteilung 0341301 Stadthallenmarketing (43.1)					
Neu Isenburg					
Nr.	Bezeichnung	Ansatz/Haushalt 2023	Ansatz/Nachtrag 2023	Vergleich (abs)	Vergleich (%)
	Einzahlungen aus Investitionstätigkeit				
20	+ Einz. aus Investitionszuweis. und -zuschüssen sowie aus Investitionsbeiträgen	0	0	0	0
21	+ Einz. aus Abgängen von Vermögensgegenständen des Sachanlagevermögens und des immateriellen Anlagevermögens	0	0	0	0
22	+ Einz. aus Abgängen von Vermögensgegenständen des Finanzanlagevermögens	0	0	0	0
	Einzahlungen aus Finanzierungstätigkeit				
31	+ Einz. aus der Aufnahme v. Krediten und wirtschaftlich vergleichbaren Vorgängen für Investitionen	0	0	0	0
	Summe	0	0	0	0
	Auszahlungen aus Investitionstätigkeit				
24	- Ausz. für den Erwerb von Grundstücken und Gebäuden	0	0	0	0
25	- Ausz. für Baumaßnahmen	0	0	0	0
26	- Ausz. für Investitionen in das sonstige Sachanlagevermögen und immaterielle Anlagevermögen davon: Ausz. aus gewährten Investitionszuweisungen und -zuschüssen	0	0	0	0
27	- Ausz. für Investitionen in das Finanzanlagevermögen	-313	-313	0	0
	Auszahlungen aus Finanzierungstätigkeit				
32	- Ausz. für die Tilgung von Krediten und wirtschaftlich vergleichbaren Vorgängen für Investitionen	0	0	0	0
	Summe	-313	-313	0	0
	Saldo (Einzahlungen ./ Auszahlungen)	-313	-313	0	0

3. Nachtragshaushaltsplan 2023

Investitionen Abteilung 0341301 Stadthallenmarketing (43.1)

Neu Isenburg

Nr. Bezeichnung	Verpflichtungs- Ermächtigungen	Bisher bereitgestellt	Gesamt Ein- und Auszahl.	Ansatz Haushalt 2023	Ansatz Nachtrag 2023	Veränderung (abs)	Veränderung (%)
I41-10-001 Zug.geringw.Vermögensg.- Hugenottenhalle			-450				

3. Nachtragshaushaltsplan 2023

Teilergebnishaushalt Abteilung 0341201 Stadtbelebung (43.2)						
Neu Isenburg						
Nr.	Konten	Bezeichnung	Ansatz/Haushalt 2023	Ansatz/Nachtrag 2023	Vergleich (abs)	Vergleich (%)
		Ordentliche Erträge				
01	50	Privatrechtliche Leistungsentgelte	0	0	0	0
02	51	Öffentlich-rechtliche Leistungsentgelte	0	0	0	0
03	548-549	Kostensatzleistungen und -erstattungen	0	0	0	0
04	52	Bestandsveränderungen und aktivierte Eigenleistungen	0	0	0	0
05	55	Steuern und steuerähnliche Erträge einschl. Erträge aus gesetzlichen Umlagen	0	0	0	0
06	547	Erträge aus Transferleistungen	0	0	0	0
07	540-543	Erträge aus Zuweisungen und Zuschüssen für lfd. Zwecke und allgemeine Umlagen	0	0	0	0
08	546	Erträge aus der Auflösung von Sonderposten aus Investitionszuweisungen, -zuschüssen und Investitionsbeiträgen	0	0	0	0
09	53	Sonstige ordentliche Erträge	-41.535	-41.535	0	0
10		Summe der ordentlichen Erträge (Nr. 1 bis 9)	-41.535	-41.535	0	0
		Ordentliche Aufwendungen				
11	62, 63, 640-643, 647-649, 65	Personalaufwendungen	225.034	239.516	14.482	6
12	644-646	Versorgungsaufwendungen	4.537	4.537	0	0
13	60, 61, 67-69	Aufwendungen für Sach- und Dienstleistungen	203.200	203.200	0	0
14	66	Abschreibungen	334	334	0	0
15	71	Aufwendungen für Zuweisungen und Zuschüsse sowie besondere Finanzaufwendungen	90.000	90.000	0	0
16	73	Steueraufwendungen einschl. Aufwendungen aus gesetzlichen Umlageverpflichtungen	0	0	0	0
17	72	Transferaufwendungen	0	0	0	0
18	70, 74, 76	Sonstige ordentliche Aufwendungen	0	0	0	0
19		Summe der ordentlichen Aufwendungen (Nr. 11 bis 18)	523.105	537.587	14.482	3
20		Verwaltungsergebnis (Nr. 10 ./ Nr. 19)	481.570	496.052	14.482	3
21	56, 57	Finanzerträge	0	0	0	0
22	77	Finanzaufwendungen	0	0	0	0
23		Finanzergebnis (Nr. 21 bis Nr. 22)	0	0	0	0
24		Ordentliches Ergebnis (Verwaltungsergebnis und Finanzergebnis Nr. 20 und Nr. 23)	481.570	496.052	14.482	3
25	59	Außerordentliche Erträge	-2.000	-2.000	0	0
26	79	Außerordentliche Aufwendungen	0	0	0	0
27		Außerordentliches Ergebnis (Nr. 25 ./ Nr. 26)	-2.000	-2.000	0	0
28		Jahresergebnis vor Internen Leistungsbeziehungen (ordentliches Ergebnis und außerordentliches Ergebnis Nr. 24 und Nr. 27)	479.570	494.052	14.482	3
29		Erlöse der internen Leistungsbeziehungen	0	0	0	0
30		Kosten der internen Leistungsbeziehungen	0	0	0	0
31		Ergebnis der Internen Leistungsbeziehungen	0	0	0	0
32		Jahresergebnis nach Internen Leistungsbeziehungen	479.570	494.052	14.482	3

3. Nachtragshaushaltsplan 2023

Teilfinanzhaushalt Abteilung 0341201 Stadtbelebung (43.2)					
Neu Isenburg					
Nr.	Bezeichnung	Ansatz/Haushalt 2023	Ansatz/Nachtrag 2023	Vergleich (abs)	Vergleich (%)
	Einzahlungen aus Investitionstätigkeit				
20	+ Einz. aus Investitionszuweis. und -zuschüssen sowie aus Investitionsbeiträgen	0	0	0	0
21	+ Einz. aus Abgängen von Vermögensgegenständen des Sachanlagevermögens und des immateriellen Anlagevermögens	0	0	0	0
22	+ Einz. aus Abgängen von Vermögensgegenständen des Finanzanlagevermögens	0	0	0	0
	Einzahlungen aus Finanzierungstätigkeit				
31	+ Einz. aus der Aufnahme v. Krediten und wirtschaftlich vergleichbaren Vorgängen für Investitionen	0	0	0	0
	Summe	0	0	0	0
	Auszahlungen aus Investitionstätigkeit				
24	- Ausz. für den Erwerb von Grundstücken und Gebäuden	0	0	0	0
25	- Ausz. für Baumaßnahmen	0	0	0	0
26	- Ausz. für Investitionen in das sonstige Sachanlagevermögen und immaterielle Anlagevermögen davon: Ausz. aus gewährten Investitionszuweisungen und -zuschüssen	0	0	0	0
27	- Ausz. für Investitionen in das Finanzanlagevermögen	-235	-235	0	0
	Auszahlungen aus Finanzierungstätigkeit				
32	- Ausz. für die Tilgung von Krediten und wirtschaftlich vergleichbaren Vorgängen für Investitionen	0	0	0	0
	Summe	-235	-235	0	0
	Saldo (Einzahlungen ./ Auszahlungen)	-235	-235	0	0

3. Nachtragshaushaltsplan 2023

Investitionen Abteilung 0341201 Stadtbelebung (43.2)

Neu Isenburg

Nr. Bezeichnung	Verpflichtungs-Ermächtigungen	Bisher bereitgestellt	Gesamt Ein- und Auszahl.	Ansatz Haushalt 2023	Ansatz Nachtrag 2023	Veränderung (abs)	Veränderung (%)
I41-18-001 Weihnachtsbeleuchtung Gravenbruch und Zeppelinheim		-10.800	-18.066				
I41-21-002 Ansch.bewegl.Vermögen - Veranstaltungen, Feste			-7.987				

3. Nachtragshaushaltsplan 2023

Teilergebnishaushalt Abteilung 0150000 Soziales, Senioren, Integration (50)						
Neu Isenburg						
Nr.	Konten	Bezeichnung	Ansatz/Haushalt 2023	Ansatz/Nachtrag 2023	Vergleich (abs)	Vergleich (%)
		Ordentliche Erträge				
01	50	Privatrechtliche Leistungsentgelte	0	0	0	0
02	51	Öffentlich-rechtliche Leistungsentgelte	0	0	0	0
03	548-549	Kostensatzleistungen und -erstattungen	0	0	0	0
04	52	Bestandsveränderungen und aktivierte Eigenleistungen	0	0	0	0
05	55	Steuern und steuerähnliche Erträge einschl. Erträge aus gesetzlichen Umlagen	0	0	0	0
06	547	Erträge aus Transferleistungen	0	0	0	0
07	540-543	Erträge aus Zuweisungen und Zuschüssen für lfd. Zwecke und allgemeine Umlagen	0	0	0	0
08	546	Erträge aus der Auflösung von Sonderposten aus Investitionszuweisungen, -zuschüssen und Investitionsbeiträgen	0	0	0	0
09	53	Sonstige ordentliche Erträge	-40.340	-40.340	0	0
10		Summe der ordentlichen Erträge (Nr. 1 bis 9)	-40.340	-40.340	0	0
		Ordentliche Aufwendungen				
11	62, 63, 640-643, 647-649, 65	Personalaufwendungen	61.573	47.866	-13.707	-22
12	644-646	Versorgungsaufwendungen	168.612	168.612	0	0
13	60, 61, 67-69	Aufwendungen für Sach- und Dienstleistungen	6.190	3.890	-2.300	-37
14	66	Abschreibungen	0	0	0	0
15	71	Aufwendungen für Zuweisungen und Zuschüsse sowie besondere Finanzaufwendungen	0	0	0	0
16	73	Steueraufwendungen einschl. Aufwendungen aus gesetzlichen Umlageverpflichtungen	0	0	0	0
17	72	Transferaufwendungen	0	0	0	0
18	70, 74, 76	Sonstige ordentliche Aufwendungen	0	0	0	0
19		Summe der ordentlichen Aufwendungen (Nr. 11 bis 18)	236.375	220.368	-16.007	-7
20		Verwaltungsergebnis (Nr. 10 ./ Nr. 19)	196.035	180.028	-16.007	-8
21	56, 57	Finanzerträge	0	0	0	0
22	77	Finanzaufwendungen	0	0	0	0
23		Finanzergebnis (Nr. 21 bis Nr. 22)	0	0	0	0
24		Ordentliches Ergebnis (Verwaltungsergebnis und Finanzergebnis Nr. 20 und Nr. 23)	196.035	180.028	-16.007	-8
25	59	Außerordentliche Erträge	0	0	0	0
26	79	Außerordentliche Aufwendungen	0	0	0	0
27		Außerordentliches Ergebnis (Nr. 25 ./ Nr. 26)	0	0	0	0
28		Jahresergebnis vor internen Leistungsbeziehungen (ordentliches Ergebnis und außerordentliches Ergebnis Nr. 24 und Nr. 27)	196.035	180.028	-16.007	-8
29		Erlöse der internen Leistungsbeziehungen	0	0	0	0
30		Kosten der internen Leistungsbeziehungen	0	0	0	0
31		Ergebnis der internen Leistungsbeziehungen	0	0	0	0
32		Jahresergebnis nach internen Leistungsbeziehungen	196.035	180.028	-16.007	-8

3. Nachtragshaushaltsplan 2023

Teilfinanzhaushalt Abteilung 0150000 Soziales, Senioren, Integration (50)					
Neu Isenburg					
Nr.	Bezeichnung	Ansatz/Haushalt 2023	Ansatz/Nachtrag 2023	Vergleich (abs)	Vergleich (%)
	Einzahlungen aus Investitionstätigkeit				
20	+ Einz. aus Investitionszuweis. und -zuschüssen sowie aus Investitionsbeiträgen	0	0	0	0
21	+ Einz. aus Abgängen von Vermögensgegenständen des Sachanlagevermögens und des immateriellen Anlagevermögens	0	0	0	0
22	+ Einz. aus Abgängen von Vermögensgegenständen des Finanzanlagevermögens	0	0	0	0
	Einzahlungen aus Finanzierungstätigkeit				
31	+ Einz. aus der Aufnahme v. Krediten und wirtschaftlich vergleichbaren Vorgängen für Investitionen	0	0	0	0
	Summe	0	0	0	0
	Auszahlungen aus Investitionstätigkeit				
24	- Ausz. für den Erwerb von Grundstücken und Gebäuden	0	0	0	0
25	- Ausz. für Baumaßnahmen	0	0	0	0
26	- Ausz. für Investitionen in das sonstige Sachanlagevermögen und immaterielle Anlagevermögen davon: Ausz. aus gewährten Investitionszuweisungen und -zuschüssen	-10.000	-10.000	0	0
27	- Ausz. für Investitionen in das Finanzanlagevermögen	-3.206	-3.206	0	0
	Auszahlungen aus Finanzierungstätigkeit				
32	- Ausz. für die Tilgung von Krediten und wirtschaftlich vergleichbaren Vorgängen für Investitionen	0	0	0	0
	Summe	-13.206	-13.206	0	0
	Saldo (Einzahlungen ./ Auszahlungen)	-13.206	-13.206	0	0

3. Nachtragshaushaltsplan 2023

Investitionen Abteilung 0150000 Soziales, Senioren, Integration (50)							
Neu Isenburg							
Nr. Bezeichnung	Verpflichtungs-Ermächtigungen	Bisher bereitgestellt	Gesamt Ein- und Auszahl.	Ansatz Haushalt 2023	Ansatz Nachtrag 2023	Veränderung (abs)	Veränderung (%)
150-11-002 Zug.geringw.Vermögensg.- FB 50		-40.000	-1.928	-10.000	-10.000		

3. Nachtragshaushaltsplan 2023

Teilergebnishaushalt Abteilung 0150001 Sozial- und Wohnungswesen						
Neu Isenburg						
Nr.	Konten	Bezeichnung	Ansatz/Haushalt 2023	Ansatz/Nachtrag 2023	Vergleich (abs)	Vergleich (%)
		Ordentliche Erträge				
01	50	Privatrechtliche Leistungsentgelte	0	0	0	0
02	51	Öffentlich-rechtliche Leistungsentgelte	0	0	0	0
03	548-549	Kostensatzleistungen und -erstattungen	-730	-730	0	0
04	52	Bestandsveränderungen und aktivierte Eigenleistungen	0	0	0	0
05	55	Steuern und steuerähnliche Erträge einschl. Erträge aus gesetzlichen Umlagen	0	0	0	0
06	547	Erträge aus Transferleistungen	0	0	0	0
07	540-543	Erträge aus Zuweisungen und Zuschüssen für lfd. Zwecke und allgemeine Umlagen	0	0	0	0
08	546	Erträge aus der Auflösung von Sonderposten aus Investitionszuweisungen, -zuschüssen und Investitionsbeiträgen	0	0	0	0
09	53	Sonstige ordentliche Erträge	-20.161	-20.161	0	0
10		Summe der ordentlichen Erträge (Nr. 1 bis 9)	-20.891	-20.891	0	0
		Ordentliche Aufwendungen				
11	62, 63, 640-643, 647-649, 65	Personalaufwendungen	200.910	317.328	116.418	58
12	644-646	Versorgungsaufwendungen	0	0	0	0
13	60, 61, 67-69	Aufwendungen für Sach- und Dienstleistungen	121.750	121.728	-22	0
14	66	Abschreibungen	0	0	0	0
15	71	Aufwendungen für Zuweisungen und Zuschüsse sowie besondere Finanzaufwendungen	188.007	188.007	0	0
16	73	Steueraufwendungen einschl. Aufwendungen aus gesetzlichen Umlageverpflichtungen	0	0	0	0
17	72	Transferaufwendungen	0	0	0	0
18	70, 74, 76	Sonstige ordentliche Aufwendungen	0	0	0	0
19		Summe der ordentlichen Aufwendungen (Nr. 11 bis 18)	510.667	627.063	116.396	23
20		Verwaltungsergebnis (Nr. 10 ./ Nr. 19)	489.776	606.172	116.396	24
21	56, 57	Finanzerträge	0	0	0	0
22	77	Finanzaufwendungen	0	0	0	0
23		Finanzergebnis (Nr. 21 bis Nr. 22)	0	0	0	0
24		Ordentliches Ergebnis (Verwaltungsergebnis und Finanzergebnis Nr. 20 und Nr. 23)	489.776	606.172	116.396	24
25	59	Außerordentliche Erträge	0	0	0	0
26	79	Außerordentliche Aufwendungen	0	0	0	0
27		Außerordentliches Ergebnis (Nr. 25 ./ Nr. 26)	0	0	0	0
28		Jahresergebnis vor internen Leistungsbeziehungen (ordentliches Ergebnis und außerordentliches Ergebnis Nr. 24 und Nr. 27)	489.776	606.172	116.396	24
29		Erlöse der internen Leistungsbeziehungen	0	0	0	0
30		Kosten der internen Leistungsbeziehungen	0	0	0	0
31		Ergebnis der internen Leistungsbeziehungen	0	0	0	0
32		Jahresergebnis nach internen Leistungsbeziehungen	489.776	606.172	116.396	24

3. Nachtragshaushaltsplan 2023

Teilfinanzhaushalt Abteilung 0150001 Sozial- und Wohnungswesen					
Neu Isenburg					
Nr.	Bezeichnung	Ansatz/Haushalt 2023	Ansatz/Nachtrag 2023	Vergleich (abs)	Vergleich (%)
	Einzahlungen aus Investitionstätigkeit				
20	+ Einz. aus Investitionszuweis. und -zuschüssen sowie aus Investitionsbeiträgen	0	0	0	0
21	+ Einz. aus Abgängen von Vermögensgegenständen des Sachanlagevermögens und des immateriellen Anlagevermögens	0	0	0	0
22	+ Einz. aus Abgängen von Vermögensgegenständen des Finanzanlagevermögens	0	0	0	0
	Einzahlungen aus Finanzierungstätigkeit				
31	+ Einz. aus der Aufnahme v. Krediten und wirtschaftlich vergleichbaren Vorgängen für Investitionen	0	0	0	0
	Summe	0	0	0	0
	Auszahlungen aus Investitionstätigkeit				
24	- Ausz. für den Erwerb von Grundstücken und Gebäuden	0	0	0	0
25	- Ausz. für Baumaßnahmen	0	0	0	0
26	- Ausz. für Investitionen in das sonstige Sachanlagevermögen und immaterielle Anlagevermögen davon: Ausz. aus gewährten Investitionszuweisungen und -zuschüssen	0	0	0	0
27	- Ausz. für Investitionen in das Finanzanlagevermögen	0	0	0	0
	Auszahlungen aus Finanzierungstätigkeit				
32	- Ausz. für die Tilgung von Krediten und wirtschaftlich vergleichbaren Vorgängen für Investitionen	0	0	0	0
	Summe	0	0	0	0
	Saldo (Einzahlungen ./ Auszahlungen)	0	0	0	0

3. Nachtragshaushaltsplan 2023

Investitionen Abteilung 0150001 Sozial- und Wohnungswesen

Neu Isenburg

Nr. Bezeichnung	Verpflichtungs-Ermächtigungen	Bisher bereitgestellt	Gesamt Ein- und Auszahl.	Ansatz Haushalt 2023	Ansatz Nachtrag 2023	Veränderung (abs)	Veränderung (%)
150-09-068 Zuschuss z. Ausbau behindertengerechter Wohnungen		-95.000	-10.000				
150-15-001 Zug.bew.Verm./GWG Asylantenunterbringung			-2.178				

3. Nachtragshaushaltsplan 2023

Teilergebnishaushalt Abteilung 0150002 Soziale Dienste						
Neu Isenburg						
Nr.	Konten	Bezeichnung	Ansatz/Haushalt 2023	Ansatz/Nachtrag 2023	Vergleich (abs)	Vergleich (%)
		Ordentliche Erträge				
01	50	Privatrechtliche Leistungsentgelte	0	0	0	0
02	51	Öffentlich-rechtliche Leistungsentgelte	-15.000	-15.000	0	0
03	548-549	Kostensatzleistungen und -erstattungen	-112.000	-112.000	0	0
04	52	Bestandsveränderungen und aktivierte Eigenleistungen	0	0	0	0
05	55	Steuern und steuerähnliche Erträge einschl. Erträge aus gesetzlichen Umlagen	0	0	0	0
06	547	Erträge aus Transferleistungen	0	0	0	0
07	540-543	Erträge aus Zuweisungen und Zuschüssen für lfd. Zwecke und allgemeine Umlagen	-43.000	-43.000	0	0
08	546	Erträge aus der Auflösung von Sonderposten aus Investitionszuweisungen, -zuschüssen und Investitionsbeiträgen	-375	-375	0	0
09	53	Sonstige ordentliche Erträge	-546	-546	0	0
10		Summe der ordentlichen Erträge (Nr. 1 bis 9)	-170.921	-170.921	0	0
		Ordentliche Aufwendungen				
11	62, 63, 640-643, 647-649, 65	Personalaufwendungen	1.278.424	1.450.214	171.790	13
12	644-646	Versorgungsaufwendungen	0	0	0	0
13	60, 61, 67-69	Aufwendungen für Sach- und Dienstleistungen	66.139	65.656	-483	-1
14	66	Abschreibungen	659	659	0	0
15	71	Aufwendungen für Zuweisungen und Zuschüsse sowie besondere Finanzaufwendungen	5.152	5.152	0	0
16	73	Steueraufwendungen einschl. Aufwendungen aus gesetzlichen Umlageverpflichtungen	0	0	0	0
17	72	Transferaufwendungen	800	800	0	0
18	70, 74, 76	Sonstige ordentliche Aufwendungen	0	0	0	0
19		Summe der ordentlichen Aufwendungen (Nr. 11 bis 18)	1.351.174	1.522.481	171.307	13
20		Verwaltungsergebnis (Nr. 10 ./ Nr. 19)	1.180.253	1.351.560	171.307	15
21	56, 57	Finanzerträge	0	0	0	0
22	77	Finanzaufwendungen	0	0	0	0
23		Finanzergebnis (Nr. 21 bis Nr. 22)	0	0	0	0
24		Ordentliches Ergebnis (Verwaltungsergebnis und Finanzergebnis Nr. 20 und Nr. 23)	1.180.253	1.351.560	171.307	15
25	59	Außerordentliche Erträge	0	0	0	0
26	79	Außerordentliche Aufwendungen	0	0	0	0
27		Außerordentliches Ergebnis (Nr. 25 ./ Nr. 26)	0	0	0	0
28		Jahresergebnis vor internen Leistungsbeziehungen (ordentliches Ergebnis und außerordentliches Ergebnis Nr. 24 und Nr. 27)	1.180.253	1.351.560	171.307	15
29		Erlöse der internen Leistungsbeziehungen	0	0	0	0
30		Kosten der internen Leistungsbeziehungen	0	0	0	0
31		Ergebnis der internen Leistungsbeziehungen	0	0	0	0
32		Jahresergebnis nach internen Leistungsbeziehungen	1.180.253	1.351.560	171.307	15

3. Nachtragshaushaltsplan 2023

Teilfinanzhaushalt Abteilung 0150002 Soziale Dienste					
Neu Isenburg					
Nr.	Bezeichnung	Ansatz/Haushalt 2023	Ansatz/Nachtrag 2023	Vergleich (abs)	Vergleich (%)
	Einzahlungen aus Investitionstätigkeit				
20	+ Einz. aus Investitionszuweis. und -zuschüssen sowie aus Investitionsbeiträgen	0	0	0	0
21	+ Einz. aus Abgängen von Vermögensgegenständen des Sachanlagevermögens und des immateriellen Anlagevermögens	0	0	0	0
22	+ Einz. aus Abgängen von Vermögensgegenständen des Finanzanlagevermögens	0	0	0	0
	Einzahlungen aus Finanzierungstätigkeit				
31	+ Einz. aus der Aufnahme v. Krediten und wirtschaftlich vergleichbaren Vorgängen für Investitionen	0	0	0	0
	Summe	0	0	0	0
	Auszahlungen aus Investitionstätigkeit				
24	- Ausz. für den Erwerb von Grundstücken und Gebäuden	0	0	0	0
25	- Ausz. für Baumaßnahmen	0	0	0	0
26	- Ausz. für Investitionen in das sonstige Sachanlagevermögen und immaterielle Anlagevermögen davon: Ausz. aus gewährten Investitionszuweisungen und -zuschüssen	0	0	0	0
27	- Ausz. für Investitionen in das Finanzanlagevermögen	0	0	0	0
	Auszahlungen aus Finanzierungstätigkeit				
32	- Ausz. für die Tilgung von Krediten und wirtschaftlich vergleichbaren Vorgängen für Investitionen	0	0	0	0
	Summe	0	0	0	0
	Saldo (Einzahlungen ./ Auszahlungen)	0	0	0	0

3. Nachtragshaushaltsplan 2023

Investitionen Abteilung 0150002 Soziale Dienste							
Neu Isenburg							
Nr. Bezeichnung	Verpflichtungs-Ermächtigungen	Bisher bereitgestellt	Gesamt Ein- und Auszahl.	Ansatz Haushalt 2023	Ansatz Nachtrag 2023	Veränderung (abs)	Veränderung (%)
I50-09-025 Ansch.bewegl.Verm.-Einrichtg.f.Altere (- Pflege)		-9.700	-11.224				
I50-09-068 Zuschuss z. Ausbau behindertengerechter Wohnungen		-30.000	-27.913				
I50-09-151 Sozialdarlehen		-12.000	163				
I50-10-001 Zug.geringw.Vermögensg.- Treff im Quartier IV		-3.000					
I50-11-003 Sozialdarlehen für ältere Menschen							
I50-21-001 Zuschuss Brandmeldeanlage Quartier IV		-52.000					

3. Nachtragshaushaltsplan 2023

Teilergebnishaushalt Abteilung 0150003 Flüchtlingsunterbringung						
Neu Isenburg						
Nr.	Konten	Bezeichnung	Ansatz/Haushalt 2023	Ansatz/Nachtrag 2023	Vergleich (abs)	Vergleich (%)
		Ordentliche Erträge				
01	50	Privatrechtliche Leistungsentgelte	0	0	0	0
02	51	Öffentlich-rechtliche Leistungsentgelte	0	0	0	0
03	548-549	Kostensatzleistungen und -erstattungen	-710.000	-710.000	0	0
04	52	Bestandsveränderungen und aktivierte Eigenleistungen	0	0	0	0
05	55	Steuern und steuerähnliche Erträge einschl. Erträge aus gesetzlichen Umlagen	0	0	0	0
06	547	Erträge aus Transferleistungen	0	0	0	0
07	540-543	Erträge aus Zuweisungen und Zuschüssen für lfd. Zwecke und allgemeine Umlagen	0	0	0	0
08	546	Erträge aus der Auflösung von Sonderposten aus Investitionszuweisungen, -zuschüssen und Investitionsbeiträgen	0	0	0	0
09	53	Sonstige ordentliche Erträge	-23	-23	0	0
10		Summe der ordentlichen Erträge (Nr. 1 bis 9)	-710.023	-710.023	0	0
		Ordentliche Aufwendungen				
11	62, 63, 640-643, 647-649, 65	Personalaufwendungen	88.774	221.686	132.912	150
12	644-646	Versorgungsaufwendungen	0	0	0	0
13	60, 61, 67-69	Aufwendungen für Sach- und Dienstleistungen	1.730.250	547.228	-1.183.022	-68
14	66	Abschreibungen	0	0	0	0
15	71	Aufwendungen für Zuweisungen und Zuschüsse sowie besondere Finanzaufwendungen	0	0	0	0
16	73	Steueraufwendungen einschl. Aufwendungen aus gesetzlichen Umlageverpflichtungen	0	0	0	0
17	72	Transferaufwendungen	0	0	0	0
18	70, 74, 76	Sonstige ordentliche Aufwendungen	0	0	0	0
19		Summe der ordentlichen Aufwendungen (Nr. 11 bis 18)	1.819.024	768.914	-1.050.110	-58
20		Verwaltungsergebnis (Nr. 10 ./ Nr. 19)	1.109.001	58.891	-1.050.110	-95
21	56, 57	Finanzerträge	0	0	0	0
22	77	Finanzaufwendungen	0	0	0	0
23		Finanzergebnis (Nr. 21 bis Nr. 22)	0	0	0	0
24		Ordentliches Ergebnis (Verwaltungsergebnis und Finanzergebnis Nr. 20 und Nr. 23)	1.109.001	58.891	-1.050.110	-95
25	59	Außerordentliche Erträge	-5.000	-5.000	0	0
26	79	Außerordentliche Aufwendungen	0	0	0	0
27		Außerordentliches Ergebnis (Nr. 25 ./ Nr. 26)	-5.000	-5.000	0	0
28		Jahresergebnis vor Internen Leistungsbeziehungen (ordentliches Ergebnis und außerordentliches Ergebnis Nr. 24 und Nr. 27)	1.104.001	53.891	-1.050.110	-95
29		Erlöse der internen Leistungsbeziehungen	0	0	0	0
30		Kosten der internen Leistungsbeziehungen	0	0	0	0
31		Ergebnis der Internen Leistungsbeziehungen	0	0	0	0
32		Jahresergebnis nach Internen Leistungsbeziehungen	1.104.001	53.891	-1.050.110	-95

3. Nachtragshaushaltsplan 2023

Teilfinanzhaushalt Abteilung 0150003 Flüchtlingsunterbringung					
Neu Isenburg					
Nr.	Bezeichnung	Ansatz/Haushalt 2023	Ansatz/Nachtrag 2023	Vergleich (abs)	Vergleich (%)
	Einzahlungen aus Investitionstätigkeit				
20	+ Einz. aus Investitionszuweis. und -zuschüssen sowie aus Investitionsbeiträgen	0	0	0	0
21	+ Einz. aus Abgängen von Vermögensgegenständen des Sachanlagevermögens und des immateriellen Anlagevermögens	0	0	0	0
22	+ Einz. aus Abgängen von Vermögensgegenständen des Finanzanlagevermögens	0	0	0	0
	Einzahlungen aus Finanzierungstätigkeit				
31	+ Einz. aus der Aufnahme v. Krediten und wirtschaftlich vergleichbaren Vorgängen für Investitionen	0	0	0	0
	Summe	0	0	0	0
	Auszahlungen aus Investitionstätigkeit				
24	- Ausz. für den Erwerb von Grundstücken und Gebäuden	0	0	0	0
25	- Ausz. für Baumaßnahmen	0	0	0	0
26	- Ausz. für Investitionen in das sonstige Sachanlagevermögen und immaterielle Anlagevermögen davon: Ausz. aus gewährten Investitionszuweisungen und -zuschüssen	-22.000	0	22.000	-100
27	- Ausz. für Investitionen in das Finanzanlagevermögen	0	0	0	0
	Auszahlungen aus Finanzierungstätigkeit				
32	- Ausz. für die Tilgung von Krediten und wirtschaftlich vergleichbaren Vorgängen für Investitionen	0	0	0	0
	Summe	-22.000	0	22.000	-100
	Saldo (Einzahlungen ./ Auszahlungen)	-22.000	0	22.000	-100

3. Nachtragshaushaltsplan 2023

Investitionen Abteilung 0150003 Flüchtlingsunterbringung							
Neu Isenburg							
Nr. Bezeichnung	Verpflichtungs-Ermächtigungen	Bisher bereitgestellt	Gesamt Ein- und Auszahl.	Ansatz Haushalt 2023	Ansatz Nachtrag 2023	Veränderung (abs)	Veränderung (%)
150-15-001 Zug.bew.Verm./GWG Asylantenunterbringung		-30.000	-2.380				
150-22-001 Flüchtlingsunterbringung Birkengewinn				-22.000		22.000	-100

3. Nachtragshaushaltsplan 2023

Teilergebnishaushalt Abteilung 0150004 Integration						
Neu Isenburg						
Nr.	Konten	Bezeichnung	Ansatz/Haushalt 2023	Ansatz/Nachtrag 2023	Vergleich (abs)	Vergleich (%)
		Ordentliche Erträge				
01	50	Privatrechtliche Leistungsentgelte	0	0	0	0
02	51	Öffentlich-rechtliche Leistungsentgelte	0	0	0	0
03	548-549	Kostensatzleistungen und -erstattungen	0	0	0	0
04	52	Bestandsveränderungen und aktivierte Eigenleistungen	0	0	0	0
05	55	Steuern und steuerähnliche Erträge einschl. Erträge aus gesetzlichen Umlagen	0	0	0	0
06	547	Erträge aus Transferleistungen	0	0	0	0
07	540-543	Erträge aus Zuweisungen und Zuschüssen für lfd. Zwecke und allgemeine Umlagen	-15.000	-15.000	0	0
08	546	Erträge aus der Auflösung von Sonderposten aus Investitionszuweisungen, -zuschüssen und Investitionsbeiträgen	0	0	0	0
09	53	Sonstige ordentliche Erträge	0	0	0	0
10		Summe der ordentlichen Erträge (Nr. 1 bis 9)	-15.000	-15.000	0	0
		Ordentliche Aufwendungen				
11	62, 63, 640-643, 647-649, 65	Personalaufwendungen	0	0	0	0
12	644-646	Versorgungsaufwendungen	0	0	0	0
13	60, 61, 67-69	Aufwendungen für Sach- und Dienstleistungen	38.450	37.658	-792	-2
14	66	Abschreibungen	0	0	0	0
15	71	Aufwendungen für Zuweisungen und Zuschüsse sowie besondere Finanzaufwendungen	4.500	4.500	0	0
16	73	Steueraufwendungen einschl. Aufwendungen aus gesetzlichen Umlageverpflichtungen	0	0	0	0
17	72	Transferaufwendungen	1.500	0	-1.500	-100
18	70, 74, 76	Sonstige ordentliche Aufwendungen	0	0	0	0
19		Summe der ordentlichen Aufwendungen (Nr. 11 bis 18)	44.450	42.158	-2.292	-5
20		Verwaltungsergebnis (Nr. 10 ./ Nr. 19)	29.450	27.158	-2.292	-8
21	56, 57	Finanzerträge	0	0	0	0
22	77	Finanzaufwendungen	0	0	0	0
23		Finanzergebnis (Nr. 21 bis Nr. 22)	0	0	0	0
24		Ordentliches Ergebnis (Verwaltungsergebnis und Finanzergebnis Nr. 20 und Nr. 23)	29.450	27.158	-2.292	-8
25	59	Außerordentliche Erträge	0	0	0	0
26	79	Außerordentliche Aufwendungen	0	0	0	0
27		Außerordentliches Ergebnis (Nr. 25 ./ Nr. 26)	0	0	0	0
28		Jahresergebnis vor internen Leistungsbeziehungen (ordentliches Ergebnis und außerordentliches Ergebnis Nr. 24 und Nr. 27)	29.450	27.158	-2.292	-8
29		Erlöse der internen Leistungsbeziehungen	0	0	0	0
30		Kosten der internen Leistungsbeziehungen	0	0	0	0
31		Ergebnis der internen Leistungsbeziehungen	0	0	0	0
32		Jahresergebnis nach internen Leistungsbeziehungen	29.450	27.158	-2.292	-8

3. Nachtragshaushaltsplan 2023

Teilfinanzhaushalt Abteilung 0150004 Integration					
Neu Isenburg					
Nr.	Bezeichnung	Ansatz/Haushalt 2023	Ansatz/Nachtrag 2023	Vergleich (abs)	Vergleich (%)
	Einzahlungen aus Investitionstätigkeit				
20	+ Einz. aus Investitionszuweis. und -zuschüssen sowie aus Investitionsbeiträgen	0	0	0	0
21	+ Einz. aus Abgängen von Vermögensgegenständen des Sachanlagevermögens und des immateriellen Anlagevermögens	0	0	0	0
22	+ Einz. aus Abgängen von Vermögensgegenständen des Finanzanlagevermögens	0	0	0	0
	Einzahlungen aus Finanzierungstätigkeit				
31	+ Einz. aus der Aufnahme v. Krediten und wirtschaftlich vergleichbaren Vorgängen für Investitionen	0	0	0	0
	Summe	0	0	0	0
	Auszahlungen aus Investitionstätigkeit				
24	- Ausz. für den Erwerb von Grundstücken und Gebäuden	0	0	0	0
25	- Ausz. für Baumaßnahmen	0	0	0	0
26	- Ausz. für Investitionen in das sonstige Sachanlagevermögen und immaterielle Anlagevermögen davon: Ausz. aus gewährten Investitionszuweisungen und -zuschüssen	0	0	0	0
27	- Ausz. für Investitionen in das Finanzanlagevermögen	0	0	0	0
	Auszahlungen aus Finanzierungstätigkeit				
32	- Ausz. für die Tilgung von Krediten und wirtschaftlich vergleichbaren Vorgängen für Investitionen	0	0	0	0
	Summe	0	0	0	0
	Saldo (Einzahlungen ./ Auszahlungen)	0	0	0	0

3. Nachtragshaushaltsplan 2023

Investitionen Abteilung 0150004 Integration

Neu Isenburg

Nr. Bezeichnung	Verpflichtungs-Ermächtigungen	Bisher bereitgestellt	Gesamt Ein- und Auszahl.	Ansatz Haushalt 2023	Ansatz Nachtrag 2023	Veränderung (abs)	Veränderung (%)
150-21-002 Anschaffung bewegl. Vermögen - Integration							

3. Nachtragshaushaltsplan 2023

Teilergebnishaushalt Abteilung 0700113 Wohnungslosenunterkunft St.-Florian-Str.						
Neu Isenburg						
Nr.	Konten	Bezeichnung	Ansatz/Haushalt 2023	Ansatz/Nachtrag 2023	Vergleich (abs)	Vergleich (%)
		Ordentliche Erträge				
01	50	Privatrechtliche Leistungsentgelte	-126.500	-126.500	0	0
02	51	Öffentlich-rechtliche Leistungsentgelte	0	0	0	0
03	548-549	Kostensatzleistungen und -erstattungen	0	0	0	0
04	52	Bestandsveränderungen und aktivierte Eigenleistungen	0	0	0	0
05	55	Steuern und steuerähnliche Erträge einschl. Erträge aus gesetzlichen Umlagen	0	0	0	0
06	547	Erträge aus Transferleistungen	0	0	0	0
07	540-543	Erträge aus Zuweisungen und Zuschüssen für lfd. Zwecke und allgemeine Umlagen	0	0	0	0
08	546	Erträge aus der Auflösung von Sonderposten aus Investitionszuweisungen, -zuschüssen und Investitionsbeiträgen	0	0	0	0
09	53	Sonstige ordentliche Erträge	0	0	0	0
10		Summe der ordentlichen Erträge (Nr. 1 bis 9)	-126.500	-126.500	0	0
		Ordentliche Aufwendungen				
11	62, 63, 640-643, 647-649, 65	Personalaufwendungen	0	0	0	0
12	644-646	Versorgungsaufwendungen	0	0	0	0
13	60, 61, 67-69	Aufwendungen für Sach- und Dienstleistungen	192.013	192.013	0	0
14	66	Abschreibungen	1.002	1.002	0	0
15	71	Aufwendungen für Zuweisungen und Zuschüsse sowie besondere Finanzaufwendungen	0	0	0	0
16	73	Steueraufwendungen einschl. Aufwendungen aus gesetzlichen Umlageverpflichtungen	0	0	0	0
17	72	Transferaufwendungen	0	0	0	0
18	70, 74, 76	Sonstige ordentliche Aufwendungen	0	0	0	0
19		Summe der ordentlichen Aufwendungen (Nr. 11 bis 18)	193.015	193.015	0	0
20		Verwaltungsergebnis (Nr. 10 ./ Nr. 19)	66.515	66.515	0	0
21	56, 57	Finanzerträge	0	0	0	0
22	77	Finanzaufwendungen	0	0	0	0
23		Finanzergebnis (Nr. 21 bis Nr. 22)	0	0	0	0
24		Ordentliches Ergebnis (Verwaltungsergebnis und Finanzergebnis Nr. 20 und Nr. 23)	66.515	66.515	0	0
25	59	Außerordentliche Erträge	0	0	0	0
26	79	Außerordentliche Aufwendungen	0	0	0	0
27		Außerordentliches Ergebnis (Nr. 25 ./ Nr. 26)	0	0	0	0
28		Jahresergebnis vor internen Leistungsbeziehungen (ordentliches Ergebnis und außerordentliches Ergebnis Nr. 24 und Nr. 27)	66.515	66.515	0	0
29		Erlöse der internen Leistungsbeziehungen	0	0	0	0
30		Kosten der internen Leistungsbeziehungen	0	0	0	0
31		Ergebnis der internen Leistungsbeziehungen	0	0	0	0
32		Jahresergebnis nach internen Leistungsbeziehungen	66.515	66.515	0	0

3. Nachtragshaushaltsplan 2023

Teilfinanzhaushalt Abteilung 0700113 Wohnungslosenunterkunft St.-Florian-Str.					
Neu Isenburg					
Nr.	Bezeichnung	Ansatz/Haushalt 2023	Ansatz/Nachtrag 2023	Vergleich (abs)	Vergleich (%)
	Einzahlungen aus Investitionstätigkeit				
20	+ Einz. aus Investitionszuweis. und -zuschüssen sowie aus Investitionsbeiträgen	0	0	0	0
21	+ Einz. aus Abgängen von Vermögensgegenständen des Sachanlagevermögens und des immateriellen Anlagevermögens	0	0	0	0
22	+ Einz. aus Abgängen von Vermögensgegenständen des Finanzanlagevermögens	0	0	0	0
	Einzahlungen aus Finanzierungstätigkeit				
31	+ Einz. aus der Aufnahme v. Krediten und wirtschaftlich vergleichbaren Vorgängen für Investitionen	0	0	0	0
	Summe	0	0	0	0
	Auszahlungen aus Investitionstätigkeit				
24	- Ausz. für den Erwerb von Grundstücken und Gebäuden	0	0	0	0
25	- Ausz. für Baumaßnahmen	0	0	0	0
26	- Ausz. für Investitionen in das sonstige Sachanlagevermögen und immaterielle Anlagevermögen davon: Ausz. aus gewährten Investitionszuweisungen und -zuschüssen	0	0	0	0
27	- Ausz. für Investitionen in das Finanzanlagevermögen	0	0	0	0
	Auszahlungen aus Finanzierungstätigkeit				
32	- Ausz. für die Tilgung von Krediten und wirtschaftlich vergleichbaren Vorgängen für Investitionen	0	0	0	0
	Summe	0	0	0	0
	Saldo (Einzahlungen ./ Auszahlungen)	0	0	0	0

3. Nachtragshaushaltsplan 2023

Investitionen Abteilung 0700113 Wohnungslosenunterkunft St.-Florian-Str.

Neu Isenburg

Nr. Bezeichnung	Verpflichtungs-Ermächtigungen	Bisher bereitgestellt	Gesamt Ein- und Auszahl.	Ansatz Haushalt 2023	Ansatz Nachtrag 2023	Veränderung (abs)	Veränderung (%)
I50-09-031 Ansch.bewegl.Vermögen - Wohnungsfl. St.-Florian-Str		-17.350	-6.961				
I50-09-032 Ansch.bewegl.Verm-Außenanl.Whglose St-Florian-Str		-7.500	-242				
I65-18-002 Abbruch Wohnungslosenunterkunft St.-Florian-Str.		-140.000	-285.193				

3. Nachtragshaushaltsplan 2023

Teilergebnishaushalt Abteilung 0700121 Beethovenstr. 91 (Gemeinschaftsunterkunft)						
Neu Isenburg						
Nr.	Konten	Bezeichnung	Ansatz/Haushalt 2023	Ansatz/Nachtrag 2023	Vergleich (abs)	Vergleich (%)
		Ordentliche Erträge				
01	50	Privatrechtliche Leistungsentgelte	-32.000	-32.000	0	0
02	51	Öffentlich-rechtliche Leistungsentgelte	0	0	0	0
03	548-549	Kostensatzleistungen und -erstattungen	0	0	0	0
04	52	Bestandsveränderungen und aktivierte Eigenleistungen	0	0	0	0
05	55	Steuern und steuerähnliche Erträge einschl. Erträge aus gesetzlichen Umlagen	0	0	0	0
06	547	Erträge aus Transferleistungen	0	0	0	0
07	540-543	Erträge aus Zuweisungen und Zuschüssen für lfd. Zwecke und allgemeine Umlagen	0	0	0	0
08	546	Erträge aus der Auflösung von Sonderposten aus Investitionszuweisungen, -zuschüssen und Investitionsbeiträgen	0	0	0	0
09	53	Sonstige ordentliche Erträge	0	0	0	0
10		Summe der ordentlichen Erträge (Nr. 1 bis 9)	-32.000	-32.000	0	0
		Ordentliche Aufwendungen				
11	62, 63, 640-643, 647-649, 65	Personalaufwendungen	0	0	0	0
12	644-646	Versorgungsaufwendungen	0	0	0	0
13	60, 61, 67-69	Aufwendungen für Sach- und Dienstleistungen	74.379	74.379	0	0
14	66	Abschreibungen	0	0	0	0
15	71	Aufwendungen für Zuweisungen und Zuschüsse sowie besondere Finanzaufwendungen	0	0	0	0
16	73	Steueraufwendungen einschl. Aufwendungen aus gesetzlichen Umlageverpflichtungen	0	0	0	0
17	72	Transferaufwendungen	0	0	0	0
18	70, 74, 76	Sonstige ordentliche Aufwendungen	247	247	0	0
19		Summe der ordentlichen Aufwendungen (Nr. 11 bis 18)	74.626	74.626	0	0
20		Verwaltungsergebnis (Nr. 10 ./ Nr. 19)	42.626	42.626	0	0
21	56, 57	Finanzerträge	0	0	0	0
22	77	Finanzaufwendungen	0	0	0	0
23		Finanzergebnis (Nr. 21 bis Nr. 22)	0	0	0	0
24		Ordentliches Ergebnis (Verwaltungsergebnis und Finanzergebnis Nr. 20 und Nr. 23)	42.626	42.626	0	0
25	59	Außerordentliche Erträge	0	0	0	0
26	79	Außerordentliche Aufwendungen	0	0	0	0
27		Außerordentliches Ergebnis (Nr. 25 ./ Nr. 26)	0	0	0	0
28		Jahresergebnis vor Internen Leistungsbeziehungen (ordentliches Ergebnis und außerordentliches Ergebnis Nr. 24 und Nr. 27)	42.626	42.626	0	0
29		Erlöse der internen Leistungsbeziehungen	0	0	0	0
30		Kosten der internen Leistungsbeziehungen	0	0	0	0
31		Ergebnis der Internen Leistungsbeziehungen	0	0	0	0
32		Jahresergebnis nach Internen Leistungsbeziehungen	42.626	42.626	0	0

3. Nachtragshaushaltsplan 2023

Teilfinanzhaushalt Abteilung 0700121 Beethovenstr. 91 (Gemeinschaftsunterkunft)					
Neu Isenburg					
Nr.	Bezeichnung	Ansatz/Haushalt 2023	Ansatz/Nachtrag 2023	Vergleich (abs)	Vergleich (%)
	Einzahlungen aus Investitionstätigkeit				
20	+ Einz. aus Investitionszuweis. und -zuschüssen sowie aus Investitionsbeiträgen	0	0	0	0
21	+ Einz. aus Abgängen von Vermögensgegenständen des Sachanlagevermögens und des immateriellen Anlagevermögens	0	0	0	0
22	+ Einz. aus Abgängen von Vermögensgegenständen des Finanzanlagevermögens	0	0	0	0
	Einzahlungen aus Finanzierungstätigkeit				
31	+ Einz. aus der Aufnahme v. Krediten und wirtschaftlich vergleichbaren Vorgängen für Investitionen	0	0	0	0
	Summe	0	0	0	0
	Auszahlungen aus Investitionstätigkeit				
24	- Ausz. für den Erwerb von Grundstücken und Gebäuden	0	0	0	0
25	- Ausz. für Baumaßnahmen	0	0	0	0
26	- Ausz. für Investitionen in das sonstige Sachanlagevermögen und immaterielle Anlagevermögen davon: Ausz. aus gewährten Investitionszuweisungen und -zuschüssen	0	0	0	0
27	- Ausz. für Investitionen in das Finanzanlagevermögen	0	0	0	0
	Auszahlungen aus Finanzierungstätigkeit				
32	- Ausz. für die Tilgung von Krediten und wirtschaftlich vergleichbaren Vorgängen für Investitionen	0	0	0	0
	Summe	0	0	0	0
	Saldo (Einzahlungen ./ Auszahlungen)	0	0	0	0

3. Nachtragshaushaltsplan 2023

Teilergebnishaushalt Abteilung 0700436 Hermannstr. (Gemeinschaftsunterkunft)						
Neu Isenburg						
Nr.	Konten	Bezeichnung	Ansatz/Haushalt 2023	Ansatz/Nachtrag 2023	Vergleich (abs)	Vergleich (%)
		Ordentliche Erträge				
01	50	Privatrechtliche Leistungsentgelte	0	0	0	0
02	51	Öffentlich-rechtliche Leistungsentgelte	0	0	0	0
03	548-549	Kostensatzleistungen und -erstattungen	0	0	0	0
04	52	Bestandsveränderungen und aktivierte Eigenleistungen	0	0	0	0
05	55	Steuern und steuerähnliche Erträge einschl. Erträge aus gesetzlichen Umlagen	0	0	0	0
06	547	Erträge aus Transferleistungen	0	0	0	0
07	540-543	Erträge aus Zuweisungen und Zuschüssen für lfd. Zwecke und allgemeine Umlagen	0	0	0	0
08	546	Erträge aus der Auflösung von Sonderposten aus Investitionszuweisungen, -zuschüssen und Investitionsbeiträgen	0	0	0	0
09	53	Sonstige ordentliche Erträge	0	0	0	0
10		Summe der ordentlichen Erträge (Nr. 1 bis 9)	0	0	0	0
		Ordentliche Aufwendungen				
11	62, 63, 640-643, 647-649, 65	Personalaufwendungen	0	0	0	0
12	644-646	Versorgungsaufwendungen	0	0	0	0
13	60, 61, 67-69	Aufwendungen für Sach- und Dienstleistungen	90.000	90.000	0	0
14	66	Abschreibungen	0	0	0	0
15	71	Aufwendungen für Zuweisungen und Zuschüsse sowie besondere Finanzaufwendungen	0	0	0	0
16	73	Steueraufwendungen einschl. Aufwendungen aus gesetzlichen Umlageverpflichtungen	0	0	0	0
17	72	Transferaufwendungen	0	0	0	0
18	70, 74, 76	Sonstige ordentliche Aufwendungen	0	0	0	0
19		Summe der ordentlichen Aufwendungen (Nr. 11 bis 18)	90.000	90.000	0	0
20		Verwaltungsergebnis (Nr. 10 ./ Nr. 19)	90.000	90.000	0	0
21	56, 57	Finanzerträge	0	0	0	0
22	77	Finanzaufwendungen	0	0	0	0
23		Finanzergebnis (Nr. 21 bis Nr. 22)	0	0	0	0
24		Ordentliches Ergebnis (Verwaltungsergebnis und Finanzergebnis Nr. 20 und Nr. 23)	90.000	90.000	0	0
25	59	Außerordentliche Erträge	0	0	0	0
26	79	Außerordentliche Aufwendungen	0	0	0	0
27		Außerordentliches Ergebnis (Nr. 25 ./ Nr. 26)	0	0	0	0
28		Jahresergebnis vor internen Leistungsbeziehungen (ordentliches Ergebnis und außerordentliches Ergebnis Nr. 24 und Nr. 27)	90.000	90.000	0	0
29		Erlöse der internen Leistungsbeziehungen	0	0	0	0
30		Kosten der internen Leistungsbeziehungen	0	0	0	0
31		Ergebnis der internen Leistungsbeziehungen	0	0	0	0
32		Jahresergebnis nach internen Leistungsbeziehungen	90.000	90.000	0	0

3. Nachtragshaushaltsplan 2023

Teilfinanzhaushalt Abteilung 0700436 Hermannstr. (Gemeinschaftsunterkunft)					
Neu Isenburg					
Nr.	Bezeichnung	Ansatz/Haushalt 2023	Ansatz/Nachtrag 2023	Vergleich (abs)	Vergleich (%)
	Einzahlungen aus Investitionstätigkeit				
20	+ Einz. aus Investitionszuweis. und -zuschüssen sowie aus Investitionsbeiträgen	0	0	0	0
21	+ Einz. aus Abgängen von Vermögensgegenständen des Sachanlagevermögens und des immateriellen Anlagevermögens	0	0	0	0
22	+ Einz. aus Abgängen von Vermögensgegenständen des Finanzanlagevermögens	0	0	0	0
	Einzahlungen aus Finanzierungstätigkeit				
31	+ Einz. aus der Aufnahme v. Krediten und wirtschaftlich vergleichbaren Vorgängen für Investitionen	0	0	0	0
	Summe	0	0	0	0
	Auszahlungen aus Investitionstätigkeit				
24	- Ausz. für den Erwerb von Grundstücken und Gebäuden	0	0	0	0
25	- Ausz. für Baumaßnahmen	0	0	0	0
26	- Ausz. für Investitionen in das sonstige Sachanlagevermögen und immaterielle Anlagevermögen davon: Ausz. aus gewährten Investitionszuweisungen und -zuschüssen	0	0	0	0
27	- Ausz. für Investitionen in das Finanzanlagevermögen	0	0	0	0
	Auszahlungen aus Finanzierungstätigkeit				
32	- Ausz. für die Tilgung von Krediten und wirtschaftlich vergleichbaren Vorgängen für Investitionen	0	0	0	0
	Summe	0	0	0	0
	Saldo (Einzahlungen ./ Auszahlungen)	0	0	0	0

3. Nachtragshaushaltsplan 2023

Teilergebnishaushalt Abteilung 0700437 Hugenottenallee 88 (Gemeinschaftsunterkunft)						
Neu Isenburg						
Nr.	Konten	Bezeichnung	Ansatz/Haushalt 2023	Ansatz/Nachtrag 2023	Vergleich (abs)	Vergleich (%)
		Ordentliche Erträge				
01	50	Privatrechtliche Leistungsentgelte	0	0	0	0
02	51	Öffentlich-rechtliche Leistungsentgelte	0	0	0	0
03	548-549	Kostensatzleistungen und -erstattungen	0	0	0	0
04	52	Bestandsveränderungen und aktivierte Eigenleistungen	0	0	0	0
05	55	Steuern und steuerähnliche Erträge einschl. Erträge aus gesetzlichen Umlagen	0	0	0	0
06	547	Erträge aus Transferleistungen	0	0	0	0
07	540-543	Erträge aus Zuweisungen und Zuschüssen für lfd. Zwecke und allgemeine Umlagen	0	0	0	0
08	546	Erträge aus der Auflösung von Sonderposten aus Investitionszuweisungen, -zuschüssen und Investitionsbeiträgen	0	0	0	0
09	53	Sonstige ordentliche Erträge	0	0	0	0
10		Summe der ordentlichen Erträge (Nr. 1 bis 9)	0	0	0	0
		Ordentliche Aufwendungen				
11	62, 63, 640-643, 647-649, 65	Personalaufwendungen	0	0	0	0
12	644-646	Versorgungsaufwendungen	0	0	0	0
13	60, 61, 67-69	Aufwendungen für Sach- und Dienstleistungen	247.822	247.822	0	0
14	66	Abschreibungen	0	0	0	0
15	71	Aufwendungen für Zuweisungen und Zuschüsse sowie besondere Finanzaufwendungen	0	0	0	0
16	73	Steueraufwendungen einschl. Aufwendungen aus gesetzlichen Umlageverpflichtungen	0	0	0	0
17	72	Transferaufwendungen	0	0	0	0
18	70, 74, 76	Sonstige ordentliche Aufwendungen	1.790	1.790	0	0
19		Summe der ordentlichen Aufwendungen (Nr. 11 bis 18)	249.612	249.612	0	0
20		Verwaltungsergebnis (Nr. 10 ./ Nr. 19)	249.612	249.612	0	0
21	56, 57	Finanzerträge	0	0	0	0
22	77	Finanzaufwendungen	0	0	0	0
23		Finanzergebnis (Nr. 21 bis Nr. 22)	0	0	0	0
24		Ordentliches Ergebnis (Verwaltungsergebnis und Finanzergebnis Nr. 20 und Nr. 23)	249.612	249.612	0	0
25	59	Außerordentliche Erträge	0	0	0	0
26	79	Außerordentliche Aufwendungen	0	0	0	0
27		Außerordentliches Ergebnis (Nr. 25 ./ Nr. 26)	0	0	0	0
28		Jahresergebnis vor internen Leistungsbeziehungen (ordentliches Ergebnis und außerordentliches Ergebnis Nr. 24 und Nr. 27)	249.612	249.612	0	0
29		Erlöse der internen Leistungsbeziehungen	0	0	0	0
30		Kosten der internen Leistungsbeziehungen	0	0	0	0
31		Ergebnis der internen Leistungsbeziehungen	0	0	0	0
32		Jahresergebnis nach internen Leistungsbeziehungen	249.612	249.612	0	0

3. Nachtragshaushaltsplan 2023

Teilfinanzhaushalt Abteilung 0700437 Hugentottenallee 88 (Gemeinschaftsunterkunft)					
Neu Isenburg					
Nr.	Bezeichnung	Ansatz/Haushalt 2023	Ansatz/Nachtrag 2023	Vergleich (abs)	Vergleich (%)
	Einzahlungen aus Investitionstätigkeit				
20	+ Einz. aus Investitionszuweis. und -zuschüssen sowie aus Investitionsbeiträgen	0	0	0	0
21	+ Einz. aus Abgängen von Vermögensgegenständen des Sachanlagevermögens und des immateriellen Anlagevermögens	0	0	0	0
22	+ Einz. aus Abgängen von Vermögensgegenständen des Finanzanlagevermögens	0	0	0	0
	Einzahlungen aus Finanzierungstätigkeit				
31	+ Einz. aus der Aufnahme v. Krediten und wirtschaftlich vergleichbaren Vorgängen für Investitionen	0	0	0	0
	Summe	0	0	0	0
	Auszahlungen aus Investitionstätigkeit				
24	- Ausz. für den Erwerb von Grundstücken und Gebäuden	0	0	0	0
25	- Ausz. für Baumaßnahmen	0	0	0	0
26	- Ausz. für Investitionen in das sonstige Sachanlagevermögen und immaterielle Anlagevermögen davon: Ausz. aus gewährten Investitionszuweisungen und -zuschüssen	0	0	0	0
27	- Ausz. für Investitionen in das Finanzanlagevermögen	0	0	0	0
	Auszahlungen aus Finanzierungstätigkeit				
32	- Ausz. für die Tilgung von Krediten und wirtschaftlich vergleichbaren Vorgängen für Investitionen	0	0	0	0
	Summe	0	0	0	0
	Saldo (Einzahlungen ./ Auszahlungen)	0	0	0	0

3. Nachtragshaushaltsplan 2023

Teilergebnishaushalt Abteilung 0700439 Birkengewann - Gemeinschaftsunterkunft						
Neu Isenburg						
Nr.	Konten	Bezeichnung	Ansatz/Haushalt 2023	Ansatz/Nachtrag 2023	Vergleich (abs)	Vergleich (%)
		Ordentliche Erträge				
01	50	Privatrechtliche Leistungsentgelte	0	0	0	0
02	51	Öffentlich-rechtliche Leistungsentgelte	0	0	0	0
03	548-549	Kostensatzleistungen und -erstattungen	0	0	0	0
04	52	Bestandsveränderungen und aktivierte Eigenleistungen	0	0	0	0
05	55	Steuern und steuerähnliche Erträge einschl. Erträge aus gesetzlichen Umlagen	0	0	0	0
06	547	Erträge aus Transferleistungen	0	0	0	0
07	540-543	Erträge aus Zuweisungen und Zuschüssen für lfd. Zwecke und allgemeine Umlagen	0	0	0	0
08	546	Erträge aus der Auflösung von Sonderposten aus Investitionszuweisungen, -zuschüssen und Investitionsbeiträgen	0	0	0	0
09	53	Sonstige ordentliche Erträge	0	0	0	0
10		Summe der ordentlichen Erträge (Nr. 1 bis 9)	0	0	0	0
		Ordentliche Aufwendungen				
11	62, 63, 640-643, 647-649, 65	Personalaufwendungen	0	0	0	0
12	644-646	Versorgungsaufwendungen	0	0	0	0
13	60, 61, 67-69	Aufwendungen für Sach- und Dienstleistungen	0	100.000	100.000	0
14	66	Abschreibungen	0	0	0	0
15	71	Aufwendungen für Zuweisungen und Zuschüsse sowie besondere Finanzaufwendungen	0	0	0	0
16	73	Steueraufwendungen einschl. Aufwendungen aus gesetzlichen Umlageverpflichtungen	0	0	0	0
17	72	Transferaufwendungen	0	0	0	0
18	70, 74, 76	Sonstige ordentliche Aufwendungen	0	0	0	0
19		Summe der ordentlichen Aufwendungen (Nr. 11 bis 18)	0	100.000	100.000	0
20		Verwaltungsergebnis (Nr. 10 ./ Nr. 19)	0	100.000	100.000	0
21	56, 57	Finanzerträge	0	0	0	0
22	77	Finanzaufwendungen	0	0	0	0
23		Finanzergebnis (Nr. 21 bis Nr. 22)	0	0	0	0
24		Ordentliches Ergebnis (Verwaltungsergebnis und Finanzergebnis Nr. 20 und Nr. 23)	0	100.000	100.000	0
25	59	Außerordentliche Erträge	0	0	0	0
26	79	Außerordentliche Aufwendungen	0	0	0	0
27		Außerordentliches Ergebnis (Nr. 25 ./ Nr. 26)	0	0	0	0
28		Jahresergebnis vor internen Leistungsbeziehungen (ordentliches Ergebnis und außerordentliches Ergebnis Nr. 24 und Nr. 27)	0	100.000	100.000	0
29		Erlöse der internen Leistungsbeziehungen	0	0	0	0
30		Kosten der internen Leistungsbeziehungen	0	0	0	0
31		Ergebnis der internen Leistungsbeziehungen	0	0	0	0
32		Jahresergebnis nach internen Leistungsbeziehungen	0	100.000	100.000	0

3. Nachtragshaushaltsplan 2023

Teilfinanzhaushalt Abteilung 0700439 Birkengewann - Gemeinschaftsunterkunft					
Neu Isenburg					
Nr.	Bezeichnung	Ansatz/Haushalt 2023	Ansatz/Nachtrag 2023	Vergleich (abs)	Vergleich (%)
	Einzahlungen aus Investitionstätigkeit				
20	+ Einz. aus Investitionszuweis. und -zuschüssen sowie aus Investitionsbeiträgen	0	0	0	0
21	+ Einz. aus Abgängen von Vermögensgegenständen des Sachanlagevermögens und des immateriellen Anlagevermögens	0	0	0	0
22	+ Einz. aus Abgängen von Vermögensgegenständen des Finanzanlagevermögens	0	0	0	0
	Einzahlungen aus Finanzierungstätigkeit				
31	+ Einz. aus der Aufnahme v. Krediten und wirtschaftlich vergleichbaren Vorgängen für Investitionen	0	0	0	0
	Summe	0	0	0	0
	Auszahlungen aus Investitionstätigkeit				
24	- Ausz. für den Erwerb von Grundstücken und Gebäuden	0	0	0	0
25	- Ausz. für Baumaßnahmen	0	0	0	0
26	- Ausz. für Investitionen in das sonstige Sachanlagevermögen und immaterielle Anlagevermögen davon: Ausz. aus gewährten Investitionszuweisungen und -zuschüssen	0	-22.000	-22.000	0
27	- Ausz. für Investitionen in das Finanzanlagevermögen	0	0	0	0
	Auszahlungen aus Finanzierungstätigkeit				
32	- Ausz. für die Tilgung von Krediten und wirtschaftlich vergleichbaren Vorgängen für Investitionen	0	0	0	0
	Summe	0	-22.000	-22.000	0
	Saldo (Einzahlungen ./ Auszahlungen)	0	-22.000	-22.000	0

3. Nachtragshaushaltsplan 2023

Investitionen Abteilung 0700439 Birkengewann - Gemeinschaftsunterkunft							
Neu Isenburg							
Nr. Bezeichnung	Verpflichtungs-Ermächtigungen	Bisher bereitgestellt	Gesamt Ein- und Auszahl.	Ansatz Haushalt 2023	Ansatz Nachtrag 2023	Veränderung (abs)	Veränderung (%)
150-22-001 Flüchtlingsunterbringung Birkengewann		-22.000			-22.000	-22.000	

3. Nachtragshaushaltsplan 2023

Teilergebnishaushalt Abteilung 0160000 Bau- und Planung						
Neu Isenburg						
Nr.	Konten	Bezeichnung	Ansatz/Haushalt 2023	Ansatz/Nachtrag 2023	Vergleich (abs)	Vergleich (%)
		Ordentliche Erträge				
01	50	Privatrechtliche Leistungsentgelte	0	0	0	0
02	51	Öffentlich-rechtliche Leistungsentgelte	0	0	0	0
03	548-549	Kostensatzleistungen und -erstattungen	0	0	0	0
04	52	Bestandsveränderungen und aktivierte Eigenleistungen	0	0	0	0
05	55	Steuern und steuerähnliche Erträge einschl. Erträge aus gesetzlichen Umlagen	0	0	0	0
06	547	Erträge aus Transferleistungen	0	0	0	0
07	540-543	Erträge aus Zuweisungen und Zuschüssen für lfd. Zwecke und allgemeine Umlagen	0	0	0	0
08	546	Erträge aus der Auflösung von Sonderposten aus Investitionszuweisungen, -zuschüssen und Investitionsbeiträgen	0	0	0	0
09	53	Sonstige ordentliche Erträge	0	0	0	0
10		Summe der ordentlichen Erträge (Nr. 1 bis 9)	0	0	0	0
		Ordentliche Aufwendungen				
11	62, 63, 640-643, 647-649, 65	Personalaufwendungen	0	0	0	0
12	644-646	Versorgungsaufwendungen	0	0	0	0
13	60, 61, 67-69	Aufwendungen für Sach- und Dienstleistungen	0	0	0	0
14	66	Abschreibungen	0	0	0	0
15	71	Aufwendungen für Zuweisungen und Zuschüsse sowie besondere Finanzaufwendungen	0	0	0	0
16	73	Steueraufwendungen einschl. Aufwendungen aus gesetzlichen Umlageverpflichtungen	0	0	0	0
17	72	Transferaufwendungen	0	0	0	0
18	70, 74, 76	Sonstige ordentliche Aufwendungen	0	0	0	0
19		Summe der ordentlichen Aufwendungen (Nr. 11 bis 18)	0	0	0	0
20		Verwaltungsergebnis (Nr. 10 ./ Nr. 19)	0	0	0	0
21	56, 57	Finanzerträge	0	0	0	0
22	77	Finanzaufwendungen	0	0	0	0
23		Finanzergebnis (Nr. 21 bis Nr. 22)	0	0	0	0
24		Ordentliches Ergebnis (Verwaltungsergebnis und Finanzergebnis Nr. 20 und Nr. 23)	0	0	0	0
25	59	Außerordentliche Erträge	0	0	0	0
26	79	Außerordentliche Aufwendungen	0	0	0	0
27		Außerordentliches Ergebnis (Nr. 25 ./ Nr. 26)	0	0	0	0
28		Jahresergebnis vor internen Leistungsbeziehungen (ordentliches Ergebnis und außerordentliches Ergebnis Nr. 24 und Nr. 27)	0	0	0	0
29		Erlöse der internen Leistungsbeziehungen	0	0	0	0
30		Kosten der internen Leistungsbeziehungen	0	0	0	0
31		Ergebnis der internen Leistungsbeziehungen	0	0	0	0
32		Jahresergebnis nach internen Leistungsbeziehungen	0	0	0	0

3. Nachtragshaushaltsplan 2023

Teilfinanzhaushalt Abteilung 0160000 Bau- und Planung					
Neu Isenburg					
Nr.	Bezeichnung	Ansatz/Haushalt 2023	Ansatz/Nachtrag 2023	Vergleich (abs)	Vergleich (%)
	Einzahlungen aus Investitionstätigkeit				
20	+ Einz. aus Investitionszuweis. und -zuschüssen sowie aus Investitionsbeiträgen	0	0	0	0
21	+ Einz. aus Abgängen von Vermögensgegenständen des Sachanlagevermögens und des immateriellen Anlagevermögens	0	0	0	0
22	+ Einz. aus Abgängen von Vermögensgegenständen des Finanzanlagevermögens	0	0	0	0
	Einzahlungen aus Finanzierungstätigkeit				
31	+ Einz. aus der Aufnahme v. Krediten und wirtschaftlich vergleichbaren Vorgängen für Investitionen	0	0	0	0
	Summe	0	0	0	0
	Auszahlungen aus Investitionstätigkeit				
24	- Ausz. für den Erwerb von Grundstücken und Gebäuden	0	0	0	0
25	- Ausz. für Baumaßnahmen	0	0	0	0
26	- Ausz. für Investitionen in das sonstige Sachanlagevermögen und immaterielle Anlagevermögen davon: Ausz. aus gewährten Investitionszuweisungen und -zuschüssen	0	0	0	0
27	- Ausz. für Investitionen in das Finanzanlagevermögen	0	0	0	0
	Auszahlungen aus Finanzierungstätigkeit				
32	- Ausz. für die Tilgung von Krediten und wirtschaftlich vergleichbaren Vorgängen für Investitionen	0	0	0	0
	Summe	0	0	0	0
	Saldo (Einzahlungen ./ Auszahlungen)	0	0	0	0

3. Nachtragshaushaltsplan 2023

Teilergebnishaushalt Abteilung 0161001 Stadtentwicklung und Bauberatung (61)						
Neu Isenburg						
Nr.	Konten	Bezeichnung	Ansatz/Haushalt 2023	Ansatz/Nachtrag 2023	Vergleich (abs)	Vergleich (%)
		Ordentliche Erträge				
01	50	Privatrechtliche Leistungsentgelte	0	0	0	0
02	51	Öffentlich-rechtliche Leistungsentgelte	-5.500	-5.500	0	0
03	548-549	Kostensatzleistungen und -erstattungen	0	0	0	0
04	52	Bestandsveränderungen und aktivierte Eigenleistungen	0	0	0	0
05	55	Steuern und steuerähnliche Erträge einschl. Erträge aus gesetzlichen Umlagen	0	0	0	0
06	547	Erträge aus Transferleistungen	0	0	0	0
07	540-543	Erträge aus Zuweisungen und Zuschüssen für lfd. Zwecke und allgemeine Umlagen	-100.000	-100.000	0	0
08	546	Erträge aus der Auflösung von Sonderposten aus Investitionszuweisungen, -zuschüssen und Investitionsbeiträgen	-6.625	-6.625	0	0
09	53	Sonstige ordentliche Erträge	-6.735	-6.735	0	0
10		Summe der ordentlichen Erträge (Nr. 1 bis 9)	-118.860	-118.860	0	0
		Ordentliche Aufwendungen				
11	62, 63, 640-643, 647-649, 65	Personalaufwendungen	772.668	1.062.392	289.724	38
12	644-646	Versorgungsaufwendungen	25.811	25.811	0	0
13	60, 61, 67-69	Aufwendungen für Sach- und Dienstleistungen	743.065	739.104	-3.961	-1
14	66	Abschreibungen	19.233	19.233	0	0
15	71	Aufwendungen für Zuweisungen und Zuschüsse sowie besondere Finanzaufwendungen	10.000	10.000	0	0
16	73	Steueraufwendungen einschl. Aufwendungen aus gesetzlichen Umlageverpflichtungen	0	0	0	0
17	72	Transferaufwendungen	0	0	0	0
18	70, 74, 76	Sonstige ordentliche Aufwendungen	0	0	0	0
19		Summe der ordentlichen Aufwendungen (Nr. 11 bis 18)	1.570.777	1.856.540	285.763	18
20		Verwaltungsergebnis (Nr. 10 ./ Nr. 19)	1.451.917	1.737.680	285.763	20
21	56, 57	Finanzerträge	0	0	0	0
22	77	Finanzaufwendungen	0	0	0	0
23		Finanzergebnis (Nr. 21 bis Nr. 22)	0	0	0	0
24		Ordentliches Ergebnis (Verwaltungsergebnis und Finanzergebnis Nr. 20 und Nr. 23)	1.451.917	1.737.680	285.763	20
25	59	Außerordentliche Erträge	0	0	0	0
26	79	Außerordentliche Aufwendungen	0	0	0	0
27		Außerordentliches Ergebnis (Nr. 25 ./ Nr. 26)	0	0	0	0
28		Jahresergebnis vor internen Leistungsbeziehungen (ordentliches Ergebnis und außerordentliches Ergebnis Nr. 24 und Nr. 27)	1.451.917	1.737.680	285.763	20
29		Erlöse der internen Leistungsbeziehungen	0	0	0	0
30		Kosten der internen Leistungsbeziehungen	0	0	0	0
31		Ergebnis der internen Leistungsbeziehungen	0	0	0	0
32		Jahresergebnis nach internen Leistungsbeziehungen	1.451.917	1.737.680	285.763	20

3. Nachtragshaushaltsplan 2023

Teilfinanzhaushalt Abteilung 0161001 Stadtentwicklung und Bauberatung (61)					
Neu Isenburg					
Nr.	Bezeichnung	Ansatz/Haushalt 2023	Ansatz/Nachtrag 2023	Vergleich (abs)	Vergleich (%)
	Einzahlungen aus Investitionstätigkeit				
20	+ Einz. aus Investitionszuweis. und -zuschüssen sowie aus Investitionsbeiträgen	5.000	5.000	0	0
21	+ Einz. aus Abgängen von Vermögensgegenständen des Sachanlagevermögens und des immateriellen Anlagevermögens	0	0	0	0
22	+ Einz. aus Abgängen von Vermögensgegenständen des Finanzanlagevermögens	0	0	0	0
	Einzahlungen aus Finanzierungstätigkeit				
31	+ Einz. aus der Aufnahme v. Krediten und wirtschaftlich vergleichbaren Vorgängen für Investitionen	0	0	0	0
	Summe	5.000	5.000	0	0
	Auszahlungen aus Investitionstätigkeit				
24	- Ausz. für den Erwerb von Grundstücken und Gebäuden	-45.000	-45.000	0	0
25	- Ausz. für Baumaßnahmen	0	0	0	0
26	- Ausz. für Investitionen in das sonstige Sachanlagevermögen und immaterielle Anlagevermögen davon: Ausz. aus gewährten Investitionszuweisungen und -zuschüssen	0	0	0	0
27	- Ausz. für Investitionen in das Finanzanlagevermögen	-560	-560	0	0
	Auszahlungen aus Finanzierungstätigkeit				
32	- Ausz. für die Tilgung von Krediten und wirtschaftlich vergleichbaren Vorgängen für Investitionen	0	0	0	0
	Summe	-45.560	-45.560	0	0
	Saldo (Einzahlungen ./ Auszahlungen)	-40.560	-40.560	0	0

3. Nachtragshaushaltsplan 2023

Investitionen Abteilung 0161001 Stadtentwicklung und Bauberatung (61)							
Neu Isenburg							
Nr. Bezeichnung	Verpflichtungs-Ermächtigungen	Bisher bereitgestellt	Gesamt Ein- und Auszahl.	Ansatz Haushalt 2023	Ansatz Nachtrag 2023	Veränderung (abs)	Veränderung (%)
I61-09-008 Lichtzeichenanlagen		-182.000	-137.779	-25.000	-25.000		
I61-09-059 Stadtgestaltung Förderprogramm Alter Ort		-30.000					
I61-09-069 Ablösebeträge für Garagen und Einstellplätze		140.000	516.950				
I61-10-004 Anschaffung geringwertige Vermögensgegenstände			-1.189				
I61-12-002 Innenstadtsanierung Herstellung Wichernweg			-17.505				
I61-12-005 Fahrradabstellanlagen			-17.948				
I61-13-001 Beschilderungssystem für den Radverkehr			-17.161				
I61-14-001 Einrichtungen f.d.Radverkehr/Verwend.Ablösebeträge		-180.000	-158.925	-20.000	-20.000		
I61-20-003 Förderung Radschnellverbindung		2.425.000					
I61-20-004 Radschnellverbindung		-3.305.000	-18.727				
I61-20-005 Förderung BIKE Offenbach		52.000	53.959	5.000	5.000		
I61-20-006 BIKE Offenbach		-92.000	-145.787				

3. Nachtragshaushaltsplan 2023

Teilergebnishaushalt Abteilung 0165201 Hochbau (65)						
Neu Isenburg						
Nr.	Konten	Bezeichnung	Ansatz/Haushalt 2023	Ansatz/Nachtrag 2023	Vergleich (abs)	Vergleich (%)
		Ordentliche Erträge				
01	50	Privatrechtliche Leistungsentgelte	0	0	0	0
02	51	Öffentlich-rechtliche Leistungsentgelte	0	0	0	0
03	548-549	Kostensatzleistungen und -erstattungen	0	0	0	0
04	52	Bestandsveränderungen und aktivierte Eigenleistungen	0	0	0	0
05	55	Steuern und steuerähnliche Erträge einschl. Erträge aus gesetzlichen Umlagen	0	0	0	0
06	547	Erträge aus Transferleistungen	0	0	0	0
07	540-543	Erträge aus Zuweisungen und Zuschüssen für lfd. Zwecke und allgemeine Umlagen	0	0	0	0
08	546	Erträge aus der Auflösung von Sonderposten aus Investitionszuweisungen, -zuschüssen und Investitionsbeiträgen	-348	-348	0	0
09	53	Sonstige ordentliche Erträge	0	0	0	0
10		Summe der ordentlichen Erträge (Nr. 1 bis 9)	-348	-348	0	0
		Ordentliche Aufwendungen				
11	62, 63, 640-643, 647-649, 65	Personalaufwendungen	402.169	494.787	92.618	23
12	644-646	Versorgungsaufwendungen	69.131	69.131	0	0
13	60, 61, 67-69	Aufwendungen für Sach- und Dienstleistungen	80.150	79.241	-909	-1
14	66	Abschreibungen	12.029	12.029	0	0
15	71	Aufwendungen für Zuweisungen und Zuschüsse sowie besondere Finanzaufwendungen	232.000	232.000	0	0
16	73	Steueraufwendungen einschl. Aufwendungen aus gesetzlichen Umlageverpflichtungen	0	0	0	0
17	72	Transferaufwendungen	0	0	0	0
18	70, 74, 76	Sonstige ordentliche Aufwendungen	0	0	0	0
19		Summe der ordentlichen Aufwendungen (Nr. 11 bis 18)	795.479	887.188	91.709	12
20		Verwaltungsergebnis (Nr. 10 ./ Nr. 19)	795.131	886.840	91.709	12
21	56, 57	Finanzerträge	0	0	0	0
22	77	Finanzaufwendungen	0	0	0	0
23		Finanzergebnis (Nr. 21 bis Nr. 22)	0	0	0	0
24		Ordentliches Ergebnis (Verwaltungsergebnis und Finanzergebnis Nr. 20 und Nr. 23)	795.131	886.840	91.709	12
25	59	Außerordentliche Erträge	0	0	0	0
26	79	Außerordentliche Aufwendungen	0	0	0	0
27		Außerordentliches Ergebnis (Nr. 25 ./ Nr. 26)	0	0	0	0
28		Jahresergebnis vor Internen Leistungsbeziehungen (ordentliches Ergebnis und außerordentliches Ergebnis Nr. 24 und Nr. 27)	795.131	886.840	91.709	12
29		Erlöse der internen Leistungsbeziehungen	0	0	0	0
30		Kosten der internen Leistungsbeziehungen	0	0	0	0
31		Ergebnis der Internen Leistungsbeziehungen	0	0	0	0
32		Jahresergebnis nach Internen Leistungsbeziehungen	795.131	886.840	91.709	12

3. Nachtragshaushaltsplan 2023

Teilfinanzhaushalt Abteilung 0165201 Hochbau (65)					
Neu Isenburg					
Nr.	Bezeichnung	Ansatz/Haushalt 2023	Ansatz/Nachtrag 2023	Vergleich (abs)	Vergleich (%)
	Einzahlungen aus Investitionstätigkeit				
20	+ Einz. aus Investitionszuweis. und -zuschüssen sowie aus Investitionsbeiträgen	0	0	0	0
21	+ Einz. aus Abgängen von Vermögensgegenständen des Sachanlagevermögens und des immateriellen Anlagevermögens	0	0	0	0
22	+ Einz. aus Abgängen von Vermögensgegenständen des Finanzanlagevermögens	0	0	0	0
	Einzahlungen aus Finanzierungstätigkeit				
31	+ Einz. aus der Aufnahme v. Krediten und wirtschaftlich vergleichbaren Vorgängen für Investitionen	0	0	0	0
	Summe	0	0	0	0
	Auszahlungen aus Investitionstätigkeit				
24	- Ausz. für den Erwerb von Grundstücken und Gebäuden	-15.000	-15.000	0	0
25	- Ausz. für Baumaßnahmen	-250.000	-250.000	0	0
26	- Ausz. für Investitionen in das sonstige Sachanlagevermögen und immaterielle Anlagevermögen	-40.000	-40.000	0	0
	davon: Ausz. aus gewährten Investitionszuweisungen und -zuschüssen	-40.000	-40.000	0	0
27	- Ausz. für Investitionen in das Finanzanlagevermögen	-1.513	-1.513	0	0
	Auszahlungen aus Finanzierungstätigkeit				
32	- Ausz. für die Tilgung von Krediten und wirtschaftlich vergleichbaren Vorgängen für Investitionen	0	0	0	0
	Summe	-306.513	-306.513	0	0
	Saldo (Einzahlungen ./ Auszahlungen)	-306.513	-306.513	0	0

3. Nachtragshaushaltsplan 2023

Investitionen Abteilung 0165201 Hochbau (65)							
Neu Isenburg							
Nr. Bezeichnung	Verpflichtungs- Ermächtigungen	Bisher bereitgestellt	Gesamt Ein- und Auszahl.	Ansatz Haushalt 2023	Ansatz Nachtrag 2023	Veränderung (abs)	Veränderung (%)
I65-09-057 Zuschüsse Photovoltaikanlagen		-82.500	-125.274	-10.000	-10.000		
I65-09-058 Zuschüsse zur Trinkwassereinsparung		-102.500	-78.397	-10.000	-10.000		
I65-09-059 Zuschüsse thermische Solaranlagen		-67.500	-7.659	-10.000	-10.000		
I65-09-060 Zuschüsse effiziente Wärmepumpen		-57.500	-21.000	-10.000	-10.000		
I65-10-004 Belohnungssystem Energieeinsp.städt.Einrichtungen		-10.000					
I65-16-006 Auszahlung Sicherheitseinbehalte		-130.000	-25.521	-15.000	-15.000		
I65-20-001 Neubau Kindertagesstätte Gravenbruch Verw.+Polizei		-4.010.000	-3.956.912				
I65-20-002 Baumaßn.Feuerwehrhauptstützpunkt		-326.000	-168.761				
I65-20-003 Baumaßn. Postgebäude Hugenottenallee		-450.000	-17.897	-250.000	-250.000		
I65-20-006 Förderung Kreis Neubau Kita Gravenbruch		750.000					
I65-22-002 Div. Anschaffungen bewegl. Vermögen (65.2)		-36.188	-69.042				

3. Nachtragshaushaltsplan 2023

Teilergebnishaushalt Abteilung 0265101 Tiefbau						
Neu Isenburg						
Nr.	Konten	Bezeichnung	Ansatz/Haushalt 2023	Ansatz/Nachtrag 2023	Vergleich (abs)	Vergleich (%)
		Ordentliche Erträge				
01	50	Privatrechtliche Leistungsentgelte	0	0	0	0
02	51	Öffentlich-rechtliche Leistungsentgelte	0	0	0	0
03	548-549	Kostensatzleistungen und -erstattungen	0	0	0	0
04	52	Bestandsveränderungen und aktivierte Eigenleistungen	0	0	0	0
05	55	Steuern und steuerähnliche Erträge einschl. Erträge aus gesetzlichen Umlagen	0	0	0	0
06	547	Erträge aus Transferleistungen	0	0	0	0
07	540-543	Erträge aus Zuweisungen und Zuschüssen für lfd. Zwecke und allgemeine Umlagen	0	0	0	0
08	546	Erträge aus der Auflösung von Sonderposten aus Investitionszuweisungen, -zuschüssen und Investitionsbeiträgen	-273.516	-273.516	0	0
09	53	Sonstige ordentliche Erträge	-16.077	-16.077	0	0
10		Summe der ordentlichen Erträge (Nr. 1 bis 9)	-289.593	-289.593	0	0
		Ordentliche Aufwendungen				
11	62, 63, 640-643, 647-649, 65	Personalaufwendungen	0	0	0	0
12	644-646	Versorgungsaufwendungen	0	0	0	0
13	60, 61, 67-69	Aufwendungen für Sach- und Dienstleistungen	1.270.020	1.272.767	2.747	0
14	66	Abschreibungen	1.025.839	1.025.839	0	0
15	71	Aufwendungen für Zuweisungen und Zuschüsse sowie besondere Finanzaufwendungen	2.879.101	2.879.101	0	0
16	73	Steueraufwendungen einschl. Aufwendungen aus gesetzlichen Umlageverpflichtungen	0	0	0	0
17	72	Transferaufwendungen	0	0	0	0
18	70, 74, 76	Sonstige ordentliche Aufwendungen	0	0	0	0
19		Summe der ordentlichen Aufwendungen (Nr. 11 bis 18)	5.174.960	5.177.707	2.747	0
20		Verwaltungsergebnis (Nr. 10 ./ Nr. 19)	4.885.367	4.888.114	2.747	0
21	56, 57	Finanzerträge	0	0	0	0
22	77	Finanzaufwendungen	0	0	0	0
23		Finanzergebnis (Nr. 21 bis Nr. 22)	0	0	0	0
24		Ordentliches Ergebnis (Verwaltungsergebnis und Finanzergebnis Nr. 20 und Nr. 23)	4.885.367	4.888.114	2.747	0
25	59	Außerordentliche Erträge	0	0	0	0
26	79	Außerordentliche Aufwendungen	0	0	0	0
27		Außerordentliches Ergebnis (Nr. 25 ./ Nr. 26)	0	0	0	0
28		Jahresergebnis vor internen Leistungsbeziehungen (ordentliches Ergebnis und außerordentliches Ergebnis Nr. 24 und Nr. 27)	4.885.367	4.888.114	2.747	0
29		Erlöse der internen Leistungsbeziehungen	0	0	0	0
30		Kosten der internen Leistungsbeziehungen	0	0	0	0
31		Ergebnis der internen Leistungsbeziehungen	0	0	0	0
32		Jahresergebnis nach internen Leistungsbeziehungen	4.885.367	4.888.114	2.747	0

3. Nachtragshaushaltsplan 2023

Teilfinanzhaushalt Abteilung 0265101 Tiefbau					
Neu Isenburg					
Nr.	Bezeichnung	Ansatz/Haushalt 2023	Ansatz/Nachtrag 2023	Vergleich (abs)	Vergleich (%)
	Einzahlungen aus Investitionstätigkeit				
20	+ Einz. aus Investitionszuweis. und -zuschüssen sowie aus Investitionsbeiträgen	632.000	632.000	0	0
21	+ Einz. aus Abgängen von Vermögensgegenständen des Sachanlagevermögens und des immateriellen Anlagevermögens	0	0	0	0
22	+ Einz. aus Abgängen von Vermögensgegenständen des Finanzanlagevermögens	0	0	0	0
	Einzahlungen aus Finanzierungstätigkeit				
31	+ Einz. aus der Aufnahme v. Krediten und wirtschaftlich vergleichbaren Vorgängen für Investitionen	0	0	0	0
	Summe	632.000	632.000	0	0
	Auszahlungen aus Investitionstätigkeit				
24	- Ausz. für den Erwerb von Grundstücken und Gebäuden	-300.000	-300.000	0	0
25	- Ausz. für Baumaßnahmen	-2.039.650	-1.959.650	80.000	-4
26	- Ausz. für Investitionen in das sonstige Sachanlagevermögen und immaterielle Anlagevermögen davon: Ausz. aus gewährten Investitionszuweisungen und -zuschüssen	-350.000	-350.000	0	0
27	- Ausz. für Investitionen in das Finanzanlagevermögen	0	0	0	0
	Auszahlungen aus Finanzierungstätigkeit				
32	- Ausz. für die Tilgung von Krediten und wirtschaftlich vergleichbaren Vorgängen für Investitionen	0	0	0	0
	Summe	-2.689.650	-2.609.650	80.000	-3
	Saldo (Einzahlungen ./ Auszahlungen)	-2.057.650	-1.977.650	80.000	-4

3. Nachtragshaushaltsplan 2023

Investitionen Abteilung 0265101 Tiefbau							
Neu Isenburg							
Nr. Bezeichnung	Verpflichtungs-Ermächtigungen	Bisher bereitgestellt	Gesamt Ein- und Auszahl.	Ansatz Haushalt 2023	Ansatz Nachtrag 2023	Veränderung (abs)	Veränderung (%)
I66-09-054 Verkehrsgrünflächen		-33.000	-2.047				
I66-09-055 Grünanlagen im Baugebiet 21		-440.000	-455.229				
I66-09-070 Landeszuschuss Umgestaltung Frankfurter Strasse		200.000	19.105				
I66-09-072 Allgemeine Strassenbaumassnahmen		-3.730.000	-2.137.826	-250.000	-170.000	80.000	-32
I66-09-074 Strassenbaumassnahmen Zeppelinheim		-691.000	-440.301	-40.000	-40.000		
I66-09-075 Erweiterung des Radwegenetzes		-544.000	-293.209	-50.000	-50.000		
I66-09-077 Strassenbaumassnahmen Gravenbruch		-630.000	-129.270	-50.000	-50.000		
I66-09-078 Knotenpunkt Kreisel Hugenottenallee		-2.550.000	-1.806.165				
I66-09-081 Erneuerung der Strassenbeleuchtung	-100.000	-3.645.600	-1.436.977	-350.000	-350.000		
I66-09-082 Investitionszusch.Knotenp. Kreisel Hugenottenallee		2.110.700	772.357				
I66-09-132 Umbau Knotenpunkt Frankfurter-/Rathenastr.		-570.000	-668.391				
I66-09-155 Sanierung Rosenauplatz		-30.000	-3.282				
I66-10-001 Busbahnhof Bf Neu-Isenburg West		-100.000					
I66-10-002 Jean-Philipp-Anlage Westteil		-200.000	-186				
I66-10-004 Wege und Plätze		-210.000	-117.715				
I66-10-006 Falltorweg		-395.000	-352.364				
I66-12-002 Werner-Hilpert-Str.		-50.000					
I66-12-005 Erschließung Birkengewann Projektleitung + Planung		-483.000	-361.307				
I66-12-007 Kirchgäßchen		-134.000	-146.483				
I66-13-001 Friedhofstr. (zw.Herzogstr.u.M.-Behaimstr.)		-600.000					
I66-13-003 Knotenpunkt Friedhofstr./Frankfurter Str.		-250.000	-351.275				
I66-13-004 Jahnstr. (Brunnenstr.-Goethestr.)		-112.000	-130.427				
I66-14-001 Graf-Folke-Bernadotte-Str.(zw.Rhein-u.Bahnhofstr.)		-650.000	-507.809				
I66-14-002 Odenwaldstr.		-430.000	-123.308				
I66-14-003 Schillerstr. (zw.Stoltzestr.u.Bahnhofstr.)		-50.000					
I66-16-001 Invest.zuschuß 2.TA Knotenp. Friedhofstr./FFM Str.		165.000	35.213				
I66-16-002 Inv.zuschuß 2.TA Kn. Friedhofstr./FFM Str.Investor			-975				
I66-16-003 Knotenpunkt Kreisel Hugenottenallee/Dornhofstr.		-150.000					
I66-16-004 Hugenottenallee zw.Dornhofstr./Frankfurter Str.	-240.000	-3.160.000	-2.055.989	-240.000	-240.000		
I66-16-005 2. Teilabschnitt Umbau Schlussnerstr.		-200.000					
I66-17-001 Alicestr.(zw.Bahnhofstr.u.Abzweig Richtg Sportpark		-350.000	-48.825				
I66-17-002 Erschließung Birkengewann und Ausgleichsmaßnahmen		-1.720.000	-1.467.344				
I66-17-003 Äußere Erschließung Birkengewann		-2.095.000	-3.258.116				
I66-17-004 Erstattung und Ausgleichmaßnahmen Birkengewann		1.720.000					
I66-17-005 Barrierefreie Bushaltestellen	-1.050.000	-6.167.510	-2.834.653	-1.359.650	-1.359.650		

3. Nachtragshaushaltsplan 2023

Investitionen Abteilung 0265101 Tiefbau							
Neu Isenburg							
Nr. Bezeichnung	Verpflichtungs- Ermächtigungen	Bisher bereitgestellt	Gesamt Ein- und Auszahl.	Ansatz Haushalt 2023	Ansatz Nachtrag 2023	Veränderung (abs)	Veränderung (%)
I66-17-006 Förderung Barrierefreie Bushaltestellen		2.840.500	1.471.100	582.000	582.000		
I66-18-001 Pappelweg		-100.000	-350.431				
I66-20-002 Herstellung der Grünanlagen in der Erlenbachaue		-150.000					
I66-20-003 Umbau L3117 im Zuge der RTW		-1.150.000	-294.978	-300.000	-300.000		
I66-21-001 Maßnahmen "Neue Welt" (Stadtquartier Süd)		206.552					

3. Nachtragshaushaltsplan 2023

Teilergebnishaushalt Dezernat 02 Dezernat II						
Neu Isenburg						
Nr.	Konten	Bezeichnung	Ansatz Haushalt 2023	Ansatz Nachtrag 2023	Vergleich (abs)	Vergleich (%)
		Ordentliche Erträge				
01	50	Privatrechtliche Leistungsentgelte	-3.100	-3.100		
02	51	Öffentlich-rechtliche Leistungsentgelte	-2.224.985	-2.224.985		
03	548-549	Kostensatzleistungen und -erstattungen	-321.100	-321.100		
04	52	Bestandsveränderungen und aktivierte Eigenleistungen				
05	55	Steuern und steuerähnliche Erträge einschl. Erträge aus gesetzlichen Umlagen				
06	547	Erträge aus Transferleistungen				
07	540-543	Erträge aus Zuweisungen und Zuschüssen für lfd. Zwecke und allgemeine Umlagen	-4.211.679	-4.546.882	-335.203	8
08	546	Erträge aus der Auflösung von Sonderposten aus Investitionszuweisungen, -zuschüssen und Investitionsbeiträgen	-331.307	-331.307		
09	53	Sonstige ordentliche Erträge	-1.453.699	-1.453.699		
10		Summe der ordentlichen Erträge (Nr. 1 bis 9)	-8.545.870	-8.881.073	-335.203	4
		Ordentliche Aufwendungen				
11	62, 63, 640-643, 647-649, 65	Personalaufwendungen	17.208.751	16.759.678	-449.073	-3
12	644-646	Versorgungsaufwendungen	939.179	939.179		
13	60, 61, 67-69	Aufwendungen für Sach- und Dienstleistungen	8.446.199	8.659.665	213.466	3
14	66	Abschreibungen	1.564.843	1.564.843		
15	71	Aufwendungen für Zuweisungen und Zuschüsse sowie besondere Finanzaufwendungen	16.363.183	16.025.163	-338.020	-2
16	73	Steueraufwendungen einschl. Aufwendungen aus gesetzlichen Umlageverpflichtungen	43.000	43.000		
17	72	Transferaufwendungen				
18	70, 74, 76	Sonstige ordentliche Aufwendungen				
19		Summe der ordentlichen Aufwendungen (Nr. 11 bis 18)	44.565.155	43.991.528	-573.627	-1
20		Verwaltungsergebnis (Nr. 10 ./ Nr. 19)	36.019.285	35.110.455	-908.830	-3
21	56, 57	Finanzerträge				
22	77	Finanzaufwendungen	1.000	1.000		
23		Finanzergebnis (Nr. 21 bis Nr. 22)	1.000	1.000		
24		Ordentliches Ergebnis (Verwaltungsergebnis und Finanzergebnis Nr. 20 und Nr. 23)	36.020.285	35.111.455	-908.830	-3
25	59	Außerordentliche Erträge				
26	79	Außerordentliche Aufwendungen				
27		Außerordentliches Ergebnis (Nr. 25 ./ Nr. 26)				
28		Jahresergebnis vor internen Leistungsbeziehungen (ordentliches Ergebnis und außerordentliches Ergebnis Nr. 24 und Nr. 27)	36.020.285	35.111.455	-908.830	-3
29		Erlöse der internen Leistungsbeziehungen				
30		Kosten der internen Leistungsbeziehungen				
31		Ergebnis der internen Leistungsbeziehungen				
32		Jahresergebnis nach internen Leistungsbeziehungen	36.020.285	35.111.455	-908.830	-3

3. Nachtragshaushaltsplan 2023

Teilfinanzhaushalt Dezernat 02 Dezernat II					
Neu Isenburg					
Nr.	Bezeichnung	Ansatz Haushalt 2023	Ansatz Nachtrag 2023	Vergleich (abs)	Vergleich (%)
	Einzahlungen aus Investitionstätigkeit				
20	+ Einz. aus Investitionszuweis. und -zuschüssen sowie aus Investitionsbeiträgen	632.000	632.000		
21	+ Einz. aus Abgängen von Vermögensgegenständen des Sachanlagevermögens und des immateriellen Anlagevermögens				
22	+ Einz. aus Abgängen von Vermögensgegenständen des Finanzanlagevermögens				
	Einzahlungen aus Finanzierungstätigkeit				
31	+ Einz. aus der Aufnahme v. Krediten und wirtschaftlich vergleichbaren Vorgängen für Investitionen				
	Summe	632.000	632.000		
	Auszahlungen aus Investitionstätigkeit				
24	- Ausz. für den Erwerb von Grundstücken und Gebäuden	-306.000	-306.000		
25	- Ausz. für Baumaßnahmen	-2.062.650	-1.982.650	80.000	-4
26	- Ausz. für Investitionen in das sonstige Sachanlagevermögen und immaterielle Anlagevermögen	-965.700	-965.700		
	davon: Ausz. aus gewährten Investitionszuweisungen und -zuschüssen	-40.000	-40.000		
27	- Ausz. für Investitionen in das Finanzanlagevermögen	-19.045	-19.045		
	Auszahlungen aus Finanzierungstätigkeit				
32	- Ausz. für die Tilgung von Krediten und wirtschaftlich vergleichbaren Vorgängen für Investitionen	-28.245	-28.245		
	Summe	-3.381.640	-3.301.640	80.000	-2
	Saldo (Einzahlungen ./ Auszahlungen)	-2.749.640	-2.669.640	80.000	-3

3. Nachtragshaushaltsplan 2023

Teilergebnishaushalt Abteilung 0200000 Dezernat II						
Neu Isenburg						
Nr.	Konten	Bezeichnung	Ansatz/Haushalt 2023	Ansatz/Nachtrag 2023	Vergleich (abs)	Vergleich (%)
		Ordentliche Erträge				
01	50	Privatrechtliche Leistungsentgelte	0	0	0	0
02	51	Öffentlich-rechtliche Leistungsentgelte	0	0	0	0
03	548-549	Kostensatzleistungen und -erstattungen	0	0	0	0
04	52	Bestandsveränderungen und aktivierte Eigenleistungen	0	0	0	0
05	55	Steuern und steuerähnliche Erträge einschl. Erträge aus gesetzlichen Umlagen	0	0	0	0
06	547	Erträge aus Transferleistungen	0	0	0	0
07	540-543	Erträge aus Zuweisungen und Zuschüssen für lfd. Zwecke und allgemeine Umlagen	0	0	0	0
08	546	Erträge aus der Auflösung von Sonderposten aus Investitionszuweisungen, -zuschüssen und Investitionsbeiträgen	0	0	0	0
09	53	Sonstige ordentliche Erträge	-227	-227	0	0
10		Summe der ordentlichen Erträge (Nr. 1 bis 9)	-227	-227	0	0
		Ordentliche Aufwendungen				
11	62, 63, 640-643, 647-649, 65	Personalaufwendungen	195.059	221.711	26.652	14
12	644-646	Versorgungsaufwendungen	135.381	135.381	0	0
13	60, 61, 67-69	Aufwendungen für Sach- und Dienstleistungen	2.492	2.492	0	0
14	66	Abschreibungen	0	0	0	0
15	71	Aufwendungen für Zuweisungen und Zuschüsse sowie besondere Finanzaufwendungen	0	0	0	0
16	73	Steueraufwendungen einschl. Aufwendungen aus gesetzlichen Umlageverpflichtungen	0	0	0	0
17	72	Transferaufwendungen	0	0	0	0
18	70, 74, 76	Sonstige ordentliche Aufwendungen	0	0	0	0
19		Summe der ordentlichen Aufwendungen (Nr. 11 bis 18)	332.932	359.584	26.652	8
20		Verwaltungsergebnis (Nr. 10 ./ Nr. 19)	332.705	359.357	26.652	8
21	56, 57	Finanzerträge	0	0	0	0
22	77	Finanzaufwendungen	0	0	0	0
23		Finanzergebnis (Nr. 21 bis Nr. 22)	0	0	0	0
24		Ordentliches Ergebnis (Verwaltungsergebnis und Finanzergebnis Nr. 20 und Nr. 23)	332.705	359.357	26.652	8
25	59	Außerordentliche Erträge	0	0	0	0
26	79	Außerordentliche Aufwendungen	0	0	0	0
27		Außerordentliches Ergebnis (Nr. 25 ./ Nr. 26)	0	0	0	0
28		Jahresergebnis vor internen Leistungsbeziehungen (ordentliches Ergebnis und außerordentliches Ergebnis Nr. 24 und Nr. 27)	332.705	359.357	26.652	8
29		Erlöse der internen Leistungsbeziehungen	0	0	0	0
30		Kosten der internen Leistungsbeziehungen	0	0	0	0
31		Ergebnis der internen Leistungsbeziehungen	0	0	0	0
32		Jahresergebnis nach internen Leistungsbeziehungen	332.705	359.357	26.652	8

3. Nachtragshaushaltsplan 2023

Teilfinanzhaushalt Abteilung 0200000 Dezernat II					
Neu Isenburg					
Nr.	Bezeichnung	Ansatz/Haushalt 2023	Ansatz/Nachtrag 2023	Vergleich (abs)	Vergleich (%)
	Einzahlungen aus Investitionstätigkeit				
20	+ Einz. aus Investitionszuweis. und -zuschüssen sowie aus Investitionsbeiträgen	0	0	0	0
21	+ Einz. aus Abgängen von Vermögensgegenständen des Sachanlagevermögens und des immateriellen Anlagevermögens	0	0	0	0
22	+ Einz. aus Abgängen von Vermögensgegenständen des Finanzanlagevermögens	0	0	0	0
	Einzahlungen aus Finanzierungstätigkeit				
31	+ Einz. aus der Aufnahme v. Krediten und wirtschaftlich vergleichbaren Vorgängen für Investitionen	0	0	0	0
	Summe	0	0	0	0
	Auszahlungen aus Investitionstätigkeit				
24	- Ausz. für den Erwerb von Grundstücken und Gebäuden	0	0	0	0
25	- Ausz. für Baumaßnahmen	0	0	0	0
26	- Ausz. für Investitionen in das sonstige Sachanlagevermögen und immaterielle Anlagevermögen davon: Ausz. aus gewährten Investitionszuweisungen und -zuschüssen	0	0	0	0
27	- Ausz. für Investitionen in das Finanzanlagevermögen	-2.982	-2.982	0	0
	Auszahlungen aus Finanzierungstätigkeit				
32	- Ausz. für die Tilgung von Krediten und wirtschaftlich vergleichbaren Vorgängen für Investitionen	0	0	0	0
	Summe	-2.982	-2.982	0	0
	Saldo (Einzahlungen ./ Auszahlungen)	-2.982	-2.982	0	0

3. Nachtragshaushaltsplan 2023

Teilergebnishaushalt Abteilung 0210500 IT-Service, EDV (15)						
Neu Isenburg						
Nr.	Konten	Bezeichnung	Ansatz/Haushalt 2023	Ansatz/Nachtrag 2023	Vergleich (abs)	Vergleich (%)
		Ordentliche Erträge				
01	50	Privatrechtliche Leistungsentgelte	0	0	0	0
02	51	Öffentlich-rechtliche Leistungsentgelte	0	0	0	0
03	548-549	Kostensatzleistungen und -erstattungen	0	0	0	0
04	52	Bestandsveränderungen und aktivierte Eigenleistungen	0	0	0	0
05	55	Steuern und steuerähnliche Erträge einschl. Erträge aus gesetzlichen Umlagen	0	0	0	0
06	547	Erträge aus Transferleistungen	0	0	0	0
07	540-543	Erträge aus Zuweisungen und Zuschüssen für lfd. Zwecke und allgemeine Umlagen	0	0	0	0
08	546	Erträge aus der Auflösung von Sonderposten aus Investitionszuweisungen, -zuschüssen und Investitionsbeiträgen	0	0	0	0
09	53	Sonstige ordentliche Erträge	0	0	0	0
10		Summe der ordentlichen Erträge (Nr. 1 bis 9)	0	0	0	0
		Ordentliche Aufwendungen				
11	62, 63, 640-643, 647-649, 65	Personalaufwendungen	0	0	0	0
12	644-646	Versorgungsaufwendungen	0	0	0	0
13	60, 61, 67-69	Aufwendungen für Sach- und Dienstleistungen	0	0	0	0
14	66	Abschreibungen	0	0	0	0
15	71	Aufwendungen für Zuweisungen und Zuschüsse sowie besondere Finanzaufwendungen	0	0	0	0
16	73	Steueraufwendungen einschl. Aufwendungen aus gesetzlichen Umlageverpflichtungen	0	0	0	0
17	72	Transferaufwendungen	0	0	0	0
18	70, 74, 76	Sonstige ordentliche Aufwendungen	0	0	0	0
19		Summe der ordentlichen Aufwendungen (Nr. 11 bis 18)	0	0	0	0
20		Verwaltungsergebnis (Nr. 10 ./ Nr. 19)	0	0	0	0
21	56, 57	Finanzerträge	0	0	0	0
22	77	Finanzaufwendungen	0	0	0	0
23		Finanzergebnis (Nr. 21 bis Nr. 22)	0	0	0	0
24		Ordentliches Ergebnis (Verwaltungsergebnis und Finanzergebnis Nr. 20 und Nr. 23)	0	0	0	0
25	59	Außerordentliche Erträge	0	0	0	0
26	79	Außerordentliche Aufwendungen	0	0	0	0
27		Außerordentliches Ergebnis (Nr. 25 ./ Nr. 26)	0	0	0	0
28		Jahresergebnis vor internen Leistungsbeziehungen (ordentliches Ergebnis und außerordentliches Ergebnis Nr. 24 und Nr. 27)	0	0	0	0
29		Erlöse der internen Leistungsbeziehungen	0	0	0	0
30		Kosten der internen Leistungsbeziehungen	0	0	0	0
31		Ergebnis der internen Leistungsbeziehungen	0	0	0	0
32		Jahresergebnis nach internen Leistungsbeziehungen	0	0	0	0

3. Nachtragshaushaltsplan 2023

Teilfinanzhaushalt Abteilung 0210500 IT-Service, EDV (15)					
Neu Isenburg					
Nr.	Bezeichnung	Ansatz/Haushalt 2023	Ansatz/Nachtrag 2023	Vergleich (abs)	Vergleich (%)
	Einzahlungen aus Investitionstätigkeit				
20	+ Einz. aus Investitionszuweis. und -zuschüssen sowie aus Investitionsbeiträgen	0	0	0	0
21	+ Einz. aus Abgängen von Vermögensgegenständen des Sachanlagevermögens und des immateriellen Anlagevermögens	0	0	0	0
22	+ Einz. aus Abgängen von Vermögensgegenständen des Finanzanlagevermögens	0	0	0	0
	Einzahlungen aus Finanzierungstätigkeit				
31	+ Einz. aus der Aufnahme v. Krediten und wirtschaftlich vergleichbaren Vorgängen für Investitionen	0	0	0	0
	Summe	0	0	0	0
	Auszahlungen aus Investitionstätigkeit				
24	- Ausz. für den Erwerb von Grundstücken und Gebäuden	0	0	0	0
25	- Ausz. für Baumaßnahmen	0	0	0	0
26	- Ausz. für Investitionen in das sonstige Sachanlagevermögen und immaterielle Anlagevermögen davon: Ausz. aus gewährten Investitionszuweisungen und -zuschüssen	0	0	0	0
27	- Ausz. für Investitionen in das Finanzanlagevermögen	0	0	0	0
	Auszahlungen aus Finanzierungstätigkeit				
32	- Ausz. für die Tilgung von Krediten und wirtschaftlich vergleichbaren Vorgängen für Investitionen	0	0	0	0
	Summe	0	0	0	0
	Saldo (Einzahlungen ./ Auszahlungen)	0	0	0	0

3. Nachtragshaushaltsplan 2023

Teilergebnishaushalt Abteilung 0210501 EDV						
Neu Isenburg						
Nr.	Konten	Bezeichnung	Ansatz/Haushalt 2023	Ansatz/Nachtrag 2023	Vergleich (abs)	Vergleich (%)
		Ordentliche Erträge				
01	50	Privatrechtliche Leistungsentgelte	0	0	0	0
02	51	Öffentlich-rechtliche Leistungsentgelte	0	0	0	0
03	548-549	Kostensatzleistungen und -erstattungen	0	0	0	0
04	52	Bestandsveränderungen und aktivierte Eigenleistungen	0	0	0	0
05	55	Steuern und steuerähnliche Erträge einschl. Erträge aus gesetzlichen Umlagen	0	0	0	0
06	547	Erträge aus Transferleistungen	0	0	0	0
07	540-543	Erträge aus Zuweisungen und Zuschüssen für lfd. Zwecke und allgemeine Umlagen	-27.000	-27.000	0	0
08	546	Erträge aus der Auflösung von Sonderposten aus Investitionszuweisungen, -zuschüssen und Investitionsbeiträgen	0	0	0	0
09	53	Sonstige ordentliche Erträge	-363	-363	0	0
10		Summe der ordentlichen Erträge (Nr. 1 bis 9)	-27.363	-27.363	0	0
		Ordentliche Aufwendungen				
11	62, 63, 640-643, 647-649, 65	Personalaufwendungen	346.906	420.785	73.879	21
12	644-646	Versorgungsaufwendungen	19.644	19.644	0	0
13	60, 61, 67-69	Aufwendungen für Sach- und Dienstleistungen	1.072.160	1.058.745	-13.415	-1
14	66	Abschreibungen	22.374	22.374	0	0
15	71	Aufwendungen für Zuweisungen und Zuschüsse sowie besondere Finanzaufwendungen	0	0	0	0
16	73	Steueraufwendungen einschl. Aufwendungen aus gesetzlichen Umlageverpflichtungen	0	0	0	0
17	72	Transferaufwendungen	0	0	0	0
18	70, 74, 76	Sonstige ordentliche Aufwendungen	0	0	0	0
19		Summe der ordentlichen Aufwendungen (Nr. 11 bis 18)	1.461.084	1.521.548	60.464	4
20		Verwaltungsergebnis (Nr. 10 ./ Nr. 19)	1.433.721	1.494.185	60.464	4
21	56, 57	Finanzerträge	0	0	0	0
22	77	Finanzaufwendungen	0	0	0	0
23		Finanzergebnis (Nr. 21 bis Nr. 22)	0	0	0	0
24		Ordentliches Ergebnis (Verwaltungsergebnis und Finanzergebnis Nr. 20 und Nr. 23)	1.433.721	1.494.185	60.464	4
25	59	Außerordentliche Erträge	0	0	0	0
26	79	Außerordentliche Aufwendungen	0	0	0	0
27		Außerordentliches Ergebnis (Nr. 25 ./ Nr. 26)	0	0	0	0
28		Jahresergebnis vor internen Leistungsbeziehungen (ordentliches Ergebnis und außerordentliches Ergebnis Nr. 24 und Nr. 27)	1.433.721	1.494.185	60.464	4
29		Erlöse der internen Leistungsbeziehungen	0	0	0	0
30		Kosten der internen Leistungsbeziehungen	0	0	0	0
31		Ergebnis der internen Leistungsbeziehungen	0	0	0	0
32		Jahresergebnis nach internen Leistungsbeziehungen	1.433.721	1.494.185	60.464	4

3. Nachtragshaushaltsplan 2023

Teilfinanzhaushalt Abteilung 0210501 EDV					
Neu Isenburg					
Nr.	Bezeichnung	Ansatz/Haushalt 2023	Ansatz/Nachtrag 2023	Vergleich (abs)	Vergleich (%)
	Einzahlungen aus Investitionstätigkeit				
20	+ Einz. aus Investitionszuweis. und -zuschüssen sowie aus Investitionsbeiträgen	0	0	0	0
21	+ Einz. aus Abgängen von Vermögensgegenständen des Sachanlagevermögens und des immateriellen Anlagevermögens	0	0	0	0
22	+ Einz. aus Abgängen von Vermögensgegenständen des Finanzanlagevermögens	0	0	0	0
	Einzahlungen aus Finanzierungstätigkeit				
31	+ Einz. aus der Aufnahme v. Krediten und wirtschaftlich vergleichbaren Vorgängen für Investitionen	0	0	0	0
	Summe	0	0	0	0
	Auszahlungen aus Investitionstätigkeit				
24	- Ausz. für den Erwerb von Grundstücken und Gebäuden	0	0	0	0
25	- Ausz. für Baumaßnahmen	0	0	0	0
26	- Ausz. für Investitionen in das sonstige Sachanlagevermögen und immaterielle Anlagevermögen davon: Ausz. aus gewährten Investitionszuweisungen und -zuschüssen	-184.250	-184.250	0	0
27	- Ausz. für Investitionen in das Finanzanlagevermögen	-652	-652	0	0
	Auszahlungen aus Finanzierungstätigkeit				
32	- Ausz. für die Tilgung von Krediten und wirtschaftlich vergleichbaren Vorgängen für Investitionen	0	0	0	0
	Summe	-184.902	-184.902	0	0
	Saldo (Einzahlungen ./ Auszahlungen)	-184.902	-184.902	0	0

3. Nachtragshaushaltsplan 2023

Investitionen Abteilung 0210501 EDV

Neu Isenburg

Nr. Bezeichnung	Verpflichtungs- Ermächtigungen	Bisher bereitgestellt	Gesamt Ein- und Auszahl.	Ansatz Haushalt 2023	Ansatz Nachtrag 2023	Veränderung (abs)	Veränderung (%)
I11-09-004 Ansch.bewegl.Vermögen - EDV-Geräte		-418.400	-409.140	-26.000	-26.000		
I11-09-005 Netzwerk Rathaus		-876.500	-899.927	-75.000	-75.000		
I11-09-160 Software-Lizenzen		-463.700	-223.962	-27.500	-27.500		
I11-09-162 Zug.geringw.Vermögensg.- EDV		-590.550	-695.529	-53.250	-53.250		
I11-20-001 Neuanschaffung Netzterminals Zeitwirtschaft		-17.500	-15.014	-2.500	-2.500		
I15-09-140 Anschaffung Software		-95.975	-83.659				

3. Nachtragshaushaltsplan 2023

Teilergebnishaushalt Abteilung 0210502 Revision						
Neu Isenburg						
Nr.	Konten	Bezeichnung	Ansatz/Haushalt 2023	Ansatz/Nachtrag 2023	Vergleich (abs)	Vergleich (%)
		Ordentliche Erträge				
01	50	Privatrechtliche Leistungsentgelte	0	0	0	0
02	51	Öffentlich-rechtliche Leistungsentgelte	0	0	0	0
03	548-549	Kostensatzleistungen und -erstattungen	0	0	0	0
04	52	Bestandsveränderungen und aktivierte Eigenleistungen	0	0	0	0
05	55	Steuern und steuerähnliche Erträge einschl. Erträge aus gesetzlichen Umlagen	0	0	0	0
06	547	Erträge aus Transferleistungen	0	0	0	0
07	540-543	Erträge aus Zuweisungen und Zuschüssen für lfd. Zwecke und allgemeine Umlagen	0	0	0	0
08	546	Erträge aus der Auflösung von Sonderposten aus Investitionszuweisungen, -zuschüssen und Investitionsbeiträgen	0	0	0	0
09	53	Sonstige ordentliche Erträge	0	0	0	0
10		Summe der ordentlichen Erträge (Nr. 1 bis 9)	0	0	0	0
		Ordentliche Aufwendungen				
11	62, 63, 640-643, 647-649, 65	Personalaufwendungen	0	0	0	0
12	644-646	Versorgungsaufwendungen	0	0	0	0
13	60, 61, 67-69	Aufwendungen für Sach- und Dienstleistungen	0	0	0	0
14	66	Abschreibungen	0	0	0	0
15	71	Aufwendungen für Zuweisungen und Zuschüsse sowie besondere Finanzaufwendungen	0	0	0	0
16	73	Steueraufwendungen einschl. Aufwendungen aus gesetzlichen Umlageverpflichtungen	0	0	0	0
17	72	Transferaufwendungen	0	0	0	0
18	70, 74, 76	Sonstige ordentliche Aufwendungen	0	0	0	0
19		Summe der ordentlichen Aufwendungen (Nr. 11 bis 18)	0	0	0	0
20		Verwaltungsergebnis (Nr. 10 ./ Nr. 19)	0	0	0	0
21	56, 57	Finanzerträge	0	0	0	0
22	77	Finanzaufwendungen	0	0	0	0
23		Finanzergebnis (Nr. 21 bis Nr. 22)	0	0	0	0
24		Ordentliches Ergebnis (Verwaltungsergebnis und Finanzergebnis Nr. 20 und Nr. 23)	0	0	0	0
25	59	Außerordentliche Erträge	0	0	0	0
26	79	Außerordentliche Aufwendungen	0	0	0	0
27		Außerordentliches Ergebnis (Nr. 25 ./ Nr. 26)	0	0	0	0
28		Jahresergebnis vor internen Leistungsbeziehungen (ordentliches Ergebnis und außerordentliches Ergebnis Nr. 24 und Nr. 27)	0	0	0	0
29		Erlöse der internen Leistungsbeziehungen	0	0	0	0
30		Kosten der internen Leistungsbeziehungen	0	0	0	0
31		Ergebnis der internen Leistungsbeziehungen	0	0	0	0
32		Jahresergebnis nach internen Leistungsbeziehungen	0	0	0	0

3. Nachtragshaushaltsplan 2023

Teilfinanzhaushalt Abteilung 0210502 Revision					
Neu Isenburg					
Nr.	Bezeichnung	Ansatz/Haushalt 2023	Ansatz/Nachtrag 2023	Vergleich (abs)	Vergleich (%)
	Einzahlungen aus Investitionstätigkeit				
20	+ Einz. aus Investitionszuweis. und -zuschüssen sowie aus Investitionsbeiträgen	0	0	0	0
21	+ Einz. aus Abgängen von Vermögensgegenständen des Sachanlagevermögens und des immateriellen Anlagevermögens	0	0	0	0
22	+ Einz. aus Abgängen von Vermögensgegenständen des Finanzanlagevermögens	0	0	0	0
	Einzahlungen aus Finanzierungstätigkeit				
31	+ Einz. aus der Aufnahme v. Krediten und wirtschaftlich vergleichbaren Vorgängen für Investitionen	0	0	0	0
	Summe	0	0	0	0
	Auszahlungen aus Investitionstätigkeit				
24	- Ausz. für den Erwerb von Grundstücken und Gebäuden	0	0	0	0
25	- Ausz. für Baumaßnahmen	0	0	0	0
26	- Ausz. für Investitionen in das sonstige Sachanlagevermögen und immaterielle Anlagevermögen davon: Ausz. aus gewährten Investitionszuweisungen und -zuschüssen	0	0	0	0
27	- Ausz. für Investitionen in das Finanzanlagevermögen	0	0	0	0
	Auszahlungen aus Finanzierungstätigkeit				
32	- Ausz. für die Tilgung von Krediten und wirtschaftlich vergleichbaren Vorgängen für Investitionen	0	0	0	0
	Summe	0	0	0	0
	Saldo (Einzahlungen ./ Auszahlungen)	0	0	0	0

3. Nachtragshaushaltsplan 2023

Teilergebnishaushalt Abteilung 0210200 Finanzen, Controlling, Steuern und Beteiligungsmanagement (20)						
Neu Isenburg						
Nr.	Konten	Bezeichnung	Ansatz/Haushalt 2023	Ansatz/Nachtrag 2023	Vergleich (abs)	Vergleich (%)
		Ordentliche Erträge				
01	50	Privatrechtliche Leistungsentgelte	0	0	0	0
02	51	Öffentlich-rechtliche Leistungsentgelte	0	0	0	0
03	548-549	Kostensatzleistungen und -erstattungen	0	0	0	0
04	52	Bestandsveränderungen und aktivierte Eigenleistungen	0	0	0	0
05	55	Steuern und steuerähnliche Erträge einschl. Erträge aus gesetzlichen Umlagen	0	0	0	0
06	547	Erträge aus Transferleistungen	0	0	0	0
07	540-543	Erträge aus Zuweisungen und Zuschüssen für lfd. Zwecke und allgemeine Umlagen	0	0	0	0
08	546	Erträge aus der Auflösung von Sonderposten aus Investitionszuweisungen, -zuschüssen und Investitionsbeiträgen	0	0	0	0
09	53	Sonstige ordentliche Erträge	-32.222	-32.222	0	0
10		Summe der ordentlichen Erträge (Nr. 1 bis 9)	-32.222	-32.222	0	0
		Ordentliche Aufwendungen				
11	62, 63, 640-643, 647-649, 65	Personalaufwendungen	0	0	0	0
12	644-646	Versorgungsaufwendungen	54.046	54.046	0	0
13	60, 61, 67-69	Aufwendungen für Sach- und Dienstleistungen	3.290	2.507	-783	-24
14	66	Abschreibungen	0	0	0	0
15	71	Aufwendungen für Zuweisungen und Zuschüsse sowie besondere Finanzaufwendungen	0	0	0	0
16	73	Steueraufwendungen einschl. Aufwendungen aus gesetzlichen Umlageverpflichtungen	0	0	0	0
17	72	Transferaufwendungen	0	0	0	0
18	70, 74, 76	Sonstige ordentliche Aufwendungen	0	0	0	0
19		Summe der ordentlichen Aufwendungen (Nr. 11 bis 18)	57.336	56.553	-783	-1
20		Verwaltungsergebnis (Nr. 10 ./ Nr. 19)	25.114	24.331	-783	-3
21	56, 57	Finanzerträge	0	0	0	0
22	77	Finanzaufwendungen	0	0	0	0
23		Finanzergebnis (Nr. 21 bis Nr. 22)	0	0	0	0
24		Ordentliches Ergebnis (Verwaltungsergebnis und Finanzergebnis Nr. 20 und Nr. 23)	25.114	24.331	-783	-3
25	59	Außerordentliche Erträge	0	0	0	0
26	79	Außerordentliche Aufwendungen	0	0	0	0
27		Außerordentliches Ergebnis (Nr. 25 ./ Nr. 26)	0	0	0	0
28		Jahresergebnis vor internen Leistungsbeziehungen (ordentliches Ergebnis und außerordentliches Ergebnis Nr. 24 und Nr. 27)	25.114	24.331	-783	-3
29		Erlöse der internen Leistungsbeziehungen	0	0	0	0
30		Kosten der internen Leistungsbeziehungen	0	0	0	0
31		Ergebnis der internen Leistungsbeziehungen	0	0	0	0
32		Jahresergebnis nach internen Leistungsbeziehungen	25.114	24.331	-783	-3

3. Nachtragshaushaltsplan 2023

Teilfinanzhaushalt Abteilung 0210200 Finanzen, Controlling, Steuern und Beteiligungsmanagement (20)

Neu Isenburg

Nr.	Bezeichnung	Ansatz/Haushalt 2023	Ansatz/Nachtrag 2023	Vergleich (abs)	Vergleich (%)
	Einzahlungen aus Investitionstätigkeit				
20	+ Einz. aus Investitionszuweis. und -zuschüssen sowie aus Investitionsbeiträgen	0	0	0	0
21	+ Einz. aus Abgängen von Vermögensgegenständen des Sachanlagevermögens und des immateriellen Anlagevermögens	0	0	0	0
22	+ Einz. aus Abgängen von Vermögensgegenständen des Finanzanlagevermögens	0	0	0	0
	Einzahlungen aus Finanzierungstätigkeit				
31	+ Einz. aus der Aufnahme v. Krediten und wirtschaftlich vergleichbaren Vorgängen für Investitionen	0	0	0	0
	Summe	0	0	0	0
	Auszahlungen aus Investitionstätigkeit				
24	- Ausz. für den Erwerb von Grundstücken und Gebäuden	0	0	0	0
25	- Ausz. für Baumaßnahmen	0	0	0	0
26	- Ausz. für Investitionen in das sonstige Sachanlagevermögen und immaterielle Anlagevermögen davon: Ausz. aus gewährten Investitionszuweisungen und -zuschüssen	0	0	0	0
27	- Ausz. für Investitionen in das Finanzanlagevermögen	0	0	0	0
	Auszahlungen aus Finanzierungstätigkeit				
32	- Ausz. für die Tilgung von Krediten und wirtschaftlich vergleichbaren Vorgängen für Investitionen	-28.245	-28.245	0	0
	Summe	-28.245	-28.245	0	0
	Saldo (Einzahlungen ./ Auszahlungen)	-28.245	-28.245	0	0

3. Nachtragshaushaltsplan 2023

Investitionen Abteilung 0210200 Finanzen, Controlling, Steuern und Beteiligungsmanagement (20)

Neu Isenburg

Nr. Bezeichnung	Verpflichtungs-Ermächtigungen	Bisher bereitgestellt	Gesamt Ein- und Auszahl.	Ansatz Haushalt 2023	Ansatz Nachtrag 2023	Veränderung (abs)	Veränderung (%)
112-12-003 Tilgung Kapitaleinlage Friedhofszweckverband		-254.205	-254.205	-28.245	-28.245		

3. Nachtragshaushaltsplan 2023

Teilergebnishaushalt Abteilung 0210201 Haushaltswesen und Finanzmanagement						
Neu Isenburg						
Nr.	Konten	Bezeichnung	Ansatz/Haushalt 2023	Ansatz/Nachtrag 2023	Vergleich (abs)	Vergleich (%)
		Ordentliche Erträge				
01	50	Privatrechtliche Leistungsentgelte	0	0	0	0
02	51	Öffentlich-rechtliche Leistungsentgelte	0	0	0	0
03	548-549	Kostensatzleistungen und -erstattungen	-15.000	-15.000	0	0
04	52	Bestandsveränderungen und aktivierte Eigenleistungen	0	0	0	0
05	55	Steuern und steuerähnliche Erträge einschl. Erträge aus gesetzlichen Umlagen	0	0	0	0
06	547	Erträge aus Transferleistungen	0	0	0	0
07	540-543	Erträge aus Zuweisungen und Zuschüssen für lfd. Zwecke und allgemeine Umlagen	0	0	0	0
08	546	Erträge aus der Auflösung von Sonderposten aus Investitionszuweisungen, -zuschüssen und Investitionsbeiträgen	0	0	0	0
09	53	Sonstige ordentliche Erträge	-15.364	-15.364	0	0
10		Summe der ordentlichen Erträge (Nr. 1 bis 9)	-30.364	-30.364	0	0
		Ordentliche Aufwendungen				
11	62, 63, 640-643, 647-649, 65	Personalaufwendungen	621.362	570.036	-51.326	-8
12	644-646	Versorgungsaufwendungen	167.578	167.578	0	0
13	60, 61, 67-69	Aufwendungen für Sach- und Dienstleistungen	57.000	56.121	-879	-2
14	66	Abschreibungen	41.910	41.910	0	0
15	71	Aufwendungen für Zuweisungen und Zuschüsse sowie besondere Finanzaufwendungen	0	0	0	0
16	73	Steueraufwendungen einschl. Aufwendungen aus gesetzlichen Umlageverpflichtungen	0	0	0	0
17	72	Transferaufwendungen	0	0	0	0
18	70, 74, 76	Sonstige ordentliche Aufwendungen	0	0	0	0
19		Summe der ordentlichen Aufwendungen (Nr. 11 bis 18)	887.850	835.645	-52.205	-6
20		Verwaltungsergebnis (Nr. 10 ./ Nr. 19)	857.486	805.281	-52.205	-6
21	56, 57	Finanzerträge	0	0	0	0
22	77	Finanzaufwendungen	0	0	0	0
23		Finanzergebnis (Nr. 21 bis Nr. 22)	0	0	0	0
24		Ordentliches Ergebnis (Verwaltungsergebnis und Finanzergebnis Nr. 20 und Nr. 23)	857.486	805.281	-52.205	-6
25	59	Außerordentliche Erträge	0	0	0	0
26	79	Außerordentliche Aufwendungen	0	0	0	0
27		Außerordentliches Ergebnis (Nr. 25 ./ Nr. 26)	0	0	0	0
28		Jahresergebnis vor Internen Leistungsbeziehungen (ordentliches Ergebnis und außerordentliches Ergebnis Nr. 24 und Nr. 27)	857.486	805.281	-52.205	-6
29		Erlöse der internen Leistungsbeziehungen	0	0	0	0
30		Kosten der internen Leistungsbeziehungen	0	0	0	0
31		Ergebnis der Internen Leistungsbeziehungen	0	0	0	0
32		Jahresergebnis nach Internen Leistungsbeziehungen	857.486	805.281	-52.205	-6

3. Nachtragshaushaltsplan 2023

Teilfinanzhaushalt Abteilung 0210201 Haushaltswesen und Finanzmanagement					
Neu Isenburg					
Nr.	Bezeichnung	Ansatz/Haushalt 2023	Ansatz/Nachtrag 2023	Vergleich (abs)	Vergleich (%)
	Einzahlungen aus Investitionstätigkeit				
20	+ Einz. aus Investitionszuweis. und -zuschüssen sowie aus Investitionsbeiträgen	0	0	0	0
21	+ Einz. aus Abgängen von Vermögensgegenständen des Sachanlagevermögens und des immateriellen Anlagevermögens	0	0	0	0
22	+ Einz. aus Abgängen von Vermögensgegenständen des Finanzanlagevermögens	0	0	0	0
	Einzahlungen aus Finanzierungstätigkeit				
31	+ Einz. aus der Aufnahme v. Krediten und wirtschaftlich vergleichbaren Vorgängen für Investitionen	0	0	0	0
	Summe	0	0	0	0
	Auszahlungen aus Investitionstätigkeit				
24	- Ausz. für den Erwerb von Grundstücken und Gebäuden	0	0	0	0
25	- Ausz. für Baumaßnahmen	0	0	0	0
26	- Ausz. für Investitionen in das sonstige Sachanlagevermögen und immaterielle Anlagevermögen davon: Ausz. aus gewährten Investitionszuweisungen und -zuschüssen	0	0	0	0
27	- Ausz. für Investitionen in das Finanzanlagevermögen	-4.953	-4.953	0	0
	Auszahlungen aus Finanzierungstätigkeit				
32	- Ausz. für die Tilgung von Krediten und wirtschaftlich vergleichbaren Vorgängen für Investitionen	0	0	0	0
	Summe	-4.953	-4.953	0	0
	Saldo (Einzahlungen ./ Auszahlungen)	-4.953	-4.953	0	0

3. Nachtragshaushaltsplan 2023

Investitionen Abteilung 0210201 Haushaltswesen und Finanzmanagement

Neu Isenburg

Nr. Bezeichnung	Verpflichtungs-Ermächtigungen	Bisher bereitgestellt	Gesamt Ein- und Auszahl.	Ansatz Haushalt 2023	Ansatz Nachtrag 2023	Veränderung (abs)	Veränderung (%)
I12-09-140 Zuschuss an ev. Kirchengemeinden		-13.583	-13.664				
I12-09-141 Zuschüsse an kath. Kirchengemeinden		-93.430	-104.927				
I12-15-001 Zuschuß DITIB		-6.780					
I66-16-003 Knotenpunkt Kreisel Hugentottenallee/Dornhofstr.		-100.000					

3. Nachtragshaushaltsplan 2023

Teilergebnishaushalt Abteilung 0210202 Stadtkasse (20.1)						
Neu Isenburg						
Nr.	Konten	Bezeichnung	Ansatz/Haushalt 2023	Ansatz/Nachtrag 2023	Vergleich (abs)	Vergleich (%)
		Ordentliche Erträge				
01	50	Privatrechtliche Leistungsentgelte	0	0	0	0
02	51	Öffentlich-rechtliche Leistungsentgelte	0	0	0	0
03	548-549	Kostensatzleistungen und -erstattungen	0	0	0	0
04	52	Bestandsveränderungen und aktivierte Eigenleistungen	0	0	0	0
05	55	Steuern und steuerähnliche Erträge einschl. Erträge aus gesetzlichen Umlagen	0	0	0	0
06	547	Erträge aus Transferleistungen	0	0	0	0
07	540-543	Erträge aus Zuweisungen und Zuschüssen für lfd. Zwecke und allgemeine Umlagen	0	0	0	0
08	546	Erträge aus der Auflösung von Sonderposten aus Investitionszuweisungen, -zuschüssen und Investitionsbeiträgen	0	0	0	0
09	53	Sonstige ordentliche Erträge	-41.227	-41.227	0	0
10		Summe der ordentlichen Erträge (Nr. 1 bis 9)	-41.227	-41.227	0	0
		Ordentliche Aufwendungen				
11	62, 63, 640-643, 647-649, 65	Personalaufwendungen	537.455	573.053	35.598	7
12	644-646	Versorgungsaufwendungen	105.378	105.378	0	0
13	60, 61, 67-69	Aufwendungen für Sach- und Dienstleistungen	8.250	7.776	-474	-6
14	66	Abschreibungen	0	0	0	0
15	71	Aufwendungen für Zuweisungen und Zuschüsse sowie besondere Finanzaufwendungen	0	0	0	0
16	73	Steueraufwendungen einschl. Aufwendungen aus gesetzlichen Umlageverpflichtungen	0	0	0	0
17	72	Transferaufwendungen	0	0	0	0
18	70, 74, 76	Sonstige ordentliche Aufwendungen	0	0	0	0
19		Summe der ordentlichen Aufwendungen (Nr. 11 bis 18)	651.083	686.207	35.124	5
20		Verwaltungsergebnis (Nr. 10 ./ Nr. 19)	609.856	644.980	35.124	6
21	56, 57	Finanzerträge	0	0	0	0
22	77	Finanzaufwendungen	1.000	1.000	0	0
23		Finanzergebnis (Nr. 21 bis Nr. 22)	1.000	1.000	0	0
24		Ordentliches Ergebnis (Verwaltungsergebnis und Finanzergebnis Nr. 20 und Nr. 23)	610.856	645.980	35.124	6
25	59	Außerordentliche Erträge	0	0	0	0
26	79	Außerordentliche Aufwendungen	0	0	0	0
27		Außerordentliches Ergebnis (Nr. 25 ./ Nr. 26)	0	0	0	0
28		Jahresergebnis vor Internen Leistungsbeziehungen (ordentliches Ergebnis und außerordentliches Ergebnis Nr. 24 und Nr. 27)	610.856	645.980	35.124	6
29		Erlöse der internen Leistungsbeziehungen	0	0	0	0
30		Kosten der internen Leistungsbeziehungen	0	0	0	0
31		Ergebnis der Internen Leistungsbeziehungen	0	0	0	0
32		Jahresergebnis nach Internen Leistungsbeziehungen	610.856	645.980	35.124	6

3. Nachtragshaushaltsplan 2023

Teilfinanzhaushalt Abteilung 0210202 Stadtkasse (20.1)					
Neu Isenburg					
Nr.	Bezeichnung	Ansatz/Haushalt 2023	Ansatz/Nachtrag 2023	Vergleich (abs)	Vergleich (%)
	Einzahlungen aus Investitionstätigkeit				
20	+ Einz. aus Investitionszuweis. und -zuschüssen sowie aus Investitionsbeiträgen	0	0	0	0
21	+ Einz. aus Abgängen von Vermögensgegenständen des Sachanlagevermögens und des immateriellen Anlagevermögens	0	0	0	0
22	+ Einz. aus Abgängen von Vermögensgegenständen des Finanzanlagevermögens	0	0	0	0
	Einzahlungen aus Finanzierungstätigkeit				
31	+ Einz. aus der Aufnahme v. Krediten und wirtschaftlich vergleichbaren Vorgängen für Investitionen	0	0	0	0
	Summe	0	0	0	0
	Auszahlungen aus Investitionstätigkeit				
24	- Ausz. für den Erwerb von Grundstücken und Gebäuden	0	0	0	0
25	- Ausz. für Baumaßnahmen	0	0	0	0
26	- Ausz. für Investitionen in das sonstige Sachanlagevermögen und immaterielle Anlagevermögen davon: Ausz. aus gewährten Investitionszuweisungen und -zuschüssen	0	0	0	0
27	- Ausz. für Investitionen in das Finanzanlagevermögen	-1.802	-1.802	0	0
	Auszahlungen aus Finanzierungstätigkeit				
32	- Ausz. für die Tilgung von Krediten und wirtschaftlich vergleichbaren Vorgängen für Investitionen	0	0	0	0
	Summe	-1.802	-1.802	0	0
	Saldo (Einzahlungen ./ Auszahlungen)	-1.802	-1.802	0	0

3. Nachtragshaushaltsplan 2023

Teilergebnishaushalt Abteilung 0210203 Steuern						
Neu Isenburg						
Nr.	Konten	Bezeichnung	Ansatz/Haushalt 2023	Ansatz/Nachtrag 2023	Vergleich (abs)	Vergleich (%)
		Ordentliche Erträge				
01	50	Privatrechtliche Leistungsentgelte	0	0	0	0
02	51	Öffentlich-rechtliche Leistungsentgelte	0	0	0	0
03	548-549	Kostensatzleistungen und -erstattungen	0	0	0	0
04	52	Bestandsveränderungen und aktivierte Eigenleistungen	0	0	0	0
05	55	Steuern und steuerähnliche Erträge einschl. Erträge aus gesetzlichen Umlagen	0	0	0	0
06	547	Erträge aus Transferleistungen	0	0	0	0
07	540-543	Erträge aus Zuweisungen und Zuschüssen für lfd. Zwecke und allgemeine Umlagen	0	0	0	0
08	546	Erträge aus der Auflösung von Sonderposten aus Investitionszuweisungen, -zuschüssen und Investitionsbeiträgen	0	0	0	0
09	53	Sonstige ordentliche Erträge	-12	-12	0	0
10		Summe der ordentlichen Erträge (Nr. 1 bis 9)	-12	-12	0	0
		Ordentliche Aufwendungen				
11	62, 63, 640-643, 647-649, 65	Personalaufwendungen	341.522	348.043	6.521	2
12	644-646	Versorgungsaufwendungen	8.820	8.820	0	0
13	60, 61, 67-69	Aufwendungen für Sach- und Dienstleistungen	770	770	0	0
14	66	Abschreibungen	0	0	0	0
15	71	Aufwendungen für Zuweisungen und Zuschüsse sowie besondere Finanzaufwendungen	0	0	0	0
16	73	Steueraufwendungen einschl. Aufwendungen aus gesetzlichen Umlageverpflichtungen	0	0	0	0
17	72	Transferaufwendungen	0	0	0	0
18	70, 74, 76	Sonstige ordentliche Aufwendungen	0	0	0	0
19		Summe der ordentlichen Aufwendungen (Nr. 11 bis 18)	351.112	357.633	6.521	2
20		Verwaltungsergebnis (Nr. 10 ./ Nr. 19)	351.100	357.621	6.521	2
21	56, 57	Finanzerträge	0	0	0	0
22	77	Finanzaufwendungen	0	0	0	0
23		Finanzergebnis (Nr. 21 bis Nr. 22)	0	0	0	0
24		Ordentliches Ergebnis (Verwaltungsergebnis und Finanzergebnis Nr. 20 und Nr. 23)	351.100	357.621	6.521	2
25	59	Außerordentliche Erträge	0	0	0	0
26	79	Außerordentliche Aufwendungen	0	0	0	0
27		Außerordentliches Ergebnis (Nr. 25 ./ Nr. 26)	0	0	0	0
28		Jahresergebnis vor Internen Leistungsbeziehungen (ordentliches Ergebnis und außerordentliches Ergebnis Nr. 24 und Nr. 27)	351.100	357.621	6.521	2
29		Erlöse der internen Leistungsbeziehungen	0	0	0	0
30		Kosten der internen Leistungsbeziehungen	0	0	0	0
31		Ergebnis der Internen Leistungsbeziehungen	0	0	0	0
32		Jahresergebnis nach Internen Leistungsbeziehungen	351.100	357.621	6.521	2

3. Nachtragshaushaltsplan 2023

Teilfinanzhaushalt Abteilung 0210203 Steuern					
Neu Isenburg					
Nr.	Bezeichnung	Ansatz/Haushalt 2023	Ansatz/Nachtrag 2023	Vergleich (abs)	Vergleich (%)
	Einzahlungen aus Investitionstätigkeit				
20	+ Einz. aus Investitionszuweis. und -zuschüssen sowie aus Investitionsbeiträgen	0	0	0	0
21	+ Einz. aus Abgängen von Vermögensgegenständen des Sachanlagevermögens und des immateriellen Anlagevermögens	0	0	0	0
22	+ Einz. aus Abgängen von Vermögensgegenständen des Finanzanlagevermögens	0	0	0	0
	Einzahlungen aus Finanzierungstätigkeit				
31	+ Einz. aus der Aufnahme v. Krediten und wirtschaftlich vergleichbaren Vorgängen für Investitionen	0	0	0	0
	Summe	0	0	0	0
	Auszahlungen aus Investitionstätigkeit				
24	- Ausz. für den Erwerb von Grundstücken und Gebäuden	0	0	0	0
25	- Ausz. für Baumaßnahmen	0	0	0	0
26	- Ausz. für Investitionen in das sonstige Sachanlagevermögen und immaterielle Anlagevermögen davon: Ausz. aus gewährten Investitionszuweisungen und -zuschüssen	0	0	0	0
27	- Ausz. für Investitionen in das Finanzanlagevermögen	-261	-261	0	0
	Auszahlungen aus Finanzierungstätigkeit				
32	- Ausz. für die Tilgung von Krediten und wirtschaftlich vergleichbaren Vorgängen für Investitionen	0	0	0	0
	Summe	-261	-261	0	0
	Saldo (Einzahlungen ./ Auszahlungen)	-261	-261	0	0

3. Nachtragshaushaltsplan 2023

Teilergebnishaushalt Abteilung 0232000 Sicherheit, Ordnung und Straßenverkehrsbehörde (32)						
Neu Isenburg						
Nr.	Konten	Bezeichnung	Ansatz/Haushalt 2023	Ansatz/Nachtrag 2023	Vergleich (abs)	Vergleich (%)
		Ordentliche Erträge				
01	50	Privatrechtliche Leistungsentgelte	0	0	0	0
02	51	Öffentlich-rechtliche Leistungsentgelte	0	0	0	0
03	548-549	Kostensatzleistungen und -erstattungen	0	0	0	0
04	52	Bestandsveränderungen und aktivierte Eigenleistungen	0	0	0	0
05	55	Steuern und steuerähnliche Erträge einschl. Erträge aus gesetzlichen Umlagen	0	0	0	0
06	547	Erträge aus Transferleistungen	0	0	0	0
07	540-543	Erträge aus Zuweisungen und Zuschüssen für lfd. Zwecke und allgemeine Umlagen	0	0	0	0
08	546	Erträge aus der Auflösung von Sonderposten aus Investitionszuweisungen, -zuschüssen und Investitionsbeiträgen	-905	-905	0	0
09	53	Sonstige ordentliche Erträge	-31.638	-31.638	0	0
10		Summe der ordentlichen Erträge (Nr. 1 bis 9)	-32.543	-32.543	0	0
		Ordentliche Aufwendungen				
11	62, 63, 640-643, 647-649, 65	Personalaufwendungen	0	0	0	0
12	644-646	Versorgungsaufwendungen	0	0	0	0
13	60, 61, 67-69	Aufwendungen für Sach- und Dienstleistungen	5.770	3.994	-1.776	-31
14	66	Abschreibungen	15.936	15.936	0	0
15	71	Aufwendungen für Zuweisungen und Zuschüsse sowie besondere Finanzaufwendungen	0	0	0	0
16	73	Steueraufwendungen einschl. Aufwendungen aus gesetzlichen Umlageverpflichtungen	0	0	0	0
17	72	Transferaufwendungen	0	0	0	0
18	70, 74, 76	Sonstige ordentliche Aufwendungen	0	0	0	0
19		Summe der ordentlichen Aufwendungen (Nr. 11 bis 18)	21.706	19.930	-1.776	-8
20		Verwaltungsergebnis (Nr. 10 ./ Nr. 19)	-10.837	-12.613	-1.776	16
21	56, 57	Finanzerträge	0	0	0	0
22	77	Finanzaufwendungen	0	0	0	0
23		Finanzergebnis (Nr. 21 bis Nr. 22)	0	0	0	0
24		Ordentliches Ergebnis (Verwaltungsergebnis und Finanzergebnis Nr. 20 und Nr. 23)	-10.837	-12.613	-1.776	16
25	59	Außerordentliche Erträge	0	0	0	0
26	79	Außerordentliche Aufwendungen	0	0	0	0
27		Außerordentliches Ergebnis (Nr. 25 ./ Nr. 26)	0	0	0	0
28		Jahresergebnis vor Internen Leistungsbeziehungen (ordentliches Ergebnis und außerordentliches Ergebnis Nr. 24 und Nr. 27)	-10.837	-12.613	-1.776	16
29		Erlöse der internen Leistungsbeziehungen	0	0	0	0
30		Kosten der internen Leistungsbeziehungen	0	0	0	0
31		Ergebnis der Internen Leistungsbeziehungen	0	0	0	0
32		Jahresergebnis nach Internen Leistungsbeziehungen	-10.837	-12.613	-1.776	16

3. Nachtragshaushaltsplan 2023

Teilfinanzhaushalt Abteilung 0232000 Sicherheit, Ordnung und Straßenverkehrsbehörde (32)

Neu Isenburg

Nr.	Bezeichnung	Ansatz/Haushalt 2023	Ansatz/Nachtrag 2023	Vergleich (abs)	Vergleich (%)
	Einzahlungen aus Investitionstätigkeit				
20	+ Einz. aus Investitionszuweis. und -zuschüssen sowie aus Investitionsbeiträgen	0	0	0	0
21	+ Einz. aus Abgängen von Vermögensgegenständen des Sachanlagevermögens und des immateriellen Anlagevermögens	0	0	0	0
22	+ Einz. aus Abgängen von Vermögensgegenständen des Finanzanlagevermögens	0	0	0	0
	Einzahlungen aus Finanzierungstätigkeit				
31	+ Einz. aus der Aufnahme v. Krediten und wirtschaftlich vergleichbaren Vorgängen für Investitionen	0	0	0	0
	Summe	0	0	0	0
	Auszahlungen aus Investitionstätigkeit				
24	- Ausz. für den Erwerb von Grundstücken und Gebäuden	-6.000	-6.000	0	0
25	- Ausz. für Baumaßnahmen	0	0	0	0
26	- Ausz. für Investitionen in das sonstige Sachanlagevermögen und immaterielle Anlagevermögen davon: Ausz. aus gewährten Investitionszuweisungen und -zuschüssen	0	0	0	0
27	- Ausz. für Investitionen in das Finanzanlagevermögen	0	0	0	0
	Auszahlungen aus Finanzierungstätigkeit				
32	- Ausz. für die Tilgung von Krediten und wirtschaftlich vergleichbaren Vorgängen für Investitionen	0	0	0	0
	Summe	-6.000	-6.000	0	0
	Saldo (Einzahlungen ./ Auszahlungen)	-6.000	-6.000	0	0

3. Nachtragshaushaltsplan 2023

Investitionen Abteilung 0232000 Sicherheit, Ordnung und Straßenverkehrsbehörde (32)

Neu Isenburg

Nr. Bezeichnung	Verpflichtungs- Ermächtigungen	Bisher bereitgestellt	Gesamt Ein- und Auszahl.	Ansatz Haushalt 2023	Ansatz Nachtrag 2023	Veränderung (abs)	Veränderung (%)
I32-09-007 Anschaffung von beweglichem Vermögen - Ordnungsamt		-171.000	-21.631	-6.000	-6.000		
I32-16-001 Digitale Messanzeigen		-20.500	-32.106				
I32-18-002 Anschaffung Geschwindigkeitsüberwachungsanlag en		-299.000	-278.712				
I61-09-008 Lichtzeichenanlagen		-181.000	-112.436				

3. Nachtragshaushaltsplan 2023

Teilergebnishaushalt Abteilung 0232001 Straßenverkehr / Verkehrssicherung						
Neu Isenburg						
Nr.	Konten	Bezeichnung	Ansatz/Haushalt 2023	Ansatz/Nachtrag 2023	Vergleich (abs)	Vergleich (%)
		Ordentliche Erträge				
01	50	Privatrechtliche Leistungsentgelte	0	0	0	0
02	51	Öffentlich-rechtliche Leistungsentgelte	-536.000	-536.000	0	0
03	548-549	Kostensatzleistungen und -erstattungen	-9.000	-9.000	0	0
04	52	Bestandsveränderungen und aktivierte Eigenleistungen	0	0	0	0
05	55	Steuern und steuerähnliche Erträge einschl. Erträge aus gesetzlichen Umlagen	0	0	0	0
06	547	Erträge aus Transferleistungen	0	0	0	0
07	540-543	Erträge aus Zuweisungen und Zuschüssen für lfd. Zwecke und allgemeine Umlagen	0	0	0	0
08	546	Erträge aus der Auflösung von Sonderposten aus Investitionszuweisungen, -zuschüssen und Investitionsbeiträgen	0	0	0	0
09	53	Sonstige ordentliche Erträge	0	0	0	0
10		Summe der ordentlichen Erträge (Nr. 1 bis 9)	-545.000	-545.000	0	0
		Ordentliche Aufwendungen				
11	62, 63, 640-643, 647-649, 65	Personalaufwendungen	817.092	678.574	-138.518	-17
12	644-646	Versorgungsaufwendungen	50.658	50.658	0	0
13	60, 61, 67-69	Aufwendungen für Sach- und Dienstleistungen	122.550	122.110	-440	0
14	66	Abschreibungen	1.042	1.042	0	0
15	71	Aufwendungen für Zuweisungen und Zuschüsse sowie besondere Finanzaufwendungen	173.000	173.000	0	0
16	73	Steueraufwendungen einschl. Aufwendungen aus gesetzlichen Umlageverpflichtungen	0	0	0	0
17	72	Transferaufwendungen	0	0	0	0
18	70, 74, 76	Sonstige ordentliche Aufwendungen	0	0	0	0
19		Summe der ordentlichen Aufwendungen (Nr. 11 bis 18)	1.164.342	1.025.384	-138.958	-12
20		Verwaltungsergebnis (Nr. 10 ./ Nr. 19)	619.342	480.384	-138.958	-22
21	56, 57	Finanzerträge	0	0	0	0
22	77	Finanzaufwendungen	0	0	0	0
23		Finanzergebnis (Nr. 21 bis Nr. 22)	0	0	0	0
24		Ordentliches Ergebnis (Verwaltungsergebnis und Finanzergebnis Nr. 20 und Nr. 23)	619.342	480.384	-138.958	-22
25	59	Außerordentliche Erträge	0	0	0	0
26	79	Außerordentliche Aufwendungen	0	0	0	0
27		Außerordentliches Ergebnis (Nr. 25 ./ Nr. 26)	0	0	0	0
28		Jahresergebnis vor internen Leistungsbeziehungen (ordentliches Ergebnis und außerordentliches Ergebnis Nr. 24 und Nr. 27)	619.342	480.384	-138.958	-22
29		Erlöse der internen Leistungsbeziehungen	0	0	0	0
30		Kosten der internen Leistungsbeziehungen	0	0	0	0
31		Ergebnis der internen Leistungsbeziehungen	0	0	0	0
32		Jahresergebnis nach internen Leistungsbeziehungen	619.342	480.384	-138.958	-22

3. Nachtragshaushaltsplan 2023

Teilfinanzhaushalt Abteilung 0232001 Straßenverkehr / Verkehrssicherung					
Neu Isenburg					
Nr.	Bezeichnung	Ansatz/Haushalt 2023	Ansatz/Nachtrag 2023	Vergleich (abs)	Vergleich (%)
	Einzahlungen aus Investitionstätigkeit				
20	+ Einz. aus Investitionszuweis. und -zuschüssen sowie aus Investitionsbeiträgen	0	0	0	0
21	+ Einz. aus Abgängen von Vermögensgegenständen des Sachanlagevermögens und des immateriellen Anlagevermögens	0	0	0	0
22	+ Einz. aus Abgängen von Vermögensgegenständen des Finanzanlagevermögens	0	0	0	0
	Einzahlungen aus Finanzierungstätigkeit				
31	+ Einz. aus der Aufnahme v. Krediten und wirtschaftlich vergleichbaren Vorgängen für Investitionen	0	0	0	0
	Summe	0	0	0	0
	Auszahlungen aus Investitionstätigkeit				
24	- Ausz. für den Erwerb von Grundstücken und Gebäuden	0	0	0	0
25	- Ausz. für Baumaßnahmen	0	0	0	0
26	- Ausz. für Investitionen in das sonstige Sachanlagevermögen und immaterielle Anlagevermögen davon: Ausz. aus gewährten Investitionszuweisungen und -zuschüssen	0	0	0	0
27	- Ausz. für Investitionen in das Finanzanlagevermögen	-960	-960	0	0
	Auszahlungen aus Finanzierungstätigkeit				
32	- Ausz. für die Tilgung von Krediten und wirtschaftlich vergleichbaren Vorgängen für Investitionen	0	0	0	0
	Summe	-960	-960	0	0
	Saldo (Einzahlungen ./ Auszahlungen)	-960	-960	0	0

3. Nachtragshaushaltsplan 2023

Investitionen Abteilung 0232001 Straßenverkehr / Verkehrssicherung							
Neu Isenburg							
Nr. Bezeichnung	Verpflichtungs-Ermächtigungen	Bisher bereitgestellt	Gesamt Ein- und Auszahl.	Ansatz Haushalt 2023	Ansatz Nachtrag 2023	Veränderung (abs)	Veränderung (%)
I32-18-001 Parkscheinautomat Parkplatz Wilhelmsplatz		-6.000					
I32-20-001 Fußgängerschutzanlage Karlstraße		-35.000	-8.153				

3. Nachtragshaushaltsplan 2023

Teilergebnishaushalt Abteilung 0232002 Allgemeine Gefahrenabwehr						
Neu Isenburg						
Nr.	Konten	Bezeichnung	Ansatz/Haushalt 2023	Ansatz/Nachtrag 2023	Vergleich (abs)	Vergleich (%)
		Ordentliche Erträge				
01	50	Privatrechtliche Leistungsentgelte	0	0	0	0
02	51	Öffentlich-rechtliche Leistungsentgelte	-15.000	-15.000	0	0
03	548-549	Kostensatzleistungen und -erstattungen	0	0	0	0
04	52	Bestandsveränderungen und aktivierte Eigenleistungen	0	0	0	0
05	55	Steuern und steuerähnliche Erträge einschl. Erträge aus gesetzlichen Umlagen	0	0	0	0
06	547	Erträge aus Transferleistungen	0	0	0	0
07	540-543	Erträge aus Zuweisungen und Zuschüssen für lfd. Zwecke und allgemeine Umlagen	0	0	0	0
08	546	Erträge aus der Auflösung von Sonderposten aus Investitionszuweisungen, -zuschüssen und Investitionsbeiträgen	0	0	0	0
09	53	Sonstige ordentliche Erträge	0	0	0	0
10		Summe der ordentlichen Erträge (Nr. 1 bis 9)	-15.000	-15.000	0	0
		Ordentliche Aufwendungen				
11	62, 63, 640-643, 647-649, 65	Personalaufwendungen	396.608	408.441	11.833	3
12	644-646	Versorgungsaufwendungen	37.994	37.994	0	0
13	60, 61, 67-69	Aufwendungen für Sach- und Dienstleistungen	62.500	61.225	-1.275	-2
14	66	Abschreibungen	0	0	0	0
15	71	Aufwendungen für Zuweisungen und Zuschüsse sowie besondere Finanzaufwendungen	691	691	0	0
16	73	Steueraufwendungen einschl. Aufwendungen aus gesetzlichen Umlageverpflichtungen	43.000	43.000	0	0
17	72	Transferaufwendungen	0	0	0	0
18	70, 74, 76	Sonstige ordentliche Aufwendungen	0	0	0	0
19		Summe der ordentlichen Aufwendungen (Nr. 11 bis 18)	540.793	551.351	10.558	2
20		Verwaltungsergebnis (Nr. 10 ./ Nr. 19)	525.793	536.351	10.558	2
21	56, 57	Finanzerträge	0	0	0	0
22	77	Finanzaufwendungen	0	0	0	0
23		Finanzergebnis (Nr. 21 bis Nr. 22)	0	0	0	0
24		Ordentliches Ergebnis (Verwaltungsergebnis und Finanzergebnis Nr. 20 und Nr. 23)	525.793	536.351	10.558	2
25	59	Außerordentliche Erträge	0	0	0	0
26	79	Außerordentliche Aufwendungen	0	0	0	0
27		Außerordentliches Ergebnis (Nr. 25 ./ Nr. 26)	0	0	0	0
28		Jahresergebnis vor internen Leistungsbeziehungen (ordentliches Ergebnis und außerordentliches Ergebnis Nr. 24 und Nr. 27)	525.793	536.351	10.558	2
29		Erlöse der internen Leistungsbeziehungen	0	0	0	0
30		Kosten der internen Leistungsbeziehungen	0	0	0	0
31		Ergebnis der internen Leistungsbeziehungen	0	0	0	0
32		Jahresergebnis nach internen Leistungsbeziehungen	525.793	536.351	10.558	2

3. Nachtragshaushaltsplan 2023

Teilfinanzhaushalt Abteilung 0232002 Allgemeine Gefahrenabwehr					
Neu Isenburg					
Nr.	Bezeichnung	Ansatz/Haushalt 2023	Ansatz/Nachtrag 2023	Vergleich (abs)	Vergleich (%)
	Einzahlungen aus Investitionstätigkeit				
20	+ Einz. aus Investitionszuweis. und -zuschüssen sowie aus Investitionsbeiträgen	0	0	0	0
21	+ Einz. aus Abgängen von Vermögensgegenständen des Sachanlagevermögens und des immateriellen Anlagevermögens	0	0	0	0
22	+ Einz. aus Abgängen von Vermögensgegenständen des Finanzanlagevermögens	0	0	0	0
	Einzahlungen aus Finanzierungstätigkeit				
31	+ Einz. aus der Aufnahme v. Krediten und wirtschaftlich vergleichbaren Vorgängen für Investitionen	0	0	0	0
	Summe	0	0	0	0
	Auszahlungen aus Investitionstätigkeit				
24	- Ausz. für den Erwerb von Grundstücken und Gebäuden	0	0	0	0
25	- Ausz. für Baumaßnahmen	0	0	0	0
26	- Ausz. für Investitionen in das sonstige Sachanlagevermögen und immaterielle Anlagevermögen davon: Ausz. aus gewährten Investitionszuweisungen und -zuschüssen	0	0	0	0
27	- Ausz. für Investitionen in das Finanzanlagevermögen	-720	-720	0	0
	Auszahlungen aus Finanzierungstätigkeit				
32	- Ausz. für die Tilgung von Krediten und wirtschaftlich vergleichbaren Vorgängen für Investitionen	0	0	0	0
	Summe	-720	-720	0	0
	Saldo (Einzahlungen ./ Auszahlungen)	-720	-720	0	0

3. Nachtragshaushaltsplan 2023

Investitionen Abteilung 0232002 Allgemeine Gefahrenabwehr							
Neu Isenburg							
Nr. Bezeichnung	Verpflichtungs-Ermächtigungen	Bisher bereitgestellt	Gesamt Ein- und Auszahl.	Ansatz Haushalt 2023	Ansatz Nachtrag 2023	Veränderung (abs)	Veränderung (%)
132-23-001 Investitionszuschuss Tierheim Dreieich			-11.693				

3. Nachtragshaushaltsplan 2023

Teilergebnishaushalt Abteilung 0232003 Gewerbe- und Gaststättenangelegenheiten						
Neu Isenburg						
Nr.	Konten	Bezeichnung	Ansatz/Haushalt 2023	Ansatz/Nachtrag 2023	Vergleich (abs)	Vergleich (%)
		Ordentliche Erträge				
01	50	Privatrechtliche Leistungsentgelte	0	0	0	0
02	51	Öffentlich-rechtliche Leistungsentgelte	-70.000	-70.000	0	0
03	548-549	Kostensatzleistungen und -erstattungen	0	0	0	0
04	52	Bestandsveränderungen und aktivierte Eigenleistungen	0	0	0	0
05	55	Steuern und steuerähnliche Erträge einschl. Erträge aus gesetzlichen Umlagen	0	0	0	0
06	547	Erträge aus Transferleistungen	0	0	0	0
07	540-543	Erträge aus Zuweisungen und Zuschüssen für lfd. Zwecke und allgemeine Umlagen	0	0	0	0
08	546	Erträge aus der Auflösung von Sonderposten aus Investitionszuweisungen, -zuschüssen und Investitionsbeiträgen	0	0	0	0
09	53	Sonstige ordentliche Erträge	0	0	0	0
10		Summe der ordentlichen Erträge (Nr. 1 bis 9)	-70.000	-70.000	0	0
		Ordentliche Aufwendungen				
11	62, 63, 640-643, 647-649, 65	Personalaufwendungen	260.330	181.271	-79.059	-30
12	644-646	Versorgungsaufwendungen	37.994	37.994	0	0
13	60, 61, 67-69	Aufwendungen für Sach- und Dienstleistungen	0	0	0	0
14	66	Abschreibungen	0	0	0	0
15	71	Aufwendungen für Zuweisungen und Zuschüsse sowie besondere Finanzaufwendungen	0	0	0	0
16	73	Steueraufwendungen einschl. Aufwendungen aus gesetzlichen Umlageverpflichtungen	0	0	0	0
17	72	Transferaufwendungen	0	0	0	0
18	70, 74, 76	Sonstige ordentliche Aufwendungen	0	0	0	0
19		Summe der ordentlichen Aufwendungen (Nr. 11 bis 18)	298.324	219.265	-79.059	-27
20		Verwaltungsergebnis (Nr. 10 ./ Nr. 19)	228.324	149.265	-79.059	-35
21	56, 57	Finanzerträge	0	0	0	0
22	77	Finanzaufwendungen	0	0	0	0
23		Finanzergebnis (Nr. 21 bis Nr. 22)	0	0	0	0
24		Ordentliches Ergebnis (Verwaltungsergebnis und Finanzergebnis Nr. 20 und Nr. 23)	228.324	149.265	-79.059	-35
25	59	Außerordentliche Erträge	0	0	0	0
26	79	Außerordentliche Aufwendungen	0	0	0	0
27		Außerordentliches Ergebnis (Nr. 25 ./ Nr. 26)	0	0	0	0
28		Jahresergebnis vor internen Leistungsbeziehungen (ordentliches Ergebnis und außerordentliches Ergebnis Nr. 24 und Nr. 27)	228.324	149.265	-79.059	-35
29		Erlöse der internen Leistungsbeziehungen	0	0	0	0
30		Kosten der internen Leistungsbeziehungen	0	0	0	0
31		Ergebnis der internen Leistungsbeziehungen	0	0	0	0
32		Jahresergebnis nach internen Leistungsbeziehungen	228.324	149.265	-79.059	-35

3. Nachtragshaushaltsplan 2023

Teilfinanzhaushalt Abteilung 0232003 Gewerbe- und Gaststättenangelegenheiten					
Neu Isenburg					
Nr.	Bezeichnung	Ansatz/Haushalt 2023	Ansatz/Nachtrag 2023	Vergleich (abs)	Vergleich (%)
	Einzahlungen aus Investitionstätigkeit				
20	+ Einz. aus Investitionszuweis. und -zuschüssen sowie aus Investitionsbeiträgen	0	0	0	0
21	+ Einz. aus Abgängen von Vermögensgegenständen des Sachanlagevermögens und des immateriellen Anlagevermögens	0	0	0	0
22	+ Einz. aus Abgängen von Vermögensgegenständen des Finanzanlagevermögens	0	0	0	0
	Einzahlungen aus Finanzierungstätigkeit				
31	+ Einz. aus der Aufnahme v. Krediten und wirtschaftlich vergleichbaren Vorgängen für Investitionen	0	0	0	0
	Summe	0	0	0	0
	Auszahlungen aus Investitionstätigkeit				
24	- Ausz. für den Erwerb von Grundstücken und Gebäuden	0	0	0	0
25	- Ausz. für Baumaßnahmen	0	0	0	0
26	- Ausz. für Investitionen in das sonstige Sachanlagevermögen und immaterielle Anlagevermögen davon: Ausz. aus gewährten Investitionszuweisungen und -zuschüssen	0	0	0	0
27	- Ausz. für Investitionen in das Finanzanlagevermögen	-720	-720	0	0
	Auszahlungen aus Finanzierungstätigkeit				
32	- Ausz. für die Tilgung von Krediten und wirtschaftlich vergleichbaren Vorgängen für Investitionen	0	0	0	0
	Summe	-720	-720	0	0
	Saldo (Einzahlungen ./ Auszahlungen)	-720	-720	0	0

3. Nachtragshaushaltsplan 2023

Teilergebnishaushalt Abteilung 0100301 Bürgeramt (33)						
Neu Isenburg						
Nr.	Konten	Bezeichnung	Ansatz/Haushalt 2023	Ansatz/Nachtrag 2023	Vergleich (abs)	Vergleich (%)
		Ordentliche Erträge				
01	50	Privatrechtliche Leistungsentgelte	0	0	0	0
02	51	Öffentlich-rechtliche Leistungsentgelte	-320.000	-320.000	0	0
03	548-549	Kostensatzleistungen und -erstattungen	0	0	0	0
04	52	Bestandsveränderungen und aktivierte Eigenleistungen	0	0	0	0
05	55	Steuern und steuerähnliche Erträge einschl. Erträge aus gesetzlichen Umlagen	0	0	0	0
06	547	Erträge aus Transferleistungen	0	0	0	0
07	540-543	Erträge aus Zuweisungen und Zuschüssen für lfd. Zwecke und allgemeine Umlagen	0	0	0	0
08	546	Erträge aus der Auflösung von Sonderposten aus Investitionszuweisungen, -zuschüssen und Investitionsbeiträgen	0	0	0	0
09	53	Sonstige ordentliche Erträge	-9.954	-9.954	0	0
10		Summe der ordentlichen Erträge (Nr. 1 bis 9)	-329.954	-329.954	0	0
		Ordentliche Aufwendungen				
11	62, 63, 640-643, 647-649, 65	Personalaufwendungen	717.397	872.616	155.219	22
12	644-646	Versorgungsaufwendungen	123.533	123.533	0	0
13	60, 61, 67-69	Aufwendungen für Sach- und Dienstleistungen	194.742	194.016	-726	0
14	66	Abschreibungen	0	0	0	0
15	71	Aufwendungen für Zuweisungen und Zuschüsse sowie besondere Finanzaufwendungen	37.500	37.500	0	0
16	73	Steueraufwendungen einschl. Aufwendungen aus gesetzlichen Umlageverpflichtungen	0	0	0	0
17	72	Transferaufwendungen	0	0	0	0
18	70, 74, 76	Sonstige ordentliche Aufwendungen	0	0	0	0
19		Summe der ordentlichen Aufwendungen (Nr. 11 bis 18)	1.073.172	1.227.665	154.493	14
20		Verwaltungsergebnis (Nr. 10 ./ Nr. 19)	743.218	897.711	154.493	21
21	56, 57	Finanzerträge	0	0	0	0
22	77	Finanzaufwendungen	0	0	0	0
23		Finanzergebnis (Nr. 21 bis Nr. 22)	0	0	0	0
24		Ordentliches Ergebnis (Verwaltungsergebnis und Finanzergebnis Nr. 20 und Nr. 23)	743.218	897.711	154.493	21
25	59	Außerordentliche Erträge	0	0	0	0
26	79	Außerordentliche Aufwendungen	0	0	0	0
27		Außerordentliches Ergebnis (Nr. 25 ./ Nr. 26)	0	0	0	0
28		Jahresergebnis vor internen Leistungsbeziehungen (ordentliches Ergebnis und außerordentliches Ergebnis Nr. 24 und Nr. 27)	743.218	897.711	154.493	21
29		Erlöse der internen Leistungsbeziehungen	0	0	0	0
30		Kosten der internen Leistungsbeziehungen	0	0	0	0
31		Ergebnis der internen Leistungsbeziehungen	0	0	0	0
32		Jahresergebnis nach internen Leistungsbeziehungen	743.218	897.711	154.493	21

3. Nachtragshaushaltsplan 2023

Teilfinanzhaushalt Abteilung 0100301 Bürgeramt (33)					
Neu Isenburg					
Nr.	Bezeichnung	Ansatz/Haushalt 2023	Ansatz/Nachtrag 2023	Vergleich (abs)	Vergleich (%)
	Einzahlungen aus Investitionstätigkeit				
20	+ Einz. aus Investitionszuweis. und -zuschüssen sowie aus Investitionsbeiträgen	0	0	0	0
21	+ Einz. aus Abgängen von Vermögensgegenständen des Sachanlagevermögens und des immateriellen Anlagevermögens	0	0	0	0
22	+ Einz. aus Abgängen von Vermögensgegenständen des Finanzanlagevermögens	0	0	0	0
	Einzahlungen aus Finanzierungstätigkeit				
31	+ Einz. aus der Aufnahme v. Krediten und wirtschaftlich vergleichbaren Vorgängen für Investitionen	0	0	0	0
	Summe	0	0	0	0
	Auszahlungen aus Investitionstätigkeit				
24	- Ausz. für den Erwerb von Grundstücken und Gebäuden	0	0	0	0
25	- Ausz. für Baumaßnahmen	0	0	0	0
26	- Ausz. für Investitionen in das sonstige Sachanlagevermögen und immaterielle Anlagevermögen davon: Ausz. aus gewährten Investitionszuweisungen und -zuschüssen	0	0	0	0
27	- Ausz. für Investitionen in das Finanzanlagevermögen	-1.359	-1.359	0	0
	Auszahlungen aus Finanzierungstätigkeit				
32	- Ausz. für die Tilgung von Krediten und wirtschaftlich vergleichbaren Vorgängen für Investitionen	0	0	0	0
	Summe	-1.359	-1.359	0	0
	Saldo (Einzahlungen ./ Auszahlungen)	-1.359	-1.359	0	0

3. Nachtragshaushaltsplan 2023

Investitionen Abteilung 0100301 Bürgeramt (33)							
Neu Isenburg							
Nr. Bezeichnung	Verpflichtungs-Ermächtigungen	Bisher bereitgestellt	Gesamt Ein- und Auszahl.	Ansatz Haushalt 2023	Ansatz Nachtrag 2023	Veränderung (abs)	Veränderung (%)
112-09-065 Tilgungen Gewobau Darlehen			4.984				

3. Nachtragshaushaltsplan 2023

Teilergebnishaushalt Abteilung 0234000 Standesamt (34)						
Neu Isenburg						
Nr.	Konten	Bezeichnung	Ansatz/Haushalt 2023	Ansatz/Nachtrag 2023	Vergleich (abs)	Vergleich (%)
		Ordentliche Erträge				
01	50	Privatrechtliche Leistungsentgelte	0	0	0	0
02	51	Öffentlich-rechtliche Leistungsentgelte	0	0	0	0
03	548-549	Kostensatzleistungen und -erstattungen	0	0	0	0
04	52	Bestandsveränderungen und aktivierte Eigenleistungen	0	0	0	0
05	55	Steuern und steuerähnliche Erträge einschl. Erträge aus gesetzlichen Umlagen	0	0	0	0
06	547	Erträge aus Transferleistungen	0	0	0	0
07	540-543	Erträge aus Zuweisungen und Zuschüssen für lfd. Zwecke und allgemeine Umlagen	0	0	0	0
08	546	Erträge aus der Auflösung von Sonderposten aus Investitionszuweisungen, -zuschüssen und Investitionsbeiträgen	0	0	0	0
09	53	Sonstige ordentliche Erträge	-1.397	-1.397	0	0
10		Summe der ordentlichen Erträge (Nr. 1 bis 9)	-1.397	-1.397	0	0
		Ordentliche Aufwendungen				
11	62, 63, 640-643, 647-649, 65	Personalaufwendungen	0	0	0	0
12	644-646	Versorgungsaufwendungen	0	0	0	0
13	60, 61, 67-69	Aufwendungen für Sach- und Dienstleistungen	0	0	0	0
14	66	Abschreibungen	0	0	0	0
15	71	Aufwendungen für Zuweisungen und Zuschüsse sowie besondere Finanzaufwendungen	0	0	0	0
16	73	Steueraufwendungen einschl. Aufwendungen aus gesetzlichen Umlageverpflichtungen	0	0	0	0
17	72	Transferaufwendungen	0	0	0	0
18	70, 74, 76	Sonstige ordentliche Aufwendungen	0	0	0	0
19		Summe der ordentlichen Aufwendungen (Nr. 11 bis 18)	0	0	0	0
20		Verwaltungsergebnis (Nr. 10 ./ Nr. 19)	-1.397	-1.397	0	0
21	56, 57	Finanzerträge	0	0	0	0
22	77	Finanzaufwendungen	0	0	0	0
23		Finanzergebnis (Nr. 21 bis Nr. 22)	0	0	0	0
24		Ordentliches Ergebnis (Verwaltungsergebnis und Finanzergebnis Nr. 20 und Nr. 23)	-1.397	-1.397	0	0
25	59	Außerordentliche Erträge	0	0	0	0
26	79	Außerordentliche Aufwendungen	0	0	0	0
27		Außerordentliches Ergebnis (Nr. 25 ./ Nr. 26)	0	0	0	0
28		Jahresergebnis vor internen Leistungsbeziehungen (ordentliches Ergebnis und außerordentliches Ergebnis Nr. 24 und Nr. 27)	-1.397	-1.397	0	0
29		Erlöse der internen Leistungsbeziehungen	0	0	0	0
30		Kosten der internen Leistungsbeziehungen	0	0	0	0
31		Ergebnis der internen Leistungsbeziehungen	0	0	0	0
32		Jahresergebnis nach internen Leistungsbeziehungen	-1.397	-1.397	0	0

3. Nachtragshaushaltsplan 2023

Teilfinanzhaushalt Abteilung 0234000 Standesamt (34)					
Neu Isenburg					
Nr.	Bezeichnung	Ansatz/Haushalt 2023	Ansatz/Nachtrag 2023	Vergleich (abs)	Vergleich (%)
	Einzahlungen aus Investitionstätigkeit				
20	+ Einz. aus Investitionszuweis. und -zuschüssen sowie aus Investitionsbeiträgen	0	0	0	0
21	+ Einz. aus Abgängen von Vermögensgegenständen des Sachanlagevermögens und des immateriellen Anlagevermögens	0	0	0	0
22	+ Einz. aus Abgängen von Vermögensgegenständen des Finanzanlagevermögens	0	0	0	0
	Einzahlungen aus Finanzierungstätigkeit				
31	+ Einz. aus der Aufnahme v. Krediten und wirtschaftlich vergleichbaren Vorgängen für Investitionen	0	0	0	0
	Summe	0	0	0	0
	Auszahlungen aus Investitionstätigkeit				
24	- Ausz. für den Erwerb von Grundstücken und Gebäuden	0	0	0	0
25	- Ausz. für Baumaßnahmen	0	0	0	0
26	- Ausz. für Investitionen in das sonstige Sachanlagevermögen und immaterielle Anlagevermögen davon: Ausz. aus gewährten Investitionszuweisungen und -zuschüssen	0	0	0	0
27	- Ausz. für Investitionen in das Finanzanlagevermögen	0	0	0	0
	Auszahlungen aus Finanzierungstätigkeit				
32	- Ausz. für die Tilgung von Krediten und wirtschaftlich vergleichbaren Vorgängen für Investitionen	0	0	0	0
	Summe	0	0	0	0
	Saldo (Einzahlungen ./ Auszahlungen)	0	0	0	0

3. Nachtragshaushaltsplan 2023

Teilergebnishaushalt Abteilung 0234001 Standesamtsangelegenheiten						
Neu Isenburg						
Nr.	Konten	Bezeichnung	Ansatz/Haushalt 2023	Ansatz/Nachtrag 2023	Vergleich (abs)	Vergleich (%)
		Ordentliche Erträge				
01	50	Privatrechtliche Leistungsentgelte	0	0	0	0
02	51	Öffentlich-rechtliche Leistungsentgelte	-55.000	-55.000	0	0
03	548-549	Kostensatzleistungen und -erstattungen	0	0	0	0
04	52	Bestandsveränderungen und aktivierte Eigenleistungen	0	0	0	0
05	55	Steuern und steuerähnliche Erträge einschl. Erträge aus gesetzlichen Umlagen	0	0	0	0
06	547	Erträge aus Transferleistungen	0	0	0	0
07	540-543	Erträge aus Zuweisungen und Zuschüssen für lfd. Zwecke und allgemeine Umlagen	0	0	0	0
08	546	Erträge aus der Auflösung von Sonderposten aus Investitionszuweisungen, -zuschüssen und Investitionsbeiträgen	0	0	0	0
09	53	Sonstige ordentliche Erträge	-39.230	-39.230	0	0
10		Summe der ordentlichen Erträge (Nr. 1 bis 9)	-94.230	-94.230	0	0
		Ordentliche Aufwendungen				
11	62, 63, 640-643, 647-649, 65	Personalaufwendungen	263.645	250.789	-12.856	-5
12	644-646	Versorgungsaufwendungen	198.153	198.153	0	0
13	60, 61, 67-69	Aufwendungen für Sach- und Dienstleistungen	10.100	8.056	-2.044	-20
14	66	Abschreibungen	50	50	0	0
15	71	Aufwendungen für Zuweisungen und Zuschüsse sowie besondere Finanzaufwendungen	0	0	0	0
16	73	Steueraufwendungen einschl. Aufwendungen aus gesetzlichen Umlageverpflichtungen	0	0	0	0
17	72	Transferaufwendungen	0	0	0	0
18	70, 74, 76	Sonstige ordentliche Aufwendungen	0	0	0	0
19		Summe der ordentlichen Aufwendungen (Nr. 11 bis 18)	471.948	457.048	-14.900	-3
20		Verwaltungsergebnis (Nr. 10 ./ Nr. 19)	377.718	362.818	-14.900	-4
21	56, 57	Finanzerträge	0	0	0	0
22	77	Finanzaufwendungen	0	0	0	0
23		Finanzergebnis (Nr. 21 bis Nr. 22)	0	0	0	0
24		Ordentliches Ergebnis (Verwaltungsergebnis und Finanzergebnis Nr. 20 und Nr. 23)	377.718	362.818	-14.900	-4
25	59	Außerordentliche Erträge	0	0	0	0
26	79	Außerordentliche Aufwendungen	0	0	0	0
27		Außerordentliches Ergebnis (Nr. 25 ./ Nr. 26)	0	0	0	0
28		Jahresergebnis vor internen Leistungsbeziehungen (ordentliches Ergebnis und außerordentliches Ergebnis Nr. 24 und Nr. 27)	377.718	362.818	-14.900	-4
29		Erlöse der internen Leistungsbeziehungen	0	0	0	0
30		Kosten der internen Leistungsbeziehungen	0	0	0	0
31		Ergebnis der internen Leistungsbeziehungen	0	0	0	0
32		Jahresergebnis nach internen Leistungsbeziehungen	377.718	362.818	-14.900	-4

3. Nachtragshaushaltsplan 2023

Teilfinanzhaushalt Abteilung 0234001 Standesamtsangelegenheiten					
Neu Isenburg					
Nr.	Bezeichnung	Ansatz/Haushalt 2023	Ansatz/Nachtrag 2023	Vergleich (abs)	Vergleich (%)
	Einzahlungen aus Investitionstätigkeit				
20	+ Einz. aus Investitionszuweis. und -zuschüssen sowie aus Investitionsbeiträgen	0	0	0	0
21	+ Einz. aus Abgängen von Vermögensgegenständen des Sachanlagevermögens und des immateriellen Anlagevermögens	0	0	0	0
22	+ Einz. aus Abgängen von Vermögensgegenständen des Finanzanlagevermögens	0	0	0	0
	Einzahlungen aus Finanzierungstätigkeit				
31	+ Einz. aus der Aufnahme v. Krediten und wirtschaftlich vergleichbaren Vorgängen für Investitionen	0	0	0	0
	Summe	0	0	0	0
	Auszahlungen aus Investitionstätigkeit				
24	- Ausz. für den Erwerb von Grundstücken und Gebäuden	0	0	0	0
25	- Ausz. für Baumaßnahmen	0	0	0	0
26	- Ausz. für Investitionen in das sonstige Sachanlagevermögen und immaterielle Anlagevermögen davon: Ausz. aus gewährten Investitionszuweisungen und -zuschüssen	0	0	0	0
27	- Ausz. für Investitionen in das Finanzanlagevermögen	-4.636	-4.636	0	0
	Auszahlungen aus Finanzierungstätigkeit				
32	- Ausz. für die Tilgung von Krediten und wirtschaftlich vergleichbaren Vorgängen für Investitionen	0	0	0	0
	Summe	-4.636	-4.636	0	0
	Saldo (Einzahlungen ./ Auszahlungen)	-4.636	-4.636	0	0

3. Nachtragshaushaltsplan 2023

Investitionen Abteilung 0234001 Standesamtsangelegenheiten							
Neu Isenburg							
Nr. Bezeichnung	Verpflichtungs-Ermächtigungen	Bisher bereitgestellt	Gesamt Ein- und Auszahl.	Ansatz Haushalt 2023	Ansatz Nachtrag 2023	Veränderung (abs)	Veränderung (%)
134-09-001 Zug.geringw.Vermögensg.- Standesamt			-3.875				

3. Nachtragshaushaltsplan 2023

Teilergebnishaushalt Abteilung 0151500 Fachbereich 51 & 53 Allgemein						
Neu Isenburg						
Nr.	Konten	Bezeichnung	Ansatz/Haushalt 2023	Ansatz/Nachtrag 2023	Vergleich (abs)	Vergleich (%)
		Ordentliche Erträge				
01	50	Privatrechtliche Leistungsentgelte	0	0	0	0
02	51	Öffentlich-rechtliche Leistungsentgelte	0	0	0	0
03	548-549	Kostensatzleistungen und -erstattungen	0	0	0	0
04	52	Bestandsveränderungen und aktivierte Eigenleistungen	0	0	0	0
05	55	Steuern und steuerähnliche Erträge einschl. Erträge aus gesetzlichen Umlagen	0	0	0	0
06	547	Erträge aus Transferleistungen	0	0	0	0
07	540-543	Erträge aus Zuweisungen und Zuschüssen für lfd. Zwecke und allgemeine Umlagen	0	0	0	0
08	546	Erträge aus der Auflösung von Sonderposten aus Investitionszuweisungen, -zuschüssen und Investitionsbeiträgen	0	0	0	0
09	53	Sonstige ordentliche Erträge	-64.705	-64.705	0	0
10		Summe der ordentlichen Erträge (Nr. 1 bis 9)	-64.705	-64.705	0	0
		Ordentliche Aufwendungen				
11	62, 63, 640-643, 647-649, 65	Personalaufwendungen	819.546	942.639	123.093	15
12	644-646	Versorgungsaufwendungen	0	0	0	0
13	60, 61, 67-69	Aufwendungen für Sach- und Dienstleistungen	10.220	7.147	-3.073	-30
14	66	Abschreibungen	0	0	0	0
15	71	Aufwendungen für Zuweisungen und Zuschüsse sowie besondere Finanzaufwendungen	0	0	0	0
16	73	Steueraufwendungen einschl. Aufwendungen aus gesetzlichen Umlageverpflichtungen	0	0	0	0
17	72	Transferaufwendungen	0	0	0	0
18	70, 74, 76	Sonstige ordentliche Aufwendungen	0	0	0	0
19		Summe der ordentlichen Aufwendungen (Nr. 11 bis 18)	829.766	949.786	120.020	14
20		Verwaltungsergebnis (Nr. 10 ./ Nr. 19)	765.061	885.081	120.020	16
21	56, 57	Finanzerträge	0	0	0	0
22	77	Finanzaufwendungen	0	0	0	0
23		Finanzergebnis (Nr. 21 bis Nr. 22)	0	0	0	0
24		Ordentliches Ergebnis (Verwaltungsergebnis und Finanzergebnis Nr. 20 und Nr. 23)	765.061	885.081	120.020	16
25	59	Außerordentliche Erträge	0	0	0	0
26	79	Außerordentliche Aufwendungen	0	0	0	0
27		Außerordentliches Ergebnis (Nr. 25 ./ Nr. 26)	0	0	0	0
28		Jahresergebnis vor internen Leistungsbeziehungen (ordentliches Ergebnis und außerordentliches Ergebnis Nr. 24 und Nr. 27)	765.061	885.081	120.020	16
29		Erlöse der internen Leistungsbeziehungen	0	0	0	0
30		Kosten der internen Leistungsbeziehungen	0	0	0	0
31		Ergebnis der internen Leistungsbeziehungen	0	0	0	0
32		Jahresergebnis nach internen Leistungsbeziehungen	765.061	885.081	120.020	16

3. Nachtragshaushaltsplan 2023

Teilfinanzhaushalt Abteilung 0151500 Fachbereich 51 & 53 Allgemein					
Neu Isenburg					
Nr.	Bezeichnung	Ansatz/Haushalt 2023	Ansatz/Nachtrag 2023	Vergleich (abs)	Vergleich (%)
	Einzahlungen aus Investitionstätigkeit				
20	+ Einz. aus Investitionszuweis. und -zuschüssen sowie aus Investitionsbeiträgen	0	0	0	0
21	+ Einz. aus Abgängen von Vermögensgegenständen des Sachanlagevermögens und des immateriellen Anlagevermögens	0	0	0	0
22	+ Einz. aus Abgängen von Vermögensgegenständen des Finanzanlagevermögens	0	0	0	0
	Einzahlungen aus Finanzierungstätigkeit				
31	+ Einz. aus der Aufnahme v. Krediten und wirtschaftlich vergleichbaren Vorgängen für Investitionen	0	0	0	0
	Summe	0	0	0	0
	Auszahlungen aus Investitionstätigkeit				
24	- Ausz. für den Erwerb von Grundstücken und Gebäuden	0	0	0	0
25	- Ausz. für Baumaßnahmen	0	0	0	0
26	- Ausz. für Investitionen in das sonstige Sachanlagevermögen und immaterielle Anlagevermögen	-70.000	-70.000	0	0
	davon: Ausz. aus gewährten Investitionszuweisungen und -zuschüssen	-40.000	-40.000	0	0
27	- Ausz. für Investitionen in das Finanzanlagevermögen	0	0	0	0
	Auszahlungen aus Finanzierungstätigkeit				
32	- Ausz. für die Tilgung von Krediten und wirtschaftlich vergleichbaren Vorgängen für Investitionen	0	0	0	0
	Summe	-70.000	-70.000	0	0
	Saldo (Einzahlungen ./ Auszahlungen)	-70.000	-70.000	0	0

3. Nachtragshaushaltsplan 2023

Investitionen Abteilung 0151500 Fachbereich 51 & 53 Allgemein							
Neu Isenburg							
Nr. Bezeichnung	Verpflichtungs-Ermächtigungen	Bisher bereitgestellt	Gesamt Ein- und Auszahl.	Ansatz Haushalt 2023	Ansatz Nachtrag 2023	Veränderung (abs)	Veränderung (%)
I51-12-001 Zugang Vermögensgeg./Jugendpflege		-8.000	-4.888				
I51-12-055 Zug.bewegl.Vermögen/Verwaltung FB 51			-3.699				
I51-20-004 Investitionskosten Freie Träger		-184.400		-70.000	-70.000		
I51-20-005 Sonst. Betriebsausstattung FB 51		-15.000					
I51-20-006 Geringw. Vermögensgegenstände FB 51		-15.000	-2.163				
I51-22-002 Zug.bewegl.Vermögen – Fachberatung			-476				

3. Nachtragshaushaltsplan 2023

Teilergebnishaushalt Abteilung 0151501 Fachbereich 51 Projekte						
Neu Isenburg						
Nr.	Konten	Bezeichnung	Ansatz/Haushalt 2023	Ansatz/Nachtrag 2023	Vergleich (abs)	Vergleich (%)
		Ordentliche Erträge				
01	50	Privatrechtliche Leistungsentgelte	0	0	0	0
02	51	Öffentlich-rechtliche Leistungsentgelte	0	0	0	0
03	548-549	Kostensatzleistungen und -erstattungen	0	0	0	0
04	52	Bestandsveränderungen und aktivierte Eigenleistungen	0	0	0	0
05	55	Steuern und steuerähnliche Erträge einschl. Erträge aus gesetzlichen Umlagen	0	0	0	0
06	547	Erträge aus Transferleistungen	0	0	0	0
07	540-543	Erträge aus Zuweisungen und Zuschüssen für lfd. Zwecke und allgemeine Umlagen	-172.835	-167.835	5.000	-3
08	546	Erträge aus der Auflösung von Sonderposten aus Investitionszuweisungen, -zuschüssen und Investitionsbeiträgen	0	0	0	0
09	53	Sonstige ordentliche Erträge	0	0	0	0
10		Summe der ordentlichen Erträge (Nr. 1 bis 9)	-172.835	-167.835	5.000	-3
		Ordentliche Aufwendungen				
11	62, 63, 640-643, 647-649, 65	Personalaufwendungen	18.000	92.094	74.094	412
12	644-646	Versorgungsaufwendungen	0	0	0	0
13	60, 61, 67-69	Aufwendungen für Sach- und Dienstleistungen	296.350	309.350	13.000	4
14	66	Abschreibungen	0	0	0	0
15	71	Aufwendungen für Zuweisungen und Zuschüsse sowie besondere Finanzaufwendungen	84.460	79.460	-5.000	-6
16	73	Steueraufwendungen einschl. Aufwendungen aus gesetzlichen Umlageverpflichtungen	0	0	0	0
17	72	Transferaufwendungen	0	0	0	0
18	70, 74, 76	Sonstige ordentliche Aufwendungen	0	0	0	0
19		Summe der ordentlichen Aufwendungen (Nr. 11 bis 18)	398.810	480.904	82.094	21
20		Verwaltungsergebnis (Nr. 10 ./ Nr. 19)	225.975	313.069	87.094	39
21	56, 57	Finanzerträge	0	0	0	0
22	77	Finanzaufwendungen	0	0	0	0
23		Finanzergebnis (Nr. 21 bis Nr. 22)	0	0	0	0
24		Ordentliches Ergebnis (Verwaltungsergebnis und Finanzergebnis Nr. 20 und Nr. 23)	225.975	313.069	87.094	39
25	59	Außerordentliche Erträge	0	0	0	0
26	79	Außerordentliche Aufwendungen	0	0	0	0
27		Außerordentliches Ergebnis (Nr. 25 ./ Nr. 26)	0	0	0	0
28		Jahresergebnis vor Internen Leistungsbeziehungen (ordentliches Ergebnis und außerordentliches Ergebnis Nr. 24 und Nr. 27)	225.975	313.069	87.094	39
29		Erlöse der internen Leistungsbeziehungen	0	0	0	0
30		Kosten der internen Leistungsbeziehungen	0	0	0	0
31		Ergebnis der Internen Leistungsbeziehungen	0	0	0	0
32		Jahresergebnis nach Internen Leistungsbeziehungen	225.975	313.069	87.094	39

3. Nachtragshaushaltsplan 2023

Teilfinanzhaushalt Abteilung 0151501 Fachbereich 51 Projekte					
Neu Isenburg					
Nr.	Bezeichnung	Ansatz/Haushalt 2023	Ansatz/Nachtrag 2023	Vergleich (abs)	Vergleich (%)
	Einzahlungen aus Investitionstätigkeit				
20	+ Einz. aus Investitionszuweis. und -zuschüssen sowie aus Investitionsbeiträgen	0	0	0	0
21	+ Einz. aus Abgängen von Vermögensgegenständen des Sachanlagevermögens und des immateriellen Anlagevermögens	0	0	0	0
22	+ Einz. aus Abgängen von Vermögensgegenständen des Finanzanlagevermögens	0	0	0	0
	Einzahlungen aus Finanzierungstätigkeit				
31	+ Einz. aus der Aufnahme v. Krediten und wirtschaftlich vergleichbaren Vorgängen für Investitionen	0	0	0	0
	Summe	0	0	0	0
	Auszahlungen aus Investitionstätigkeit				
24	- Ausz. für den Erwerb von Grundstücken und Gebäuden	0	0	0	0
25	- Ausz. für Baumaßnahmen	0	0	0	0
26	- Ausz. für Investitionen in das sonstige Sachanlagevermögen und immaterielle Anlagevermögen davon: Ausz. aus gewährten Investitionszuweisungen und -zuschüssen	0	0	0	0
27	- Ausz. für Investitionen in das Finanzanlagevermögen	0	0	0	0
	Auszahlungen aus Finanzierungstätigkeit				
32	- Ausz. für die Tilgung von Krediten und wirtschaftlich vergleichbaren Vorgängen für Investitionen	0	0	0	0
	Summe	0	0	0	0
	Saldo (Einzahlungen ./ Auszahlungen)	0	0	0	0

3. Nachtragshaushaltsplan 2023

Investitionen Abteilung 0151501 Fachbereich 51 Projekte

Neu Isenburg

Nr. Bezeichnung	Verpflichtungs-Ermächtigungen	Bisher bereitgestellt	Gesamt Ein- und Auszahl.	Ansatz Haushalt 2023	Ansatz Nachtrag 2023	Veränderung (abs)	Veränderung (%)
151-12-002 Zug.geringw.Vermögensg./Mitternachtssport		-5.200	-2.899				

3. Nachtragshaushaltsplan 2023

Teilergebnishaushalt Abteilung 0151502 Ferienprogramm						
Neu Isenburg						
Nr.	Konten	Bezeichnung	Ansatz/Haushalt 2023	Ansatz/Nachtrag 2023	Vergleich (abs)	Vergleich (%)
		Ordentliche Erträge				
01	50	Privatrechtliche Leistungsentgelte	0	0	0	0
02	51	Öffentlich-rechtliche Leistungsentgelte	-22.500	-22.500	0	0
03	548-549	Kostensersatzleistungen und -erstattungen	-9.500	-9.500	0	0
04	52	Bestandsveränderungen und aktivierte Eigenleistungen	0	0	0	0
05	55	Steuern und steuerähnliche Erträge einschl. Erträge aus gesetzlichen Umlagen	0	0	0	0
06	547	Erträge aus Transferleistungen	0	0	0	0
07	540-543	Erträge aus Zuweisungen und Zuschüssen für lfd. Zwecke und allgemeine Umlagen	0	0	0	0
08	546	Erträge aus der Auflösung von Sonderposten aus Investitionszuweisungen, -zuschüssen und Investitionsbeiträgen	0	0	0	0
09	53	Sonstige ordentliche Erträge	-1.000	-1.000	0	0
10		Summe der ordentlichen Erträge (Nr. 1 bis 9)	-33.000	-33.000	0	0
		Ordentliche Aufwendungen				
11	62, 63, 640-643, 647-649, 65	Personalaufwendungen	37.405	16.898	-20.507	-55
12	644-646	Versorgungsaufwendungen	0	0	0	0
13	60, 61, 67-69	Aufwendungen für Sach- und Dienstleistungen	60.300	58.400	-1.900	-3
14	66	Abschreibungen	0	0	0	0
15	71	Aufwendungen für Zuweisungen und Zuschüsse sowie besondere Finanzaufwendungen	1.700	1.700	0	0
16	73	Steueraufwendungen einschl. Aufwendungen aus gesetzlichen Umlageverpflichtungen	0	0	0	0
17	72	Transferaufwendungen	0	0	0	0
18	70, 74, 76	Sonstige ordentliche Aufwendungen	0	0	0	0
19		Summe der ordentlichen Aufwendungen (Nr. 11 bis 18)	99.405	76.998	-22.407	-23
20		Verwaltungsergebnis (Nr. 10 ./ Nr. 19)	66.405	43.998	-22.407	-34
21	56, 57	Finanzerträge	0	0	0	0
22	77	Finanzaufwendungen	0	0	0	0
23		Finanzergebnis (Nr. 21 bis Nr. 22)	0	0	0	0
24		Ordentliches Ergebnis (Verwaltungsergebnis und Finanzergebnis Nr. 20 und Nr. 23)	66.405	43.998	-22.407	-34
25	59	Außerordentliche Erträge	0	0	0	0
26	79	Außerordentliche Aufwendungen	0	0	0	0
27		Außerordentliches Ergebnis (Nr. 25 ./ Nr. 26)	0	0	0	0
28		Jahresergebnis vor Internen Leistungsbeziehungen (ordentliches Ergebnis und außerordentliches Ergebnis Nr. 24 und Nr. 27)	66.405	43.998	-22.407	-34
29		Erlöse der internen Leistungsbeziehungen	0	0	0	0
30		Kosten der internen Leistungsbeziehungen	0	0	0	0
31		Ergebnis der Internen Leistungsbeziehungen	0	0	0	0
32		Jahresergebnis nach Internen Leistungsbeziehungen	66.405	43.998	-22.407	-34

3. Nachtragshaushaltsplan 2023

Teilfinanzhaushalt Abteilung 0151502 Ferienprogramm					
Neu Isenburg					
Nr.	Bezeichnung	Ansatz/Haushalt 2023	Ansatz/Nachtrag 2023	Vergleich (abs)	Vergleich (%)
	Einzahlungen aus Investitionstätigkeit				
20	+ Einz. aus Investitionszuweis. und -zuschüssen sowie aus Investitionsbeiträgen	0	0	0	0
21	+ Einz. aus Abgängen von Vermögensgegenständen des Sachanlagevermögens und des immateriellen Anlagevermögens	0	0	0	0
22	+ Einz. aus Abgängen von Vermögensgegenständen des Finanzanlagevermögens	0	0	0	0
	Einzahlungen aus Finanzierungstätigkeit				
31	+ Einz. aus der Aufnahme v. Krediten und wirtschaftlich vergleichbaren Vorgängen für Investitionen	0	0	0	0
	Summe	0	0	0	0
	Auszahlungen aus Investitionstätigkeit				
24	- Ausz. für den Erwerb von Grundstücken und Gebäuden	0	0	0	0
25	- Ausz. für Baumaßnahmen	0	0	0	0
26	- Ausz. für Investitionen in das sonstige Sachanlagevermögen und immaterielle Anlagevermögen davon: Ausz. aus gewährten Investitionszuweisungen und -zuschüssen	0	0	0	0
27	- Ausz. für Investitionen in das Finanzanlagevermögen	0	0	0	0
	Auszahlungen aus Finanzierungstätigkeit				
32	- Ausz. für die Tilgung von Krediten und wirtschaftlich vergleichbaren Vorgängen für Investitionen	0	0	0	0
	Summe	0	0	0	0
	Saldo (Einzahlungen ./ Auszahlungen)	0	0	0	0

3. Nachtragshaushaltsplan 2023

Investitionen Abteilung 0151502 Ferienprogramm

Neu Isenburg

Nr. Bezeichnung	Verpflichtungs-Ermächtigungen	Bisher bereitgestellt	Gesamt Ein- und Auszahl.	Ansatz Haushalt 2023	Ansatz Nachtrag 2023	Veränderung (abs)	Veränderung (%)
151-14-005 Ferienprogramm		-1.000	-1.266				

3. Nachtragshaushaltsplan 2023

Teilergebnishaushalt Abteilung 0151503 Freizeitangebote für Kinder und Jugendliche						
Neu Isenburg						
Nr.	Konten	Bezeichnung	Ansatz/Haushalt 2023	Ansatz/Nachtrag 2023	Vergleich (abs)	Vergleich (%)
		Ordentliche Erträge				
01	50	Privatrechtliche Leistungsentgelte	0	0	0	0
02	51	Öffentlich-rechtliche Leistungsentgelte	0	0	0	0
03	548-549	Kostensatzleistungen und -erstattungen	0	0	0	0
04	52	Bestandsveränderungen und aktivierte Eigenleistungen	0	0	0	0
05	55	Steuern und steuerähnliche Erträge einschl. Erträge aus gesetzlichen Umlagen	0	0	0	0
06	547	Erträge aus Transferleistungen	0	0	0	0
07	540-543	Erträge aus Zuweisungen und Zuschüssen für lfd. Zwecke und allgemeine Umlagen	0	0	0	0
08	546	Erträge aus der Auflösung von Sonderposten aus Investitionszuweisungen, -zuschüssen und Investitionsbeiträgen	0	0	0	0
09	53	Sonstige ordentliche Erträge	0	0	0	0
10		Summe der ordentlichen Erträge (Nr. 1 bis 9)	0	0	0	0
		Ordentliche Aufwendungen				
11	62, 63, 640-643, 647-649, 65	Personalaufwendungen	39.257	40.373	1.116	3
12	644-646	Versorgungsaufwendungen	0	0	0	0
13	60, 61, 67-69	Aufwendungen für Sach- und Dienstleistungen	17.000	20.000	3.000	18
14	66	Abschreibungen	0	0	0	0
15	71	Aufwendungen für Zuweisungen und Zuschüsse sowie besondere Finanzaufwendungen	16.200	16.200	0	0
16	73	Steueraufwendungen einschl. Aufwendungen aus gesetzlichen Umlageverpflichtungen	0	0	0	0
17	72	Transferaufwendungen	0	0	0	0
18	70, 74, 76	Sonstige ordentliche Aufwendungen	0	0	0	0
19		Summe der ordentlichen Aufwendungen (Nr. 11 bis 18)	72.457	76.573	4.116	6
20		Verwaltungsergebnis (Nr. 10 ./ Nr. 19)	72.457	76.573	4.116	6
21	56, 57	Finanzerträge	0	0	0	0
22	77	Finanzaufwendungen	0	0	0	0
23		Finanzergebnis (Nr. 21 bis Nr. 22)	0	0	0	0
24		Ordentliches Ergebnis (Verwaltungsergebnis und Finanzergebnis Nr. 20 und Nr. 23)	72.457	76.573	4.116	6
25	59	Außerordentliche Erträge	0	0	0	0
26	79	Außerordentliche Aufwendungen	0	0	0	0
27		Außerordentliches Ergebnis (Nr. 25 ./ Nr. 26)	0	0	0	0
28		Jahresergebnis vor internen Leistungsbeziehungen (ordentliches Ergebnis und außerordentliches Ergebnis Nr. 24 und Nr. 27)	72.457	76.573	4.116	6
29		Erlöse der internen Leistungsbeziehungen	0	0	0	0
30		Kosten der internen Leistungsbeziehungen	0	0	0	0
31		Ergebnis der internen Leistungsbeziehungen	0	0	0	0
32		Jahresergebnis nach internen Leistungsbeziehungen	72.457	76.573	4.116	6

3. Nachtragshaushaltsplan 2023

Teilfinanzhaushalt Abteilung 0151503 Freizeitangebote für Kinder und Jugendliche					
Neu Isenburg					
Nr.	Bezeichnung	Ansatz/Haushalt 2023	Ansatz/Nachtrag 2023	Vergleich (abs)	Vergleich (%)
	Einzahlungen aus Investitionstätigkeit				
20	+ Einz. aus Investitionszuweis. und -zuschüssen sowie aus Investitionsbeiträgen	0	0	0	0
21	+ Einz. aus Abgängen von Vermögensgegenständen des Sachanlagevermögens und des immateriellen Anlagevermögens	0	0	0	0
22	+ Einz. aus Abgängen von Vermögensgegenständen des Finanzanlagevermögens	0	0	0	0
	Einzahlungen aus Finanzierungstätigkeit				
31	+ Einz. aus der Aufnahme v. Krediten und wirtschaftlich vergleichbaren Vorgängen für Investitionen	0	0	0	0
	Summe	0	0	0	0
	Auszahlungen aus Investitionstätigkeit				
24	- Ausz. für den Erwerb von Grundstücken und Gebäuden	0	0	0	0
25	- Ausz. für Baumaßnahmen	0	0	0	0
26	- Ausz. für Investitionen in das sonstige Sachanlagevermögen und immaterielle Anlagevermögen davon: Ausz. aus gewährten Investitionszuweisungen und -zuschüssen	0	0	0	0
27	- Ausz. für Investitionen in das Finanzanlagevermögen	0	0	0	0
	Auszahlungen aus Finanzierungstätigkeit				
32	- Ausz. für die Tilgung von Krediten und wirtschaftlich vergleichbaren Vorgängen für Investitionen	0	0	0	0
	Summe	0	0	0	0
	Saldo (Einzahlungen ./ Auszahlungen)	0	0	0	0

3. Nachtragshaushaltsplan 2023

Teilergebnishaushalt Abteilung 0151510 Kindertagesstätten Allgemein						
Neu Isenburg						
Nr.	Konten	Bezeichnung	Ansatz/Haushalt 2023	Ansatz/Nachtrag 2023	Vergleich (abs)	Vergleich (%)
		Ordentliche Erträge				
01	50	Privatrechtliche Leistungsentgelte	0	0	0	0
02	51	Öffentlich-rechtliche Leistungsentgelte	0	0	0	0
03	548-549	Kostensatzleistungen und -erstattungen	0	0	0	0
04	52	Bestandsveränderungen und aktivierte Eigenleistungen	0	0	0	0
05	55	Steuern und steuerähnliche Erträge einschl. Erträge aus gesetzlichen Umlagen	0	0	0	0
06	547	Erträge aus Transferleistungen	0	0	0	0
07	540-543	Erträge aus Zuweisungen und Zuschüssen für lfd. Zwecke und allgemeine Umlagen	-2.464.514	-2.722.037	-257.523	10
08	546	Erträge aus der Auflösung von Sonderposten aus Investitionszuweisungen, -zuschüssen und Investitionsbeiträgen	0	0	0	0
09	53	Sonstige ordentliche Erträge	0	0	0	0
10		Summe der ordentlichen Erträge (Nr. 1 bis 9)	-2.464.514	-2.722.037	-257.523	10
		Ordentliche Aufwendungen				
11	62, 63, 640-643, 647-649, 65	Personalaufwendungen	0	0	0	0
12	644-646	Versorgungsaufwendungen	0	0	0	0
13	60, 61, 67-69	Aufwendungen für Sach- und Dienstleistungen	24.850	16.060	-8.790	-35
14	66	Abschreibungen	0	0	0	0
15	71	Aufwendungen für Zuweisungen und Zuschüsse sowie besondere Finanzaufwendungen	126.000	126.000	0	0
16	73	Steueraufwendungen einschl. Aufwendungen aus gesetzlichen Umlageverpflichtungen	0	0	0	0
17	72	Transferaufwendungen	0	0	0	0
18	70, 74, 76	Sonstige ordentliche Aufwendungen	0	0	0	0
19		Summe der ordentlichen Aufwendungen (Nr. 11 bis 18)	150.850	142.060	-8.790	-6
20		Verwaltungsergebnis (Nr. 10 ./ Nr. 19)	-2.313.664	-2.579.977	-266.313	12
21	56, 57	Finanzerträge	0	0	0	0
22	77	Finanzaufwendungen	0	0	0	0
23		Finanzergebnis (Nr. 21 bis Nr. 22)	0	0	0	0
24		Ordentliches Ergebnis (Verwaltungsergebnis und Finanzergebnis Nr. 20 und Nr. 23)	-2.313.664	-2.579.977	-266.313	12
25	59	Außerordentliche Erträge	0	0	0	0
26	79	Außerordentliche Aufwendungen	0	0	0	0
27		Außerordentliches Ergebnis (Nr. 25 ./ Nr. 26)	0	0	0	0
28		Jahresergebnis vor internen Leistungsbeziehungen (ordentliches Ergebnis und außerordentliches Ergebnis Nr. 24 und Nr. 27)	-2.313.664	-2.579.977	-266.313	12
29		Erlöse der internen Leistungsbeziehungen	0	0	0	0
30		Kosten der internen Leistungsbeziehungen	0	0	0	0
31		Ergebnis der internen Leistungsbeziehungen	0	0	0	0
32		Jahresergebnis nach internen Leistungsbeziehungen	-2.313.664	-2.579.977	-266.313	12

3. Nachtragshaushaltsplan 2023

Teilfinanzhaushalt Abteilung 0151510 Kindertagesstätten Allgemein					
Neu Isenburg					
Nr.	Bezeichnung	Ansatz/Haushalt 2023	Ansatz/Nachtrag 2023	Vergleich (abs)	Vergleich (%)
	Einzahlungen aus Investitionstätigkeit				
20	+ Einz. aus Investitionszuweis. und -zuschüssen sowie aus Investitionsbeiträgen	0	0	0	0
21	+ Einz. aus Abgängen von Vermögensgegenständen des Sachanlagevermögens und des immateriellen Anlagevermögens	0	0	0	0
22	+ Einz. aus Abgängen von Vermögensgegenständen des Finanzanlagevermögens	0	0	0	0
	Einzahlungen aus Finanzierungstätigkeit				
31	+ Einz. aus der Aufnahme v. Krediten und wirtschaftlich vergleichbaren Vorgängen für Investitionen	0	0	0	0
	Summe	0	0	0	0
	Auszahlungen aus Investitionstätigkeit				
24	- Ausz. für den Erwerb von Grundstücken und Gebäuden	0	0	0	0
25	- Ausz. für Baumaßnahmen	0	0	0	0
26	- Ausz. für Investitionen in das sonstige Sachanlagevermögen und immaterielle Anlagevermögen davon: Ausz. aus gewährten Investitionszuweisungen und -zuschüssen	0	0	0	0
27	- Ausz. für Investitionen in das Finanzanlagevermögen	0	0	0	0
	Auszahlungen aus Finanzierungstätigkeit				
32	- Ausz. für die Tilgung von Krediten und wirtschaftlich vergleichbaren Vorgängen für Investitionen	0	0	0	0
	Summe	0	0	0	0
	Saldo (Einzahlungen ./ Auszahlungen)	0	0	0	0

3. Nachtragshaushaltsplan 2023

Teilergebnishaushalt Abteilung 0151511 KT Eschenweg						
Neu Isenburg						
Nr.	Konten	Bezeichnung	Ansatz/Haushalt 2023	Ansatz/Nachtrag 2023	Vergleich (abs)	Vergleich (%)
		Ordentliche Erträge				
01	50	Privatrechtliche Leistungsentgelte	0	0	0	0
02	51	Öffentlich-rechtliche Leistungsentgelte	-9.516	-9.516	0	0
03	548-549	Kostensatzleistungen und -erstattungen	-10.000	-10.000	0	0
04	52	Bestandsveränderungen und aktivierte Eigenleistungen	0	0	0	0
05	55	Steuern und steuerähnliche Erträge einschl. Erträge aus gesetzlichen Umlagen	0	0	0	0
06	547	Erträge aus Transferleistungen	0	0	0	0
07	540-543	Erträge aus Zuweisungen und Zuschüssen für lfd. Zwecke und allgemeine Umlagen	-152.500	-152.500	0	0
08	546	Erträge aus der Auflösung von Sonderposten aus Investitionszuweisungen, -zuschüssen und Investitionsbeiträgen	-24.031	-24.031	0	0
09	53	Sonstige ordentliche Erträge	-46.512	-46.512	0	0
10		Summe der ordentlichen Erträge (Nr. 1 bis 9)	-242.559	-242.559	0	0
		Ordentliche Aufwendungen				
11	62, 63, 640-643, 647-649, 65	Personalaufwendungen	808.940	797.833	-11.107	-1
12	644-646	Versorgungsaufwendungen	0	0	0	0
13	60, 61, 67-69	Aufwendungen für Sach- und Dienstleistungen	150.493	148.678	-1.815	-1
14	66	Abschreibungen	45.162	45.162	0	0
15	71	Aufwendungen für Zuweisungen und Zuschüsse sowie besondere Finanzaufwendungen	19.700	19.700	0	0
16	73	Steueraufwendungen einschl. Aufwendungen aus gesetzlichen Umlageverpflichtungen	0	0	0	0
17	72	Transferaufwendungen	0	0	0	0
18	70, 74, 76	Sonstige ordentliche Aufwendungen	0	0	0	0
19		Summe der ordentlichen Aufwendungen (Nr. 11 bis 18)	1.024.295	1.011.373	-12.922	-1
20		Verwaltungsergebnis (Nr. 10 ./ Nr. 19)	781.736	768.814	-12.922	-2
21	56, 57	Finanzerträge	0	0	0	0
22	77	Finanzaufwendungen	0	0	0	0
23		Finanzergebnis (Nr. 21 bis Nr. 22)	0	0	0	0
24		Ordentliches Ergebnis (Verwaltungsergebnis und Finanzergebnis Nr. 20 und Nr. 23)	781.736	768.814	-12.922	-2
25	59	Außerordentliche Erträge	0	0	0	0
26	79	Außerordentliche Aufwendungen	0	0	0	0
27		Außerordentliches Ergebnis (Nr. 25 ./ Nr. 26)	0	0	0	0
28		Jahresergebnis vor internen Leistungsbeziehungen (ordentliches Ergebnis und außerordentliches Ergebnis Nr. 24 und Nr. 27)	781.736	768.814	-12.922	-2
29		Erlöse der internen Leistungsbeziehungen	0	0	0	0
30		Kosten der internen Leistungsbeziehungen	0	0	0	0
31		Ergebnis der internen Leistungsbeziehungen	0	0	0	0
32		Jahresergebnis nach internen Leistungsbeziehungen	781.736	768.814	-12.922	-2

3. Nachtragshaushaltsplan 2023

Teilfinanzhaushalt Abteilung 0151511 KT Eschenweg					
Neu Isenburg					
Nr.	Bezeichnung	Ansatz/Haushalt 2023	Ansatz/Nachtrag 2023	Vergleich (abs)	Vergleich (%)
	Einzahlungen aus Investitionstätigkeit				
20	+ Einz. aus Investitionszuweis. und -zuschüssen sowie aus Investitionsbeiträgen	0	0	0	0
21	+ Einz. aus Abgängen von Vermögensgegenständen des Sachanlagevermögens und des immateriellen Anlagevermögens	0	0	0	0
22	+ Einz. aus Abgängen von Vermögensgegenständen des Finanzanlagevermögens	0	0	0	0
	Einzahlungen aus Finanzierungstätigkeit				
31	+ Einz. aus der Aufnahme v. Krediten und wirtschaftlich vergleichbaren Vorgängen für Investitionen	0	0	0	0
	Summe	0	0	0	0
	Auszahlungen aus Investitionstätigkeit				
24	- Ausz. für den Erwerb von Grundstücken und Gebäuden	0	0	0	0
25	- Ausz. für Baumaßnahmen	0	0	0	0
26	- Ausz. für Investitionen in das sonstige Sachanlagevermögen und immaterielle Anlagevermögen davon: Ausz. aus gewährten Investitionszuweisungen und -zuschüssen	-5.000	-5.000	0	0
27	- Ausz. für Investitionen in das Finanzanlagevermögen	0	0	0	0
	Auszahlungen aus Finanzierungstätigkeit				
32	- Ausz. für die Tilgung von Krediten und wirtschaftlich vergleichbaren Vorgängen für Investitionen	0	0	0	0
	Summe	-5.000	-5.000	0	0
	Saldo (Einzahlungen ./ Auszahlungen)	-5.000	-5.000	0	0

3. Nachtragshaushaltsplan 2023

Investitionen Abteilung 0151511 KT Eschenweg							
Neu Isenburg							
Nr. Bezeichnung	Verpflichtungs-Ermächtigungen	Bisher bereitgestellt	Gesamt Ein- und Auszahl.	Ansatz Haushalt 2023	Ansatz Nachtrag 2023	Veränderung (abs)	Veränderung (%)
I51-12-003 Zug.geringw.Vermögensg./KT Eschenweg		-48.680	-40.493	-5.000	-5.000		
I51-12-004 Zug.sonst.Betr.ausstattg./KT Eschenweg-Aussenanlag		-33.900	-36.903				
I51-12-047 Zug. bewegl.Vermögen Kita/Eschenweg		-2.500	-9.112				
I65-15-004 Eschenweg Massnahmen aus Regionalfond			-22.505				

3. Nachtragshaushaltsplan 2023

Teilergebnishaushalt Abteilung 0151513 KT Dreiherrnsteinplatz						
Neu Isenburg						
Nr.	Konten	Bezeichnung	Ansatz/Haushalt 2023	Ansatz/Nachtrag 2023	Vergleich (abs)	Vergleich (%)
		Ordentliche Erträge				
01	50	Privatrechtliche Leistungsentgelte	0	0	0	0
02	51	Öffentlich-rechtliche Leistungsentgelte	-15.006	-15.006	0	0
03	548-549	Kostensatzleistungen und -erstattungen	-10.000	-10.000	0	0
04	52	Bestandsveränderungen und aktivierte Eigenleistungen	0	0	0	0
05	55	Steuern und steuerähnliche Erträge einschl. Erträge aus gesetzlichen Umlagen	0	0	0	0
06	547	Erträge aus Transferleistungen	0	0	0	0
07	540-543	Erträge aus Zuweisungen und Zuschüssen für lfd. Zwecke und allgemeine Umlagen	-265.000	-265.000	0	0
08	546	Erträge aus der Auflösung von Sonderposten aus Investitionszuweisungen, -zuschüssen und Investitionsbeiträgen	0	0	0	0
09	53	Sonstige ordentliche Erträge	-50.500	-50.500	0	0
10		Summe der ordentlichen Erträge (Nr. 1 bis 9)	-340.506	-340.506	0	0
		Ordentliche Aufwendungen				
11	62, 63, 640-643, 647-649, 65	Personalaufwendungen	1.081.523	1.185.592	104.069	10
12	644-646	Versorgungsaufwendungen	0	0	0	0
13	60, 61, 67-69	Aufwendungen für Sach- und Dienstleistungen	161.057	158.905	-2.152	-1
14	66	Abschreibungen	32.006	32.006	0	0
15	71	Aufwendungen für Zuweisungen und Zuschüsse sowie besondere Finanzaufwendungen	23.642	23.642	0	0
16	73	Steueraufwendungen einschl. Aufwendungen aus gesetzlichen Umlageverpflichtungen	0	0	0	0
17	72	Transferaufwendungen	0	0	0	0
18	70, 74, 76	Sonstige ordentliche Aufwendungen	0	0	0	0
19		Summe der ordentlichen Aufwendungen (Nr. 11 bis 18)	1.298.228	1.400.145	101.917	8
20		Verwaltungsergebnis (Nr. 10 ./ Nr. 19)	957.722	1.059.639	101.917	11
21	56, 57	Finanzerträge	0	0	0	0
22	77	Finanzaufwendungen	0	0	0	0
23		Finanzergebnis (Nr. 21 bis Nr. 22)	0	0	0	0
24		Ordentliches Ergebnis (Verwaltungsergebnis und Finanzergebnis Nr. 20 und Nr. 23)	957.722	1.059.639	101.917	11
25	59	Außerordentliche Erträge	0	0	0	0
26	79	Außerordentliche Aufwendungen	0	0	0	0
27		Außerordentliches Ergebnis (Nr. 25 ./ Nr. 26)	0	0	0	0
28		Jahresergebnis vor internen Leistungsbeziehungen (ordentliches Ergebnis und außerordentliches Ergebnis Nr. 24 und Nr. 27)	957.722	1.059.639	101.917	11
29		Erlöse der internen Leistungsbeziehungen	0	0	0	0
30		Kosten der internen Leistungsbeziehungen	0	0	0	0
31		Ergebnis der internen Leistungsbeziehungen	0	0	0	0
32		Jahresergebnis nach internen Leistungsbeziehungen	957.722	1.059.639	101.917	11

3. Nachtragshaushaltsplan 2023

Teilfinanzhaushalt Abteilung 0151513 KT Dreiherrnsteinplatz					
Neu Isenburg					
Nr.	Bezeichnung	Ansatz/Haushalt 2023	Ansatz/Nachtrag 2023	Vergleich (abs)	Vergleich (%)
	Einzahlungen aus Investitionstätigkeit				
20	+ Einz. aus Investitionszuweis. und -zuschüssen sowie aus Investitionsbeiträgen	0	0	0	0
21	+ Einz. aus Abgängen von Vermögensgegenständen des Sachanlagevermögens und des immateriellen Anlagevermögens	0	0	0	0
22	+ Einz. aus Abgängen von Vermögensgegenständen des Finanzanlagevermögens	0	0	0	0
	Einzahlungen aus Finanzierungstätigkeit				
31	+ Einz. aus der Aufnahme v. Krediten und wirtschaftlich vergleichbaren Vorgängen für Investitionen	0	0	0	0
	Summe	0	0	0	0
	Auszahlungen aus Investitionstätigkeit				
24	- Ausz. für den Erwerb von Grundstücken und Gebäuden	0	0	0	0
25	- Ausz. für Baumaßnahmen	0	0	0	0
26	- Ausz. für Investitionen in das sonstige Sachanlagevermögen und immaterielle Anlagevermögen davon: Ausz. aus gewährten Investitionszuweisungen und -zuschüssen	-11.000	-11.000	0	0
27	- Ausz. für Investitionen in das Finanzanlagevermögen	0	0	0	0
	Auszahlungen aus Finanzierungstätigkeit				
32	- Ausz. für die Tilgung von Krediten und wirtschaftlich vergleichbaren Vorgängen für Investitionen	0	0	0	0
	Summe	-11.000	-11.000	0	0
	Saldo (Einzahlungen ./ Auszahlungen)	-11.000	-11.000	0	0

3. Nachtragshaushaltsplan 2023

Investitionen Abteilung 0151513 KT Dreiherrsteinplatz							
Neu Isenburg							
Nr. Bezeichnung	Verpflichtungs-Ermächtigungen	Bisher bereitgestellt	Gesamt Ein- und Auszahl.	Ansatz Haushalt 2023	Ansatz Nachtrag 2023	Veränderung (abs)	Veränderung (%)
I51-12-007 Zug.sonst.Betr.ausstg./KT Dreiherrsteinplatz		-146.500	-172.469	-9.000	-9.000		
I51-12-008 Zug.sonst.Betr.aus/KT Dreiherrsteinp.-Außenanlage		-91.600	-94.205	-2.000	-2.000		
I51-16-006 Außenanlage Kita Dreiherrsteinplatz			-81.157				
I65-14-009 Erweiterung Kindertagesstätte Dreiherrsteinplatz		-770.000	-676.616				
I65-20-001 Neubau Kindertagesstätte Gravenbruch Verw.+Polizei			-4.175				
I65-21-004 Dezentrale Lüftungsanlage Kita Dreiherrsteinplatz		-45.000	-47.274				

3. Nachtragshaushaltsplan 2023

Teilergebnishaushalt Abteilung 0151514 KT Zeppelinheim						
Neu Isenburg						
Nr.	Konten	Bezeichnung	Ansatz/Haushalt 2023	Ansatz/Nachtrag 2023	Vergleich (abs)	Vergleich (%)
		Ordentliche Erträge				
01	50	Privatrechtliche Leistungsentgelte	0	0	0	0
02	51	Öffentlich-rechtliche Leistungsentgelte	-75.306	-75.306	0	0
03	548-549	Kostensatzleistungen und -erstattungen	-8.000	-8.000	0	0
04	52	Bestandsveränderungen und aktivierte Eigenleistungen	0	0	0	0
05	55	Steuern und steuerähnliche Erträge einschl. Erträge aus gesetzlichen Umlagen	0	0	0	0
06	547	Erträge aus Transferleistungen	0	0	0	0
07	540-543	Erträge aus Zuweisungen und Zuschüssen für lfd. Zwecke und allgemeine Umlagen	-185.000	-185.000	0	0
08	546	Erträge aus der Auflösung von Sonderposten aus Investitionszuweisungen, -zuschüssen und Investitionsbeiträgen	-2.117	-2.117	0	0
09	53	Sonstige ordentliche Erträge	-67.243	-67.243	0	0
10		Summe der ordentlichen Erträge (Nr. 1 bis 9)	-337.666	-337.666	0	0
		Ordentliche Aufwendungen				
11	62, 63, 640-643, 647-649, 65	Personalaufwendungen	1.026.185	1.197.470	171.285	17
12	644-646	Versorgungsaufwendungen	0	0	0	0
13	60, 61, 67-69	Aufwendungen für Sach- und Dienstleistungen	172.847	170.306	-2.541	-1
14	66	Abschreibungen	13.932	13.932	0	0
15	71	Aufwendungen für Zuweisungen und Zuschüsse sowie besondere Finanzaufwendungen	32.000	30.000	-2.000	-6
16	73	Steueraufwendungen einschl. Aufwendungen aus gesetzlichen Umlageverpflichtungen	0	0	0	0
17	72	Transferaufwendungen	0	0	0	0
18	70, 74, 76	Sonstige ordentliche Aufwendungen	0	0	0	0
19		Summe der ordentlichen Aufwendungen (Nr. 11 bis 18)	1.244.964	1.411.708	166.744	13
20		Verwaltungsergebnis (Nr. 10 ./ Nr. 19)	907.298	1.074.042	166.744	18
21	56, 57	Finanzerträge	0	0	0	0
22	77	Finanzaufwendungen	0	0	0	0
23		Finanzergebnis (Nr. 21 bis Nr. 22)	0	0	0	0
24		Ordentliches Ergebnis (Verwaltungsergebnis und Finanzergebnis Nr. 20 und Nr. 23)	907.298	1.074.042	166.744	18
25	59	Außerordentliche Erträge	0	0	0	0
26	79	Außerordentliche Aufwendungen	0	0	0	0
27		Außerordentliches Ergebnis (Nr. 25 ./ Nr. 26)	0	0	0	0
28		Jahresergebnis vor internen Leistungsbeziehungen (ordentliches Ergebnis und außerordentliches Ergebnis Nr. 24 und Nr. 27)	907.298	1.074.042	166.744	18
29		Erlöse der internen Leistungsbeziehungen	0	0	0	0
30		Kosten der internen Leistungsbeziehungen	0	0	0	0
31		Ergebnis der internen Leistungsbeziehungen	0	0	0	0
32		Jahresergebnis nach internen Leistungsbeziehungen	907.298	1.074.042	166.744	18

3. Nachtragshaushaltsplan 2023

Teilfinanzhaushalt Abteilung 0151514 KT Zeppelinheim					
Neu Isenburg					
Nr.	Bezeichnung	Ansatz/Haushalt 2023	Ansatz/Nachtrag 2023	Vergleich (abs)	Vergleich (%)
	Einzahlungen aus Investitionstätigkeit				
20	+ Einz. aus Investitionszuweis. und -zuschüssen sowie aus Investitionsbeiträgen	0	0	0	0
21	+ Einz. aus Abgängen von Vermögensgegenständen des Sachanlagevermögens und des immateriellen Anlagevermögens	0	0	0	0
22	+ Einz. aus Abgängen von Vermögensgegenständen des Finanzanlagevermögens	0	0	0	0
	Einzahlungen aus Finanzierungstätigkeit				
31	+ Einz. aus der Aufnahme v. Krediten und wirtschaftlich vergleichbaren Vorgängen für Investitionen	0	0	0	0
	Summe	0	0	0	0
	Auszahlungen aus Investitionstätigkeit				
24	- Ausz. für den Erwerb von Grundstücken und Gebäuden	0	0	0	0
25	- Ausz. für Baumaßnahmen	0	0	0	0
26	- Ausz. für Investitionen in das sonstige Sachanlagevermögen und immaterielle Anlagevermögen davon: Ausz. aus gewährten Investitionszuweisungen und -zuschüssen	-17.000	-17.000	0	0
27	- Ausz. für Investitionen in das Finanzanlagevermögen	0	0	0	0
	Auszahlungen aus Finanzierungstätigkeit				
32	- Ausz. für die Tilgung von Krediten und wirtschaftlich vergleichbaren Vorgängen für Investitionen	0	0	0	0
	Summe	-17.000	-17.000	0	0
	Saldo (Einzahlungen ./ Auszahlungen)	-17.000	-17.000	0	0

3. Nachtragshaushaltsplan 2023

Investitionen Abteilung 0151514 KT Zeppelinheim

Neu Isenburg

Nr. Bezeichnung	Verpflichtungs- Ermächtigungen	Bisher bereitgestellt	Gesamt Ein- und Auszahl.	Ansatz Haushalt 2023	Ansatz Nachtrag 2023	Veränderung (abs)	Veränderung (%)
I51-12-009 Zug.bewegl.Vermögen/KT Zeppelinheim		-119.100	-104.418	-10.000	-10.000		
I51-12-010 Zug.bewegl.Vermögen/KT Zeppelinheim U3		-101.900	-69.039	-7.000	-7.000		
I51-13-005 Investitionsförderung U3 Zeppelinheim			7.785				
I65-21-005 Dezentrale Lüftungsanlage Kita Zeppelinheim		-49.000	-51.903				

3. Nachtragshaushaltsplan 2023

Teilergebnishaushalt Abteilung 0151521 KT Kurt-Schumacher-Str.						
Neu Isenburg						
Nr.	Konten	Bezeichnung	Ansatz/Haushalt 2023	Ansatz/Nachtrag 2023	Vergleich (abs)	Vergleich (%)
		Ordentliche Erträge				
01	50	Privatrechtliche Leistungsentgelte	0	0	0	0
02	51	Öffentlich-rechtliche Leistungsentgelte	-80.796	-80.796	0	0
03	548-549	Kostensatzleistungen und -erstattungen	-28.000	-28.000	0	0
04	52	Bestandsveränderungen und aktivierte Eigenleistungen	0	0	0	0
05	55	Steuern und steuerähnliche Erträge einschl. Erträge aus gesetzlichen Umlagen	0	0	0	0
06	547	Erträge aus Transferleistungen	0	0	0	0
07	540-543	Erträge aus Zuweisungen und Zuschüssen für lfd. Zwecke und allgemeine Umlagen	-317.500	-360.140	-42.640	13
08	546	Erträge aus der Auflösung von Sonderposten aus Investitionszuweisungen, -zuschüssen und Investitionsbeiträgen	-3.219	-3.219	0	0
09	53	Sonstige ordentliche Erträge	-116.304	-116.304	0	0
10		Summe der ordentlichen Erträge (Nr. 1 bis 9)	-545.819	-588.459	-42.640	8
		Ordentliche Aufwendungen				
11	62, 63, 640-643, 647-649, 65	Personalaufwendungen	1.521.384	1.303.210	-218.174	-14
12	644-646	Versorgungsaufwendungen	0	0	0	0
13	60, 61, 67-69	Aufwendungen für Sach- und Dienstleistungen	293.646	292.288	-1.358	0
14	66	Abschreibungen	11.520	11.520	0	0
15	71	Aufwendungen für Zuweisungen und Zuschüsse sowie besondere Finanzaufwendungen	30.120	30.120	0	0
16	73	Steueraufwendungen einschl. Aufwendungen aus gesetzlichen Umlageverpflichtungen	0	0	0	0
17	72	Transferaufwendungen	0	0	0	0
18	70, 74, 76	Sonstige ordentliche Aufwendungen	0	0	0	0
19		Summe der ordentlichen Aufwendungen (Nr. 11 bis 18)	1.856.670	1.637.138	-219.532	-12
20		Verwaltungsergebnis (Nr. 10 ./ Nr. 19)	1.310.851	1.048.679	-262.172	-20
21	56, 57	Finanzerträge	0	0	0	0
22	77	Finanzaufwendungen	0	0	0	0
23		Finanzergebnis (Nr. 21 bis Nr. 22)	0	0	0	0
24		Ordentliches Ergebnis (Verwaltungsergebnis und Finanzergebnis Nr. 20 und Nr. 23)	1.310.851	1.048.679	-262.172	-20
25	59	Außerordentliche Erträge	0	0	0	0
26	79	Außerordentliche Aufwendungen	0	0	0	0
27		Außerordentliches Ergebnis (Nr. 25 ./ Nr. 26)	0	0	0	0
28		Jahresergebnis vor internen Leistungsbeziehungen (ordentliches Ergebnis und außerordentliches Ergebnis Nr. 24 und Nr. 27)	1.310.851	1.048.679	-262.172	-20
29		Erlöse der internen Leistungsbeziehungen	0	0	0	0
30		Kosten der internen Leistungsbeziehungen	0	0	0	0
31		Ergebnis der internen Leistungsbeziehungen	0	0	0	0
32		Jahresergebnis nach internen Leistungsbeziehungen	1.310.851	1.048.679	-262.172	-20

3. Nachtragshaushaltsplan 2023

Teilfinanzhaushalt Abteilung 0151521 KT Kurt-Schumacher-Str.					
Neu Isenburg					
Nr.	Bezeichnung	Ansatz/Haushalt 2023	Ansatz/Nachtrag 2023	Vergleich (abs)	Vergleich (%)
	Einzahlungen aus Investitionstätigkeit				
20	+ Einz. aus Investitionszuweis. und -zuschüssen sowie aus Investitionsbeiträgen	0	0	0	0
21	+ Einz. aus Abgängen von Vermögensgegenständen des Sachanlagevermögens und des immateriellen Anlagevermögens	0	0	0	0
22	+ Einz. aus Abgängen von Vermögensgegenständen des Finanzanlagevermögens	0	0	0	0
	Einzahlungen aus Finanzierungstätigkeit				
31	+ Einz. aus der Aufnahme v. Krediten und wirtschaftlich vergleichbaren Vorgängen für Investitionen	0	0	0	0
	Summe	0	0	0	0
	Auszahlungen aus Investitionstätigkeit				
24	- Ausz. für den Erwerb von Grundstücken und Gebäuden	0	0	0	0
25	- Ausz. für Baumaßnahmen	0	0	0	0
26	- Ausz. für Investitionen in das sonstige Sachanlagevermögen und immaterielle Anlagevermögen davon: Ausz. aus gewährten Investitionszuweisungen und -zuschüssen	-16.000	-16.000	0	0
27	- Ausz. für Investitionen in das Finanzanlagevermögen	0	0	0	0
	Auszahlungen aus Finanzierungstätigkeit				
32	- Ausz. für die Tilgung von Krediten und wirtschaftlich vergleichbaren Vorgängen für Investitionen	0	0	0	0
	Summe	-16.000	-16.000	0	0
	Saldo (Einzahlungen ./ Auszahlungen)	-16.000	-16.000	0	0

3. Nachtragshaushaltsplan 2023

Investitionen Abteilung 0151521 KT Kurt-Schumacher-Str.

Neu Isenburg

Nr. Bezeichnung	Verpflichtungs- Ermächtigungen	Bisher bereitgestellt	Gesamt Ein- und Auszahl.	Ansatz Haushalt 2023	Ansatz Nachtrag 2023	Veränderung (abs)	Veränderung (%)
I50-09-151 Sozialdarlehen			-8.125				
I51-12-015 Zug.sonst.Betr.aus/Kt.K.- Schumacher-Str.		-152.800	-127.495	-10.000	-10.000		
I51-17-003 Zug.bewegl.Vermögen/ U3 Kurt-Schumacher-Str.		-98.500	-129.757	-6.000	-6.000		
I65-14-005 Div. Baumaßnahmen Fam.Zentr. Kurt-Schumacher-Str.		475.000	311.966				
I65-14-006 KSS Massnahmen aus Regionalfond		-475.000	-291.483				

3. Nachtragshaushaltsplan 2023

Teilergebnishaushalt Abteilung 0151561 KT Birkengewann						
Neu Isenburg						
Nr.	Konten	Bezeichnung	Ansatz/Haushalt 2023	Ansatz/Nachtrag 2023	Vergleich (abs)	Vergleich (%)
		Ordentliche Erträge				
01	50	Privatrechtliche Leistungsentgelte	0	0	0	0
02	51	Öffentlich-rechtliche Leistungsentgelte	-77.136	-77.136	0	0
03	548-549	Kostensatzleistungen und -erstattungen	-20.000	-20.000	0	0
04	52	Bestandsveränderungen und aktivierte Eigenleistungen	0	0	0	0
05	55	Steuern und steuerähnliche Erträge einschl. Erträge aus gesetzlichen Umlagen	0	0	0	0
06	547	Erträge aus Transferleistungen	0	0	0	0
07	540-543	Erträge aus Zuweisungen und Zuschüssen für lfd. Zwecke und allgemeine Umlagen	-293.000	-333.040	-40.040	14
08	546	Erträge aus der Auflösung von Sonderposten aus Investitionszuweisungen, -zuschüssen und Investitionsbeiträgen	0	0	0	0
09	53	Sonstige ordentliche Erträge	-88.560	-88.560	0	0
10		Summe der ordentlichen Erträge (Nr. 1 bis 9)	-478.696	-518.736	-40.040	8
		Ordentliche Aufwendungen				
11	62, 63, 640-643, 647-649, 65	Personalaufwendungen	1.631.920	1.465.772	-166.148	-10
12	644-646	Versorgungsaufwendungen	0	0	0	0
13	60, 61, 67-69	Aufwendungen für Sach- und Dienstleistungen	275.394	266.751	-8.643	-3
14	66	Abschreibungen	1.449	1.449	0	0
15	71	Aufwendungen für Zuweisungen und Zuschüsse sowie besondere Finanzaufwendungen	40.000	40.000	0	0
16	73	Steueraufwendungen einschl. Aufwendungen aus gesetzlichen Umlageverpflichtungen	0	0	0	0
17	72	Transferaufwendungen	0	0	0	0
18	70, 74, 76	Sonstige ordentliche Aufwendungen	0	0	0	0
19		Summe der ordentlichen Aufwendungen (Nr. 11 bis 18)	1.948.763	1.773.972	-174.791	-9
20		Verwaltungsergebnis (Nr. 10 ./ Nr. 19)	1.470.067	1.255.236	-214.831	-15
21	56, 57	Finanzerträge	0	0	0	0
22	77	Finanzaufwendungen	0	0	0	0
23		Finanzergebnis (Nr. 21 bis Nr. 22)	0	0	0	0
24		Ordentliches Ergebnis (Verwaltungsergebnis und Finanzergebnis Nr. 20 und Nr. 23)	1.470.067	1.255.236	-214.831	-15
25	59	Außerordentliche Erträge	0	0	0	0
26	79	Außerordentliche Aufwendungen	0	0	0	0
27		Außerordentliches Ergebnis (Nr. 25 ./ Nr. 26)	0	0	0	0
28		Jahresergebnis vor internen Leistungsbeziehungen (ordentliches Ergebnis und außerordentliches Ergebnis Nr. 24 und Nr. 27)	1.470.067	1.255.236	-214.831	-15
29		Erlöse der internen Leistungsbeziehungen	0	0	0	0
30		Kosten der internen Leistungsbeziehungen	0	0	0	0
31		Ergebnis der internen Leistungsbeziehungen	0	0	0	0
32		Jahresergebnis nach internen Leistungsbeziehungen	1.470.067	1.255.236	-214.831	-15

3. Nachtragshaushaltsplan 2023

Teilfinanzhaushalt Abteilung 0151561 KT Birkengewann					
Neu Isenburg					
Nr.	Bezeichnung	Ansatz/Haushalt 2023	Ansatz/Nachtrag 2023	Vergleich (abs)	Vergleich (%)
	Einzahlungen aus Investitionstätigkeit				
20	+ Einz. aus Investitionszuweis. und -zuschüssen sowie aus Investitionsbeiträgen	0	0	0	0
21	+ Einz. aus Abgängen von Vermögensgegenständen des Sachanlagevermögens und des immateriellen Anlagevermögens	0	0	0	0
22	+ Einz. aus Abgängen von Vermögensgegenständen des Finanzanlagevermögens	0	0	0	0
	Einzahlungen aus Finanzierungstätigkeit				
31	+ Einz. aus der Aufnahme v. Krediten und wirtschaftlich vergleichbaren Vorgängen für Investitionen	0	0	0	0
	Summe	0	0	0	0
	Auszahlungen aus Investitionstätigkeit				
24	- Ausz. für den Erwerb von Grundstücken und Gebäuden	0	0	0	0
25	- Ausz. für Baumaßnahmen	0	0	0	0
26	- Ausz. für Investitionen in das sonstige Sachanlagevermögen und immaterielle Anlagevermögen davon: Ausz. aus gewährten Investitionszuweisungen und -zuschüssen	-14.000	-14.000	0	0
27	- Ausz. für Investitionen in das Finanzanlagevermögen	0	0	0	0
	Auszahlungen aus Finanzierungstätigkeit				
32	- Ausz. für die Tilgung von Krediten und wirtschaftlich vergleichbaren Vorgängen für Investitionen	0	0	0	0
	Summe	-14.000	-14.000	0	0
	Saldo (Einzahlungen ./ Auszahlungen)	-14.000	-14.000	0	0

3. Nachtragshaushaltsplan 2023

Investitionen Abteilung 0151561 KT Birkengewann							
Neu Isenburg							
Nr. Bezeichnung	Verpflichtungs- Ermächtigungen	Bisher bereitgestellt	Gesamt Ein- und Auszahl.	Ansatz Haushalt 2023	Ansatz Nachtrag 2023	Veränderung (abs)	Veränderung (%)
I51-19-001 Zug.bew.Vermög./KT Birkengewann		-80.800	-191.157	-6.000	-6.000		
I51-19-002 Zug.sonst.Betr.ausst./KT BirkengewannUAußenausst.		-82.500		-2.500	-2.500		
I51-19-004 Zug.bewegl.Vermögen/ U3 Birkengewann		-6.000	-7.962	-3.000	-3.000		
I51-20-003 Zugänge Vermög.,Angebote U3 Birkengewann		-10.000		-2.500	-2.500		
I65-16-001 Neubau Kindergarten Birkengewann		-3.600.000	-3.751.477				
I65-16-006 Auszahlung Sicherheitseinbehalte			-5.297				
I65-18-003 Inv. Zusch. Kindergarten Birkengewann		1.700.000					

3. Nachtragshaushaltsplan 2023

Teilergebnishaushalt Abteilung 0151515 Kaleidoskop e.V. Zeppelinstr.						
Neu Isenburg						
Nr.	Konten	Bezeichnung	Ansatz/Haushalt 2023	Ansatz/Nachtrag 2023	Vergleich (abs)	Vergleich (%)
		Ordentliche Erträge				
01	50	Privatrechtliche Leistungsentgelte	0	0	0	0
02	51	Öffentlich-rechtliche Leistungsentgelte	0	0	0	0
03	548-549	Kostensatzleistungen und -erstattungen	0	0	0	0
04	52	Bestandsveränderungen und aktivierte Eigenleistungen	0	0	0	0
05	55	Steuern und steuerähnliche Erträge einschl. Erträge aus gesetzlichen Umlagen	0	0	0	0
06	547	Erträge aus Transferleistungen	0	0	0	0
07	540-543	Erträge aus Zuweisungen und Zuschüssen für lfd. Zwecke und allgemeine Umlagen	0	0	0	0
08	546	Erträge aus der Auflösung von Sonderposten aus Investitionszuweisungen, -zuschüssen und Investitionsbeiträgen	0	0	0	0
09	53	Sonstige ordentliche Erträge	0	0	0	0
10		Summe der ordentlichen Erträge (Nr. 1 bis 9)	0	0	0	0
		Ordentliche Aufwendungen				
11	62, 63, 640-643, 647-649, 65	Personalaufwendungen	0	0	0	0
12	644-646	Versorgungsaufwendungen	0	0	0	0
13	60, 61, 67-69	Aufwendungen für Sach- und Dienstleistungen	242.696	250.492	7.796	3
14	66	Abschreibungen	611	611	0	0
15	71	Aufwendungen für Zuweisungen und Zuschüsse sowie besondere Finanzaufwendungen	1.133.406	1.133.406	0	0
16	73	Steueraufwendungen einschl. Aufwendungen aus gesetzlichen Umlageverpflichtungen	0	0	0	0
17	72	Transferaufwendungen	0	0	0	0
18	70, 74, 76	Sonstige ordentliche Aufwendungen	0	0	0	0
19		Summe der ordentlichen Aufwendungen (Nr. 11 bis 18)	1.376.713	1.384.509	7.796	1
20		Verwaltungsergebnis (Nr. 10 ./ Nr. 19)	1.376.713	1.384.509	7.796	1
21	56, 57	Finanzerträge	0	0	0	0
22	77	Finanzaufwendungen	0	0	0	0
23		Finanzergebnis (Nr. 21 bis Nr. 22)	0	0	0	0
24		Ordentliches Ergebnis (Verwaltungsergebnis und Finanzergebnis Nr. 20 und Nr. 23)	1.376.713	1.384.509	7.796	1
25	59	Außerordentliche Erträge	0	0	0	0
26	79	Außerordentliche Aufwendungen	0	0	0	0
27		Außerordentliches Ergebnis (Nr. 25 ./ Nr. 26)	0	0	0	0
28		Jahresergebnis vor internen Leistungsbeziehungen (ordentliches Ergebnis und außerordentliches Ergebnis Nr. 24 und Nr. 27)	1.376.713	1.384.509	7.796	1
29		Erlöse der internen Leistungsbeziehungen	0	0	0	0
30		Kosten der internen Leistungsbeziehungen	0	0	0	0
31		Ergebnis der internen Leistungsbeziehungen	0	0	0	0
32		Jahresergebnis nach internen Leistungsbeziehungen	1.376.713	1.384.509	7.796	1

3. Nachtragshaushaltsplan 2023

Teilfinanzhaushalt Abteilung 0151515 Kaleidoskop e.V. Zeppelinstr.					
Neu Isenburg					
Nr.	Bezeichnung	Ansatz/Haushalt 2023	Ansatz/Nachtrag 2023	Vergleich (abs)	Vergleich (%)
	Einzahlungen aus Investitionstätigkeit				
20	+ Einz. aus Investitionszuweis. und -zuschüssen sowie aus Investitionsbeiträgen	0	0	0	0
21	+ Einz. aus Abgängen von Vermögensgegenständen des Sachanlagevermögens und des immateriellen Anlagevermögens	0	0	0	0
22	+ Einz. aus Abgängen von Vermögensgegenständen des Finanzanlagevermögens	0	0	0	0
	Einzahlungen aus Finanzierungstätigkeit				
31	+ Einz. aus der Aufnahme v. Krediten und wirtschaftlich vergleichbaren Vorgängen für Investitionen	0	0	0	0
	Summe	0	0	0	0
	Auszahlungen aus Investitionstätigkeit				
24	- Ausz. für den Erwerb von Grundstücken und Gebäuden	0	0	0	0
25	- Ausz. für Baumaßnahmen	0	0	0	0
26	- Ausz. für Investitionen in das sonstige Sachanlagevermögen und immaterielle Anlagevermögen davon: Ausz. aus gewährten Investitionszuweisungen und -zuschüssen	0	0	0	0
27	- Ausz. für Investitionen in das Finanzanlagevermögen	0	0	0	0
	Auszahlungen aus Finanzierungstätigkeit				
32	- Ausz. für die Tilgung von Krediten und wirtschaftlich vergleichbaren Vorgängen für Investitionen	0	0	0	0
	Summe	0	0	0	0
	Saldo (Einzahlungen ./ Auszahlungen)	0	0	0	0

3. Nachtragshaushaltsplan 2023

Investitionen Abteilung 0151515 Kaleidoskop e.V. Zeppelinstr.

Neu Isenburg

Nr. Bezeichnung	Verpflichtungs-Ermächtigungen	Bisher bereitgestellt	Gesamt Ein- und Auszahl.	Ansatz Haushalt 2023	Ansatz Nachtrag 2023	Veränderung (abs)	Veränderung (%)
151-12-045 Ansch.bewegl.Verm.-Zeppelinstr.10 (Kaleidoskop)			-8.263				
151-20-011 Zug.beweg.Verm. 3-6 Jahre Kaleidoskop Zeppelinstr.			-5.234				

3. Nachtragshaushaltsplan 2023

Teilergebnishaushalt Abteilung 0151516 Kaleidoskop e.V. Gravenbruch						
Neu Isenburg						
Nr.	Konten	Bezeichnung	Ansatz/Haushalt 2023	Ansatz/Nachtrag 2023	Vergleich (abs)	Vergleich (%)
		Ordentliche Erträge				
01	50	Privatrechtliche Leistungsentgelte	0	0	0	0
02	51	Öffentlich-rechtliche Leistungsentgelte	0	0	0	0
03	548-549	Kostensatzleistungen und -erstattungen	0	0	0	0
04	52	Bestandsveränderungen und aktivierte Eigenleistungen	0	0	0	0
05	55	Steuern und steuerähnliche Erträge einschl. Erträge aus gesetzlichen Umlagen	0	0	0	0
06	547	Erträge aus Transferleistungen	0	0	0	0
07	540-543	Erträge aus Zuweisungen und Zuschüssen für lfd. Zwecke und allgemeine Umlagen	0	0	0	0
08	546	Erträge aus der Auflösung von Sonderposten aus Investitionszuweisungen, -zuschüssen und Investitionsbeiträgen	0	0	0	0
09	53	Sonstige ordentliche Erträge	0	0	0	0
10		Summe der ordentlichen Erträge (Nr. 1 bis 9)	0	0	0	0
		Ordentliche Aufwendungen				
11	62, 63, 640-643, 647-649, 65	Personalaufwendungen	0	0	0	0
12	644-646	Versorgungsaufwendungen	0	0	0	0
13	60, 61, 67-69	Aufwendungen für Sach- und Dienstleistungen	0	0	0	0
14	66	Abschreibungen	0	0	0	0
15	71	Aufwendungen für Zuweisungen und Zuschüsse sowie besondere Finanzaufwendungen	0	0	0	0
16	73	Steueraufwendungen einschl. Aufwendungen aus gesetzlichen Umlageverpflichtungen	0	0	0	0
17	72	Transferaufwendungen	0	0	0	0
18	70, 74, 76	Sonstige ordentliche Aufwendungen	0	0	0	0
19		Summe der ordentlichen Aufwendungen (Nr. 11 bis 18)	0	0	0	0
20		Verwaltungsergebnis (Nr. 10 ./ Nr. 19)	0	0	0	0
21	56, 57	Finanzerträge	0	0	0	0
22	77	Finanzaufwendungen	0	0	0	0
23		Finanzergebnis (Nr. 21 bis Nr. 22)	0	0	0	0
24		Ordentliches Ergebnis (Verwaltungsergebnis und Finanzergebnis Nr. 20 und Nr. 23)	0	0	0	0
25	59	Außerordentliche Erträge	0	0	0	0
26	79	Außerordentliche Aufwendungen	0	0	0	0
27		Außerordentliches Ergebnis (Nr. 25 ./ Nr. 26)	0	0	0	0
28		Jahresergebnis vor internen Leistungsbeziehungen (ordentliches Ergebnis und außerordentliches Ergebnis Nr. 24 und Nr. 27)	0	0	0	0
29		Erlöse der internen Leistungsbeziehungen	0	0	0	0
30		Kosten der internen Leistungsbeziehungen	0	0	0	0
31		Ergebnis der internen Leistungsbeziehungen	0	0	0	0
32		Jahresergebnis nach internen Leistungsbeziehungen	0	0	0	0

3. Nachtragshaushaltsplan 2023

Teilfinanzhaushalt Abteilung 0151516 Kaleidoskop e.V. Gravenbruch					
Neu Isenburg					
Nr.	Bezeichnung	Ansatz/Haushalt 2023	Ansatz/Nachtrag 2023	Vergleich (abs)	Vergleich (%)
	Einzahlungen aus Investitionstätigkeit				
20	+ Einz. aus Investitionszuweis. und -zuschüssen sowie aus Investitionsbeiträgen	0	0	0	0
21	+ Einz. aus Abgängen von Vermögensgegenständen des Sachanlagevermögens und des immateriellen Anlagevermögens	0	0	0	0
22	+ Einz. aus Abgängen von Vermögensgegenständen des Finanzanlagevermögens	0	0	0	0
	Einzahlungen aus Finanzierungstätigkeit				
31	+ Einz. aus der Aufnahme v. Krediten und wirtschaftlich vergleichbaren Vorgängen für Investitionen	0	0	0	0
	Summe	0	0	0	0
	Auszahlungen aus Investitionstätigkeit				
24	- Ausz. für den Erwerb von Grundstücken und Gebäuden	0	0	0	0
25	- Ausz. für Baumaßnahmen	0	0	0	0
26	- Ausz. für Investitionen in das sonstige Sachanlagevermögen und immaterielle Anlagevermögen davon: Ausz. aus gewährten Investitionszuweisungen und -zuschüssen	0	0	0	0
27	- Ausz. für Investitionen in das Finanzanlagevermögen	0	0	0	0
	Auszahlungen aus Finanzierungstätigkeit				
32	- Ausz. für die Tilgung von Krediten und wirtschaftlich vergleichbaren Vorgängen für Investitionen	0	0	0	0
	Summe	0	0	0	0
	Saldo (Einzahlungen ./ Auszahlungen)	0	0	0	0

3. Nachtragshaushaltsplan 2023

Teilergebnishaushalt Abteilung 0151517 Kaleidoskop e.V. Frankfurter Str.						
Neu Isenburg						
Nr.	Konten	Bezeichnung	Ansatz/Haushalt 2023	Ansatz/Nachtrag 2023	Vergleich (abs)	Vergleich (%)
		Ordentliche Erträge				
01	50	Privatrechtliche Leistungsentgelte	0	0	0	0
02	51	Öffentlich-rechtliche Leistungsentgelte	0	0	0	0
03	548-549	Kostensatzleistungen und -erstattungen	0	0	0	0
04	52	Bestandsveränderungen und aktivierte Eigenleistungen	0	0	0	0
05	55	Steuern und steuerähnliche Erträge einschl. Erträge aus gesetzlichen Umlagen	0	0	0	0
06	547	Erträge aus Transferleistungen	0	0	0	0
07	540-543	Erträge aus Zuweisungen und Zuschüssen für lfd. Zwecke und allgemeine Umlagen	0	0	0	0
08	546	Erträge aus der Auflösung von Sonderposten aus Investitionszuweisungen, -zuschüssen und Investitionsbeiträgen	-4.500	-4.500	0	0
09	53	Sonstige ordentliche Erträge	0	0	0	0
10		Summe der ordentlichen Erträge (Nr. 1 bis 9)	-4.500	-4.500	0	0
		Ordentliche Aufwendungen				
11	62, 63, 640-643, 647-649, 65	Personalaufwendungen	0	0	0	0
12	644-646	Versorgungsaufwendungen	0	0	0	0
13	60, 61, 67-69	Aufwendungen für Sach- und Dienstleistungen	78.402	76.448	-1.954	-2
14	66	Abschreibungen	10.671	10.671	0	0
15	71	Aufwendungen für Zuweisungen und Zuschüsse sowie besondere Finanzaufwendungen	629.889	629.889	0	0
16	73	Steueraufwendungen einschl. Aufwendungen aus gesetzlichen Umlageverpflichtungen	0	0	0	0
17	72	Transferaufwendungen	0	0	0	0
18	70, 74, 76	Sonstige ordentliche Aufwendungen	0	0	0	0
19		Summe der ordentlichen Aufwendungen (Nr. 11 bis 18)	718.962	717.008	-1.954	0
20		Verwaltungsergebnis (Nr. 10 ./ Nr. 19)	714.462	712.508	-1.954	0
21	56, 57	Finanzerträge	0	0	0	0
22	77	Finanzaufwendungen	0	0	0	0
23		Finanzergebnis (Nr. 21 bis Nr. 22)	0	0	0	0
24		Ordentliches Ergebnis (Verwaltungsergebnis und Finanzergebnis Nr. 20 und Nr. 23)	714.462	712.508	-1.954	0
25	59	Außerordentliche Erträge	0	0	0	0
26	79	Außerordentliche Aufwendungen	0	0	0	0
27		Außerordentliches Ergebnis (Nr. 25 ./ Nr. 26)	0	0	0	0
28		Jahresergebnis vor internen Leistungsbeziehungen (ordentliches Ergebnis und außerordentliches Ergebnis Nr. 24 und Nr. 27)	714.462	712.508	-1.954	0
29		Erlöse der internen Leistungsbeziehungen	0	0	0	0
30		Kosten der internen Leistungsbeziehungen	0	0	0	0
31		Ergebnis der internen Leistungsbeziehungen	0	0	0	0
32		Jahresergebnis nach internen Leistungsbeziehungen	714.462	712.508	-1.954	0

3. Nachtragshaushaltsplan 2023

Teilfinanzhaushalt Abteilung 0151517 Kaleidoskop e.V. Frankfurter Str.					
Neu Isenburg					
Nr.	Bezeichnung	Ansatz/Haushalt 2023	Ansatz/Nachtrag 2023	Vergleich (abs)	Vergleich (%)
	Einzahlungen aus Investitionstätigkeit				
20	+ Einz. aus Investitionszuweis. und -zuschüssen sowie aus Investitionsbeiträgen	0	0	0	0
21	+ Einz. aus Abgängen von Vermögensgegenständen des Sachanlagevermögens und des immateriellen Anlagevermögens	0	0	0	0
22	+ Einz. aus Abgängen von Vermögensgegenständen des Finanzanlagevermögens	0	0	0	0
	Einzahlungen aus Finanzierungstätigkeit				
31	+ Einz. aus der Aufnahme v. Krediten und wirtschaftlich vergleichbaren Vorgängen für Investitionen	0	0	0	0
	Summe	0	0	0	0
	Auszahlungen aus Investitionstätigkeit				
24	- Ausz. für den Erwerb von Grundstücken und Gebäuden	0	0	0	0
25	- Ausz. für Baumaßnahmen	0	0	0	0
26	- Ausz. für Investitionen in das sonstige Sachanlagevermögen und immaterielle Anlagevermögen davon: Ausz. aus gewährten Investitionszuweisungen und -zuschüssen	0	0	0	0
27	- Ausz. für Investitionen in das Finanzanlagevermögen	0	0	0	0
	Auszahlungen aus Finanzierungstätigkeit				
32	- Ausz. für die Tilgung von Krediten und wirtschaftlich vergleichbaren Vorgängen für Investitionen	0	0	0	0
	Summe	0	0	0	0
	Saldo (Einzahlungen ./ Auszahlungen)	0	0	0	0

3. Nachtragshaushaltsplan 2023

Investitionen Abteilung 0151517 Kaleidoskop e.V. Frankfurter Str.

Neu Isenburg

Nr. Bezeichnung	Verpflichtungs-Ermächtigungen	Bisher bereitgestellt	Gesamt Ein- und Auszahl.	Ansatz Haushalt 2023	Ansatz Nachtrag 2023	Veränderung (abs)	Veränderung (%)
151-12-050 Investitionsk.U3-Betr.Kaleidoskop Altes Stadthaus		-290.000	-57.555				

3. Nachtragshaushaltsplan 2023

Teilergebnishaushalt Abteilung 0151524 Kaleidoskop e.V. Schwalbenstr.						
Neu Isenburg						
Nr.	Konten	Bezeichnung	Ansatz/Haushalt 2023	Ansatz/Nachtrag 2023	Vergleich (abs)	Vergleich (%)
		Ordentliche Erträge				
01	50	Privatrechtliche Leistungsentgelte	0	0	0	0
02	51	Öffentlich-rechtliche Leistungsentgelte	0	0	0	0
03	548-549	Kostensatzleistungen und -erstattungen	0	0	0	0
04	52	Bestandsveränderungen und aktivierte Eigenleistungen	0	0	0	0
05	55	Steuern und steuerähnliche Erträge einschl. Erträge aus gesetzlichen Umlagen	0	0	0	0
06	547	Erträge aus Transferleistungen	0	0	0	0
07	540-543	Erträge aus Zuweisungen und Zuschüssen für lfd. Zwecke und allgemeine Umlagen	0	0	0	0
08	546	Erträge aus der Auflösung von Sonderposten aus Investitionszuweisungen, -zuschüssen und Investitionsbeiträgen	-900	-900	0	0
09	53	Sonstige ordentliche Erträge	0	0	0	0
10		Summe der ordentlichen Erträge (Nr. 1 bis 9)	-900	-900	0	0
		Ordentliche Aufwendungen				
11	62, 63, 640-643, 647-649, 65	Personalaufwendungen	0	0	0	0
12	644-646	Versorgungsaufwendungen	0	0	0	0
13	60, 61, 67-69	Aufwendungen für Sach- und Dienstleistungen	143.960	147.765	3.805	3
14	66	Abschreibungen	4.210	4.210	0	0
15	71	Aufwendungen für Zuweisungen und Zuschüsse sowie besondere Finanzaufwendungen	544.426	544.426	0	0
16	73	Steueraufwendungen einschl. Aufwendungen aus gesetzlichen Umlageverpflichtungen	0	0	0	0
17	72	Transferaufwendungen	0	0	0	0
18	70, 74, 76	Sonstige ordentliche Aufwendungen	0	0	0	0
19		Summe der ordentlichen Aufwendungen (Nr. 11 bis 18)	692.596	696.401	3.805	1
20		Verwaltungsergebnis (Nr. 10 ./ Nr. 19)	691.696	695.501	3.805	1
21	56, 57	Finanzerträge	0	0	0	0
22	77	Finanzaufwendungen	0	0	0	0
23		Finanzergebnis (Nr. 21 bis Nr. 22)	0	0	0	0
24		Ordentliches Ergebnis (Verwaltungsergebnis und Finanzergebnis Nr. 20 und Nr. 23)	691.696	695.501	3.805	1
25	59	Außerordentliche Erträge	0	0	0	0
26	79	Außerordentliche Aufwendungen	0	0	0	0
27		Außerordentliches Ergebnis (Nr. 25 ./ Nr. 26)	0	0	0	0
28		Jahresergebnis vor Internen Leistungsbeziehungen (ordentliches Ergebnis und außerordentliches Ergebnis Nr. 24 und Nr. 27)	691.696	695.501	3.805	1
29		Erlöse der internen Leistungsbeziehungen	0	0	0	0
30		Kosten der internen Leistungsbeziehungen	0	0	0	0
31		Ergebnis der Internen Leistungsbeziehungen	0	0	0	0
32		Jahresergebnis nach Internen Leistungsbeziehungen	691.696	695.501	3.805	1

3. Nachtragshaushaltsplan 2023

Teilfinanzhaushalt Abteilung 0151524 Kaleidoskop e.V. Schwalbenstr.					
Neu Isenburg					
Nr.	Bezeichnung	Ansatz/Haushalt 2023	Ansatz/Nachtrag 2023	Vergleich (abs)	Vergleich (%)
	Einzahlungen aus Investitionstätigkeit				
20	+ Einz. aus Investitionszuweis. und -zuschüssen sowie aus Investitionsbeiträgen	0	0	0	0
21	+ Einz. aus Abgängen von Vermögensgegenständen des Sachanlagevermögens und des immateriellen Anlagevermögens	0	0	0	0
22	+ Einz. aus Abgängen von Vermögensgegenständen des Finanzanlagevermögens	0	0	0	0
	Einzahlungen aus Finanzierungstätigkeit				
31	+ Einz. aus der Aufnahme v. Krediten und wirtschaftlich vergleichbaren Vorgängen für Investitionen	0	0	0	0
	Summe	0	0	0	0
	Auszahlungen aus Investitionstätigkeit				
24	- Ausz. für den Erwerb von Grundstücken und Gebäuden	0	0	0	0
25	- Ausz. für Baumaßnahmen	0	0	0	0
26	- Ausz. für Investitionen in das sonstige Sachanlagevermögen und immaterielle Anlagevermögen davon: Ausz. aus gewährten Investitionszuweisungen und -zuschüssen	0	0	0	0
27	- Ausz. für Investitionen in das Finanzanlagevermögen	0	0	0	0
	Auszahlungen aus Finanzierungstätigkeit				
32	- Ausz. für die Tilgung von Krediten und wirtschaftlich vergleichbaren Vorgängen für Investitionen	0	0	0	0
	Summe	0	0	0	0
	Saldo (Einzahlungen ./ Auszahlungen)	0	0	0	0

3. Nachtragshaushaltsplan 2023

Investitionen Abteilung 0151524 Kaleidoskop e.V. Schwalbenstr.

Neu Isenburg

Nr. Bezeichnung	Verpflichtungs- Ermächtigungen	Bisher bereitgestellt	Gesamt Ein- und Auszahl.	Ansatz Haushalt 2023	Ansatz Nachtrag 2023	Veränderung (abs)	Veränderung (%)
I51-12-049 Zug. bewegl.Vermögen U3 Schwalbenstr. Kaleidoskop			-3.628				
I51-12-051 Zuschuss Kaleidoskop Schwalbenstr.		-84.000	45.000				
I51-20-013 Zug.beweg.Verm. Zus. 3-6 Kaleidoskop Schwalbenstr.		-30.000	-11.529				
I65-12-004 Umbau Schwalbenstraße 20 (ehem. KIZ)			-77.077				

3. Nachtragshaushaltsplan 2023

Teilergebnishaushalt Abteilung 0151518 Känguruh e.V. An den Schulwiesen						
Neu Isenburg						
Nr.	Konten	Bezeichnung	Ansatz/Haushalt 2023	Ansatz/Nachtrag 2023	Vergleich (abs)	Vergleich (%)
		Ordentliche Erträge				
01	50	Privatrechtliche Leistungsentgelte	0	0	0	0
02	51	Öffentlich-rechtliche Leistungsentgelte	0	0	0	0
03	548-549	Kostensatzleistungen und -erstattungen	0	0	0	0
04	52	Bestandsveränderungen und aktivierte Eigenleistungen	0	0	0	0
05	55	Steuern und steuerähnliche Erträge einschl. Erträge aus gesetzlichen Umlagen	0	0	0	0
06	547	Erträge aus Transferleistungen	0	0	0	0
07	540-543	Erträge aus Zuweisungen und Zuschüssen für lfd. Zwecke und allgemeine Umlagen	0	0	0	0
08	546	Erträge aus der Auflösung von Sonderposten aus Investitionszuweisungen, -zuschüssen und Investitionsbeiträgen	0	0	0	0
09	53	Sonstige ordentliche Erträge	0	0	0	0
10		Summe der ordentlichen Erträge (Nr. 1 bis 9)	0	0	0	0
		Ordentliche Aufwendungen				
11	62, 63, 640-643, 647-649, 65	Personalaufwendungen	0	0	0	0
12	644-646	Versorgungsaufwendungen	0	0	0	0
13	60, 61, 67-69	Aufwendungen für Sach- und Dienstleistungen	0	0	0	0
14	66	Abschreibungen	0	0	0	0
15	71	Aufwendungen für Zuweisungen und Zuschüsse sowie besondere Finanzaufwendungen	0	0	0	0
16	73	Steueraufwendungen einschl. Aufwendungen aus gesetzlichen Umlageverpflichtungen	0	0	0	0
17	72	Transferaufwendungen	0	0	0	0
18	70, 74, 76	Sonstige ordentliche Aufwendungen	0	0	0	0
19		Summe der ordentlichen Aufwendungen (Nr. 11 bis 18)	0	0	0	0
20		Verwaltungsergebnis (Nr. 10 ./ Nr. 19)	0	0	0	0
21	56, 57	Finanzerträge	0	0	0	0
22	77	Finanzaufwendungen	0	0	0	0
23		Finanzergebnis (Nr. 21 bis Nr. 22)	0	0	0	0
24		Ordentliches Ergebnis (Verwaltungsergebnis und Finanzergebnis Nr. 20 und Nr. 23)	0	0	0	0
25	59	Außerordentliche Erträge	0	0	0	0
26	79	Außerordentliche Aufwendungen	0	0	0	0
27		Außerordentliches Ergebnis (Nr. 25 ./ Nr. 26)	0	0	0	0
28		Jahresergebnis vor internen Leistungsbeziehungen (ordentliches Ergebnis und außerordentliches Ergebnis Nr. 24 und Nr. 27)	0	0	0	0
29		Erlöse der internen Leistungsbeziehungen	0	0	0	0
30		Kosten der internen Leistungsbeziehungen	0	0	0	0
31		Ergebnis der internen Leistungsbeziehungen	0	0	0	0
32		Jahresergebnis nach internen Leistungsbeziehungen	0	0	0	0

3. Nachtragshaushaltsplan 2023

Teilfinanzhaushalt Abteilung 0151518 Känguruh e.V. An den Schulwiesen					
Neu Isenburg					
Nr.	Bezeichnung	Ansatz/Haushalt 2023	Ansatz/Nachtrag 2023	Vergleich (abs)	Vergleich (%)
	Einzahlungen aus Investitionstätigkeit				
20	+ Einz. aus Investitionszuweis. und -zuschüssen sowie aus Investitionsbeiträgen	0	0	0	0
21	+ Einz. aus Abgängen von Vermögensgegenständen des Sachanlagevermögens und des immateriellen Anlagevermögens	0	0	0	0
22	+ Einz. aus Abgängen von Vermögensgegenständen des Finanzanlagevermögens	0	0	0	0
	Einzahlungen aus Finanzierungstätigkeit				
31	+ Einz. aus der Aufnahme v. Krediten und wirtschaftlich vergleichbaren Vorgängen für Investitionen	0	0	0	0
	Summe	0	0	0	0
	Auszahlungen aus Investitionstätigkeit				
24	- Ausz. für den Erwerb von Grundstücken und Gebäuden	0	0	0	0
25	- Ausz. für Baumaßnahmen	0	0	0	0
26	- Ausz. für Investitionen in das sonstige Sachanlagevermögen und immaterielle Anlagevermögen davon: Ausz. aus gewährten Investitionszuweisungen und -zuschüssen	0	0	0	0
27	- Ausz. für Investitionen in das Finanzanlagevermögen	0	0	0	0
	Auszahlungen aus Finanzierungstätigkeit				
32	- Ausz. für die Tilgung von Krediten und wirtschaftlich vergleichbaren Vorgängen für Investitionen	0	0	0	0
	Summe	0	0	0	0
	Saldo (Einzahlungen ./ Auszahlungen)	0	0	0	0

3. Nachtragshaushaltsplan 2023

Teilergebnishaushalt Abteilung 0151512 Känguruh e.V. Friedrich-List-Str.						
Neu Isenburg						
Nr.	Konten	Bezeichnung	Ansatz/Haushalt 2023	Ansatz/Nachtrag 2023	Vergleich (abs)	Vergleich (%)
		Ordentliche Erträge				
01	50	Privatrechtliche Leistungsentgelte	0	0	0	0
02	51	Öffentlich-rechtliche Leistungsentgelte	0	0	0	0
03	548-549	Kostensatzleistungen und -erstattungen	-30.000	-30.000	0	0
04	52	Bestandsveränderungen und aktivierte Eigenleistungen	0	0	0	0
05	55	Steuern und steuerähnliche Erträge einschl. Erträge aus gesetzlichen Umlagen	0	0	0	0
06	547	Erträge aus Transferleistungen	0	0	0	0
07	540-543	Erträge aus Zuweisungen und Zuschüssen für lfd. Zwecke und allgemeine Umlagen	0	0	0	0
08	546	Erträge aus der Auflösung von Sonderposten aus Investitionszuweisungen, -zuschüssen und Investitionsbeiträgen	-117	-117	0	0
09	53	Sonstige ordentliche Erträge	0	0	0	0
10		Summe der ordentlichen Erträge (Nr. 1 bis 9)	-30.117	-30.117	0	0
		Ordentliche Aufwendungen				
11	62, 63, 640-643, 647-649, 65	Personalaufwendungen	0	0	0	0
12	644-646	Versorgungsaufwendungen	0	0	0	0
13	60, 61, 67-69	Aufwendungen für Sach- und Dienstleistungen	129.060	137.864	8.804	7
14	66	Abschreibungen	8.844	8.844	0	0
15	71	Aufwendungen für Zuweisungen und Zuschüsse sowie besondere Finanzaufwendungen	657.975	657.975	0	0
16	73	Steueraufwendungen einschl. Aufwendungen aus gesetzlichen Umlageverpflichtungen	0	0	0	0
17	72	Transferaufwendungen	0	0	0	0
18	70, 74, 76	Sonstige ordentliche Aufwendungen	0	0	0	0
19		Summe der ordentlichen Aufwendungen (Nr. 11 bis 18)	795.879	804.683	8.804	1
20		Verwaltungsergebnis (Nr. 10 ./ Nr. 19)	765.762	774.566	8.804	1
21	56, 57	Finanzerträge	0	0	0	0
22	77	Finanzaufwendungen	0	0	0	0
23		Finanzergebnis (Nr. 21 bis Nr. 22)	0	0	0	0
24		Ordentliches Ergebnis (Verwaltungsergebnis und Finanzergebnis Nr. 20 und Nr. 23)	765.762	774.566	8.804	1
25	59	Außerordentliche Erträge	0	0	0	0
26	79	Außerordentliche Aufwendungen	0	0	0	0
27		Außerordentliches Ergebnis (Nr. 25 ./ Nr. 26)	0	0	0	0
28		Jahresergebnis vor internen Leistungsbeziehungen (ordentliches Ergebnis und außerordentliches Ergebnis Nr. 24 und Nr. 27)	765.762	774.566	8.804	1
29		Erlöse der internen Leistungsbeziehungen	0	0	0	0
30		Kosten der internen Leistungsbeziehungen	0	0	0	0
31		Ergebnis der internen Leistungsbeziehungen	0	0	0	0
32		Jahresergebnis nach internen Leistungsbeziehungen	765.762	774.566	8.804	1

3. Nachtragshaushaltsplan 2023

Teilfinanzhaushalt Abteilung 0151512 Känguruh e.V. Friedrich-List-Str.					
Neu Isenburg					
Nr.	Bezeichnung	Ansatz/Haushalt 2023	Ansatz/Nachtrag 2023	Vergleich (abs)	Vergleich (%)
	Einzahlungen aus Investitionstätigkeit				
20	+ Einz. aus Investitionszuweis. und -zuschüssen sowie aus Investitionsbeiträgen	0	0	0	0
21	+ Einz. aus Abgängen von Vermögensgegenständen des Sachanlagevermögens und des immateriellen Anlagevermögens	0	0	0	0
22	+ Einz. aus Abgängen von Vermögensgegenständen des Finanzanlagevermögens	0	0	0	0
	Einzahlungen aus Finanzierungstätigkeit				
31	+ Einz. aus der Aufnahme v. Krediten und wirtschaftlich vergleichbaren Vorgängen für Investitionen	0	0	0	0
	Summe	0	0	0	0
	Auszahlungen aus Investitionstätigkeit				
24	- Ausz. für den Erwerb von Grundstücken und Gebäuden	0	0	0	0
25	- Ausz. für Baumaßnahmen	0	0	0	0
26	- Ausz. für Investitionen in das sonstige Sachanlagevermögen und immaterielle Anlagevermögen davon: Ausz. aus gewährten Investitionszuweisungen und -zuschüssen	0	0	0	0
27	- Ausz. für Investitionen in das Finanzanlagevermögen	0	0	0	0
	Auszahlungen aus Finanzierungstätigkeit				
32	- Ausz. für die Tilgung von Krediten und wirtschaftlich vergleichbaren Vorgängen für Investitionen	0	0	0	0
	Summe	0	0	0	0
	Saldo (Einzahlungen ./ Auszahlungen)	0	0	0	0

3. Nachtragshaushaltsplan 2023

Investitionen Abteilung 0151512 Känguruh e.V. Friedrich-List-Str.

Neu Isenburg

Nr. Bezeichnung	Verpflichtungs- Ermächtigungen	Bisher bereitgestellt	Gesamt Ein- und Auszahl.	Ansatz Haushalt 2023	Ansatz Nachtrag 2023	Veränderung (abs)	Veränderung (%)
I51-12-005 Zug.bew.Vermög./KT Friedrich-List-Str.		-39.670	-51.089				
I51-12-006 Zug.sonst.Betr.ausstg./KT Friedr.-List-Str./Außen		-37.400	-27.112				
I51-13-002 Projekt -Cafehaus- Kita Fr.-List-Str.		-3.000	-67.556				
I65-18-001 Baumaßnahmen Kita Friedrich-List-Str.		-80.000	-142.957				
I65-21-001 Anbau Kindertagesstätte Friedrich-List-Straße		-372.000	-406.639				

3. Nachtragshaushaltsplan 2023

Teilergebnishaushalt Abteilung 0151563 ALT_Känguruh e.V. Friedrich-List-Straße						
Neu Isenburg						
Nr.	Konten	Bezeichnung	Ansatz/Haushalt 2023	Ansatz/Nachtrag 2023	Vergleich (abs)	Vergleich (%)
		Ordentliche Erträge				
01	50	Privatrechtliche Leistungsentgelte	0	0	0	0
02	51	Öffentlich-rechtliche Leistungsentgelte	0	0	0	0
03	548-549	Kostensatzleistungen und -erstattungen	0	0	0	0
04	52	Bestandsveränderungen und aktivierte Eigenleistungen	0	0	0	0
05	55	Steuern und steuerähnliche Erträge einschl. Erträge aus gesetzlichen Umlagen	0	0	0	0
06	547	Erträge aus Transferleistungen	0	0	0	0
07	540-543	Erträge aus Zuweisungen und Zuschüssen für lfd. Zwecke und allgemeine Umlagen	0	0	0	0
08	546	Erträge aus der Auflösung von Sonderposten aus Investitionszuweisungen, -zuschüssen und Investitionsbeiträgen	0	0	0	0
09	53	Sonstige ordentliche Erträge	0	0	0	0
10		Summe der ordentlichen Erträge (Nr. 1 bis 9)	0	0	0	0
		Ordentliche Aufwendungen				
11	62, 63, 640-643, 647-649, 65	Personalaufwendungen	0	0	0	0
12	644-646	Versorgungsaufwendungen	0	0	0	0
13	60, 61, 67-69	Aufwendungen für Sach- und Dienstleistungen	0	0	0	0
14	66	Abschreibungen	0	0	0	0
15	71	Aufwendungen für Zuweisungen und Zuschüsse sowie besondere Finanzaufwendungen	0	0	0	0
16	73	Steueraufwendungen einschl. Aufwendungen aus gesetzlichen Umlageverpflichtungen	0	0	0	0
17	72	Transferaufwendungen	0	0	0	0
18	70, 74, 76	Sonstige ordentliche Aufwendungen	0	0	0	0
19		Summe der ordentlichen Aufwendungen (Nr. 11 bis 18)	0	0	0	0
20		Verwaltungsergebnis (Nr. 10 ./ Nr. 19)	0	0	0	0
21	56, 57	Finanzerträge	0	0	0	0
22	77	Finanzaufwendungen	0	0	0	0
23		Finanzergebnis (Nr. 21 bis Nr. 22)	0	0	0	0
24		Ordentliches Ergebnis (Verwaltungsergebnis und Finanzergebnis Nr. 20 und Nr. 23)	0	0	0	0
25	59	Außerordentliche Erträge	0	0	0	0
26	79	Außerordentliche Aufwendungen	0	0	0	0
27		Außerordentliches Ergebnis (Nr. 25 ./ Nr. 26)	0	0	0	0
28		Jahresergebnis vor Internen Leistungsbeziehungen (ordentliches Ergebnis und außerordentliches Ergebnis Nr. 24 und Nr. 27)	0	0	0	0
29		Erlöse der internen Leistungsbeziehungen	0	0	0	0
30		Kosten der internen Leistungsbeziehungen	0	0	0	0
31		Ergebnis der Internen Leistungsbeziehungen	0	0	0	0
32		Jahresergebnis nach Internen Leistungsbeziehungen	0	0	0	0

3. Nachtragshaushaltsplan 2023

Teilfinanzhaushalt Abteilung 0151563 ALT_Känguruh e.V. Friedrich-List-Straße					
Neu Isenburg					
Nr.	Bezeichnung	Ansatz/Haushalt 2023	Ansatz/Nachtrag 2023	Vergleich (abs)	Vergleich (%)
	Einzahlungen aus Investitionstätigkeit				
20	+ Einz. aus Investitionszuweis. und -zuschüssen sowie aus Investitionsbeiträgen	0	0	0	0
21	+ Einz. aus Abgängen von Vermögensgegenständen des Sachanlagevermögens und des immateriellen Anlagevermögens	0	0	0	0
22	+ Einz. aus Abgängen von Vermögensgegenständen des Finanzanlagevermögens	0	0	0	0
	Einzahlungen aus Finanzierungstätigkeit				
31	+ Einz. aus der Aufnahme v. Krediten und wirtschaftlich vergleichbaren Vorgängen für Investitionen	0	0	0	0
	Summe	0	0	0	0
	Auszahlungen aus Investitionstätigkeit				
24	- Ausz. für den Erwerb von Grundstücken und Gebäuden	0	0	0	0
25	- Ausz. für Baumaßnahmen	0	0	0	0
26	- Ausz. für Investitionen in das sonstige Sachanlagevermögen und immaterielle Anlagevermögen davon: Ausz. aus gewährten Investitionszuweisungen und -zuschüssen	0	0	0	0
27	- Ausz. für Investitionen in das Finanzanlagevermögen	0	0	0	0
	Auszahlungen aus Finanzierungstätigkeit				
32	- Ausz. für die Tilgung von Krediten und wirtschaftlich vergleichbaren Vorgängen für Investitionen	0	0	0	0
	Summe	0	0	0	0
	Saldo (Einzahlungen ./ Auszahlungen)	0	0	0	0

3. Nachtragshaushaltsplan 2023

Investitionen Abteilung 0151563 ALT_Känguruh e.V. Friedrich-List-Straße							
Neu Isenburg							
Nr. Bezeichnung	Verpflichtungs-Ermächtigungen	Bisher bereitgestellt	Gesamt Ein- und Auszahl.	Ansatz Haushalt 2023	Ansatz Nachtrag 2023	Veränderung (abs)	Veränderung (%)
I51-18-006 Anschaffung bew. Verm./Känguruh e.V. -Fr.-List-Str		-10.000	-40.989				
I51-20-010 Zug.beweg.Verm. 3-6 Jahre Känguruh e.V.		-10.000					
I51-21-001 Ausstattung Betreuungsangebot Känguruh e.V.		-25.000					

3. Nachtragshaushaltsplan 2023

Teilergebnishaushalt Abteilung 0151519 Toddlers e.V. Alicestr.						
Neu Isenburg						
Nr.	Konten	Bezeichnung	Ansatz/Haushalt 2023	Ansatz/Nachtrag 2023	Vergleich (abs)	Vergleich (%)
		Ordentliche Erträge				
01	50	Privatrechtliche Leistungsentgelte	0	0	0	0
02	51	Öffentlich-rechtliche Leistungsentgelte	0	0	0	0
03	548-549	Kostensatzleistungen und -erstattungen	0	0	0	0
04	52	Bestandsveränderungen und aktivierte Eigenleistungen	0	0	0	0
05	55	Steuern und steuerähnliche Erträge einschl. Erträge aus gesetzlichen Umlagen	0	0	0	0
06	547	Erträge aus Transferleistungen	0	0	0	0
07	540-543	Erträge aus Zuweisungen und Zuschüssen für lfd. Zwecke und allgemeine Umlagen	0	0	0	0
08	546	Erträge aus der Auflösung von Sonderposten aus Investitionszuweisungen, -zuschüssen und Investitionsbeiträgen	-6.000	-6.000	0	0
09	53	Sonstige ordentliche Erträge	0	0	0	0
10		Summe der ordentlichen Erträge (Nr. 1 bis 9)	-6.000	-6.000	0	0
		Ordentliche Aufwendungen				
11	62, 63, 640-643, 647-649, 65	Personalaufwendungen	0	0	0	0
12	644-646	Versorgungsaufwendungen	0	0	0	0
13	60, 61, 67-69	Aufwendungen für Sach- und Dienstleistungen	291.387	319.514	28.127	10
14	66	Abschreibungen	239	239	0	0
15	71	Aufwendungen für Zuweisungen und Zuschüsse sowie besondere Finanzaufwendungen	1.402.827	1.402.827	0	0
16	73	Steueraufwendungen einschl. Aufwendungen aus gesetzlichen Umlageverpflichtungen	0	0	0	0
17	72	Transferaufwendungen	0	0	0	0
18	70, 74, 76	Sonstige ordentliche Aufwendungen	0	0	0	0
19		Summe der ordentlichen Aufwendungen (Nr. 11 bis 18)	1.694.453	1.722.580	28.127	2
20		Verwaltungsergebnis (Nr. 10 ./ Nr. 19)	1.688.453	1.716.580	28.127	2
21	56, 57	Finanzerträge	0	0	0	0
22	77	Finanzaufwendungen	0	0	0	0
23		Finanzergebnis (Nr. 21 bis Nr. 22)	0	0	0	0
24		Ordentliches Ergebnis (Verwaltungsergebnis und Finanzergebnis Nr. 20 und Nr. 23)	1.688.453	1.716.580	28.127	2
25	59	Außerordentliche Erträge	0	0	0	0
26	79	Außerordentliche Aufwendungen	0	0	0	0
27		Außerordentliches Ergebnis (Nr. 25 ./ Nr. 26)	0	0	0	0
28		Jahresergebnis vor Internen Leistungsbeziehungen (ordentliches Ergebnis und außerordentliches Ergebnis Nr. 24 und Nr. 27)	1.688.453	1.716.580	28.127	2
29		Erlöse der internen Leistungsbeziehungen	0	0	0	0
30		Kosten der internen Leistungsbeziehungen	0	0	0	0
31		Ergebnis der Internen Leistungsbeziehungen	0	0	0	0
32		Jahresergebnis nach Internen Leistungsbeziehungen	1.688.453	1.716.580	28.127	2

3. Nachtragshaushaltsplan 2023

Teilfinanzhaushalt Abteilung 0151519 Toddlers e.V. Alicestr.

Neu Isenburg

Nr.	Bezeichnung	Ansatz/Haushalt 2023	Ansatz/Nachtrag 2023	Vergleich (abs)	Vergleich (%)
	Einzahlungen aus Investitionstätigkeit				
20	+ Einz. aus Investitionszuweis. und -zuschüssen sowie aus Investitionsbeiträgen	0	0	0	0
21	+ Einz. aus Abgängen von Vermögensgegenständen des Sachanlagevermögens und des immateriellen Anlagevermögens	0	0	0	0
22	+ Einz. aus Abgängen von Vermögensgegenständen des Finanzanlagevermögens	0	0	0	0
	Einzahlungen aus Finanzierungstätigkeit				
31	+ Einz. aus der Aufnahme v. Krediten und wirtschaftlich vergleichbaren Vorgängen für Investitionen	0	0	0	0
	Summe	0	0	0	0
	Auszahlungen aus Investitionstätigkeit				
24	- Ausz. für den Erwerb von Grundstücken und Gebäuden	0	0	0	0
25	- Ausz. für Baumaßnahmen	0	0	0	0
26	- Ausz. für Investitionen in das sonstige Sachanlagevermögen und immaterielle Anlagevermögen davon: Ausz. aus gewährten Investitionszuweisungen und -zuschüssen	0	0	0	0
27	- Ausz. für Investitionen in das Finanzanlagevermögen	0	0	0	0
	Auszahlungen aus Finanzierungstätigkeit				
32	- Ausz. für die Tilgung von Krediten und wirtschaftlich vergleichbaren Vorgängen für Investitionen	0	0	0	0
	Summe	0	0	0	0
	Saldo (Einzahlungen ./ Auszahlungen)	0	0	0	0

3. Nachtragshaushaltsplan 2023

Investitionen Abteilung 0151519 Toddlers e.V. Alicestr.

Neu Isenburg

Nr. Bezeichnung	Verpflichtungs- Ermächtigungen	Bisher bereitgestellt	Gesamt Ein- und Auszahl.	Ansatz Haushalt 2023	Ansatz Nachtrag 2023	Veränderung (abs)	Veränderung (%)
I51-12-052 Zuschuss Angebote U3 Toddlers e.V. Alicestrasse		-300.000	295.964				
I51-13-004 Zug.bew.Verm./Toddlers Alicestr. Gebäude/Außenanl.			-24.190				
I51-20-007 Zug.bew.Vermögen Zuschuss Toddlers e.V.Alicestraße		-5.600	-21.254				

3. Nachtragshaushaltsplan 2023

Teilergebnishaushalt Abteilung 0151536 Montessori e.V. Erlenbachau						
Neu Isenburg						
Nr.	Konten	Bezeichnung	Ansatz/Haushalt 2023	Ansatz/Nachtrag 2023	Vergleich (abs)	Vergleich (%)
		Ordentliche Erträge				
01	50	Privatrechtliche Leistungsentgelte	0	0	0	0
02	51	Öffentlich-rechtliche Leistungsentgelte	0	0	0	0
03	548-549	Kostensatzleistungen und -erstattungen	0	0	0	0
04	52	Bestandsveränderungen und aktivierte Eigenleistungen	0	0	0	0
05	55	Steuern und steuerähnliche Erträge einschl. Erträge aus gesetzlichen Umlagen	0	0	0	0
06	547	Erträge aus Transferleistungen	0	0	0	0
07	540-543	Erträge aus Zuweisungen und Zuschüssen für lfd. Zwecke und allgemeine Umlagen	0	0	0	0
08	546	Erträge aus der Auflösung von Sonderposten aus Investitionszuweisungen, -zuschüssen und Investitionsbeiträgen	-1.080	-1.080	0	0
09	53	Sonstige ordentliche Erträge	0	0	0	0
10		Summe der ordentlichen Erträge (Nr. 1 bis 9)	-1.080	-1.080	0	0
		Ordentliche Aufwendungen				
11	62, 63, 640-643, 647-649, 65	Personalaufwendungen	0	0	0	0
12	644-646	Versorgungsaufwendungen	0	0	0	0
13	60, 61, 67-69	Aufwendungen für Sach- und Dienstleistungen	121.374	186.515	65.141	54
14	66	Abschreibungen	37.688	37.688	0	0
15	71	Aufwendungen für Zuweisungen und Zuschüsse sowie besondere Finanzaufwendungen	840.274	840.274	0	0
16	73	Steueraufwendungen einschl. Aufwendungen aus gesetzlichen Umlageverpflichtungen	0	0	0	0
17	72	Transferaufwendungen	0	0	0	0
18	70, 74, 76	Sonstige ordentliche Aufwendungen	0	0	0	0
19		Summe der ordentlichen Aufwendungen (Nr. 11 bis 18)	999.336	1.064.477	65.141	7
20		Verwaltungsergebnis (Nr. 10 ./ Nr. 19)	998.256	1.063.397	65.141	7
21	56, 57	Finanzerträge	0	0	0	0
22	77	Finanzaufwendungen	0	0	0	0
23		Finanzergebnis (Nr. 21 bis Nr. 22)	0	0	0	0
24		Ordentliches Ergebnis (Verwaltungsergebnis und Finanzergebnis Nr. 20 und Nr. 23)	998.256	1.063.397	65.141	7
25	59	Außerordentliche Erträge	0	0	0	0
26	79	Außerordentliche Aufwendungen	0	0	0	0
27		Außerordentliches Ergebnis (Nr. 25 ./ Nr. 26)	0	0	0	0
28		Jahresergebnis vor Internen Leistungsbeziehungen (ordentliches Ergebnis und außerordentliches Ergebnis Nr. 24 und Nr. 27)	998.256	1.063.397	65.141	7
29		Erlöse der internen Leistungsbeziehungen	0	0	0	0
30		Kosten der internen Leistungsbeziehungen	0	0	0	0
31		Ergebnis der Internen Leistungsbeziehungen	0	0	0	0
32		Jahresergebnis nach Internen Leistungsbeziehungen	998.256	1.063.397	65.141	7

3. Nachtragshaushaltsplan 2023

Teilfinanzhaushalt Abteilung 0151536 Montessori e.V. Erlenbachau					
Neu Isenburg					
Nr.	Bezeichnung	Ansatz/Haushalt 2023	Ansatz/Nachtrag 2023	Vergleich (abs)	Vergleich (%)
	Einzahlungen aus Investitionstätigkeit				
20	+ Einz. aus Investitionszuweis. und -zuschüssen sowie aus Investitionsbeiträgen	0	0	0	0
21	+ Einz. aus Abgängen von Vermögensgegenständen des Sachanlagevermögens und des immateriellen Anlagevermögens	0	0	0	0
22	+ Einz. aus Abgängen von Vermögensgegenständen des Finanzanlagevermögens	0	0	0	0
	Einzahlungen aus Finanzierungstätigkeit				
31	+ Einz. aus der Aufnahme v. Krediten und wirtschaftlich vergleichbaren Vorgängen für Investitionen	0	0	0	0
	Summe	0	0	0	0
	Auszahlungen aus Investitionstätigkeit				
24	- Ausz. für den Erwerb von Grundstücken und Gebäuden	0	0	0	0
25	- Ausz. für Baumaßnahmen	0	0	0	0
26	- Ausz. für Investitionen in das sonstige Sachanlagevermögen und immaterielle Anlagevermögen davon: Ausz. aus gewährten Investitionszuweisungen und -zuschüssen	0	0	0	0
27	- Ausz. für Investitionen in das Finanzanlagevermögen	0	0	0	0
	Auszahlungen aus Finanzierungstätigkeit				
32	- Ausz. für die Tilgung von Krediten und wirtschaftlich vergleichbaren Vorgängen für Investitionen	0	0	0	0
	Summe	0	0	0	0
	Saldo (Einzahlungen ./ Auszahlungen)	0	0	0	0

3. Nachtragshaushaltsplan 2023

Investitionen Abteilung 0151536 Montessori e.V. Erlenbachau

Neu Isenburg

Nr. Bezeichnung	Verpflichtungs- Ermächtigungen	Bisher bereitgestellt	Gesamt Ein- und Auszahl.	Ansatz Haushalt 2023	Ansatz Nachtrag 2023	Veränderung (abs)	Veränderung (%)
151-20-008 Zug. bew.Vermögen Zuschuss Montessori 3-6 Jahre			-7.609				

3. Nachtragshaushaltsplan 2023

Teilergebnishaushalt Abteilung 0151565 Chamäleon e.V. Am Forsthaus Gravenbruch						
Neu Isenburg						
Nr.	Konten	Bezeichnung	Ansatz/Haushalt 2023	Ansatz/Nachtrag 2023	Vergleich (abs)	Vergleich (%)
		Ordentliche Erträge				
01	50	Privatrechtliche Leistungsentgelte	0	0	0	0
02	51	Öffentlich-rechtliche Leistungsentgelte	0	0	0	0
03	548-549	Kostensatzleistungen und -erstattungen	0	0	0	0
04	52	Bestandsveränderungen und aktivierte Eigenleistungen	0	0	0	0
05	55	Steuern und steuerähnliche Erträge einschl. Erträge aus gesetzlichen Umlagen	0	0	0	0
06	547	Erträge aus Transferleistungen	0	0	0	0
07	540-543	Erträge aus Zuweisungen und Zuschüssen für lfd. Zwecke und allgemeine Umlagen	0	0	0	0
08	546	Erträge aus der Auflösung von Sonderposten aus Investitionszuweisungen, -zuschüssen und Investitionsbeiträgen	0	0	0	0
09	53	Sonstige ordentliche Erträge	0	0	0	0
10		Summe der ordentlichen Erträge (Nr. 1 bis 9)	0	0	0	0
		Ordentliche Aufwendungen				
11	62, 63, 640-643, 647-649, 65	Personalaufwendungen	0	0	0	0
12	644-646	Versorgungsaufwendungen	0	0	0	0
13	60, 61, 67-69	Aufwendungen für Sach- und Dienstleistungen	53.298	61.247	7.949	15
14	66	Abschreibungen	0	0	0	0
15	71	Aufwendungen für Zuweisungen und Zuschüsse sowie besondere Finanzaufwendungen	280.000	280.000	0	0
16	73	Steueraufwendungen einschl. Aufwendungen aus gesetzlichen Umlageverpflichtungen	0	0	0	0
17	72	Transferaufwendungen	0	0	0	0
18	70, 74, 76	Sonstige ordentliche Aufwendungen	0	0	0	0
19		Summe der ordentlichen Aufwendungen (Nr. 11 bis 18)	333.298	341.247	7.949	2
20		Verwaltungsergebnis (Nr. 10 ./ Nr. 19)	333.298	341.247	7.949	2
21	56, 57	Finanzerträge	0	0	0	0
22	77	Finanzaufwendungen	0	0	0	0
23		Finanzergebnis (Nr. 21 bis Nr. 22)	0	0	0	0
24		Ordentliches Ergebnis (Verwaltungsergebnis und Finanzergebnis Nr. 20 und Nr. 23)	333.298	341.247	7.949	2
25	59	Außerordentliche Erträge	0	0	0	0
26	79	Außerordentliche Aufwendungen	0	0	0	0
27		Außerordentliches Ergebnis (Nr. 25 ./ Nr. 26)	0	0	0	0
28		Jahresergebnis vor internen Leistungsbeziehungen (ordentliches Ergebnis und außerordentliches Ergebnis Nr. 24 und Nr. 27)	333.298	341.247	7.949	2
29		Erlöse der internen Leistungsbeziehungen	0	0	0	0
30		Kosten der internen Leistungsbeziehungen	0	0	0	0
31		Ergebnis der internen Leistungsbeziehungen	0	0	0	0
32		Jahresergebnis nach internen Leistungsbeziehungen	333.298	341.247	7.949	2

3. Nachtragshaushaltsplan 2023

Teilfinanzhaushalt Abteilung 0151565 Chamäleon e.V. Am Forsthaus Gravenbruch					
Neu Isenburg					
Nr.	Bezeichnung	Ansatz/Haushalt 2023	Ansatz/Nachtrag 2023	Vergleich (abs)	Vergleich (%)
	Einzahlungen aus Investitionstätigkeit				
20	+ Einz. aus Investitionszuweis. und -zuschüssen sowie aus Investitionsbeiträgen	0	0	0	0
21	+ Einz. aus Abgängen von Vermögensgegenständen des Sachanlagevermögens und des immateriellen Anlagevermögens	0	0	0	0
22	+ Einz. aus Abgängen von Vermögensgegenständen des Finanzanlagevermögens	0	0	0	0
	Einzahlungen aus Finanzierungstätigkeit				
31	+ Einz. aus der Aufnahme v. Krediten und wirtschaftlich vergleichbaren Vorgängen für Investitionen	0	0	0	0
	Summe	0	0	0	0
	Auszahlungen aus Investitionstätigkeit				
24	- Ausz. für den Erwerb von Grundstücken und Gebäuden	0	0	0	0
25	- Ausz. für Baumaßnahmen	0	0	0	0
26	- Ausz. für Investitionen in das sonstige Sachanlagevermögen und immaterielle Anlagevermögen davon: Ausz. aus gewährten Investitionszuweisungen und -zuschüssen	0	0	0	0
27	- Ausz. für Investitionen in das Finanzanlagevermögen	0	0	0	0
	Auszahlungen aus Finanzierungstätigkeit				
32	- Ausz. für die Tilgung von Krediten und wirtschaftlich vergleichbaren Vorgängen für Investitionen	0	0	0	0
	Summe	0	0	0	0
	Saldo (Einzahlungen ./ Auszahlungen)	0	0	0	0

3. Nachtragshaushaltsplan 2023

Investitionen Abteilung 0151565 Chamäleon e.V. Am Forsthaus Gravenbruch

Neu Isenburg

Nr. Bezeichnung	Verpflichtungs-Ermächtigungen	Bisher bereitgestellt	Gesamt Ein- und Auszahl.	Ansatz Haushalt 2023	Ansatz Nachtrag 2023	Veränderung (abs)	Veränderung (%)
151-21-002 Zug.beweg.Verm. U3 Chamäleon Am Forsth. Gravenbr.			-60.170				

3. Nachtragshaushaltsplan 2023

Teilergebnishaushalt Abteilung 0151520 Familienzentrum Gartenstr.						
Neu Isenburg						
Nr.	Konten	Bezeichnung	Ansatz/Haushalt 2023	Ansatz/Nachtrag 2023	Vergleich (abs)	Vergleich (%)
		Ordentliche Erträge				
01	50	Privatrechtliche Leistungsentgelte	0	0	0	0
02	51	Öffentlich-rechtliche Leistungsentgelte	-264.940	-264.940	0	0
03	548-549	Kostensatzleistungen und -erstattungen	-156.600	-156.600	0	0
04	52	Bestandsveränderungen und aktivierte Eigenleistungen	0	0	0	0
05	55	Steuern und steuerähnliche Erträge einschl. Erträge aus gesetzlichen Umlagen	0	0	0	0
06	547	Erträge aus Transferleistungen	0	0	0	0
07	540-543	Erträge aus Zuweisungen und Zuschüssen für lfd. Zwecke und allgemeine Umlagen	-273.720	-273.720	0	0
08	546	Erträge aus der Auflösung von Sonderposten aus Investitionszuweisungen, -zuschüssen und Investitionsbeiträgen	-14.190	-14.190	0	0
09	53	Sonstige ordentliche Erträge	-237.480	-237.480	0	0
10		Summe der ordentlichen Erträge (Nr. 1 bis 9)	-946.930	-946.930	0	0
		Ordentliche Aufwendungen				
11	62, 63, 640-643, 647-649, 65	Personalaufwendungen	2.439.408	1.957.855	-481.553	-20
12	644-646	Versorgungsaufwendungen	0	0	0	0
13	60, 61, 67-69	Aufwendungen für Sach- und Dienstleistungen	635.242	625.844	-9.398	-1
14	66	Abschreibungen	78.039	78.039	0	0
15	71	Aufwendungen für Zuweisungen und Zuschüsse sowie besondere Finanzaufwendungen	33.284	27.164	-6.120	-18
16	73	Steueraufwendungen einschl. Aufwendungen aus gesetzlichen Umlageverpflichtungen	0	0	0	0
17	72	Transferaufwendungen	0	0	0	0
18	70, 74, 76	Sonstige ordentliche Aufwendungen	0	0	0	0
19		Summe der ordentlichen Aufwendungen (Nr. 11 bis 18)	3.185.973	2.688.902	-497.071	-16
20		Verwaltungsergebnis (Nr. 10 ./ Nr. 19)	2.239.043	1.741.972	-497.071	-22
21	56, 57	Finanzerträge	0	0	0	0
22	77	Finanzaufwendungen	0	0	0	0
23		Finanzergebnis (Nr. 21 bis Nr. 22)	0	0	0	0
24		Ordentliches Ergebnis (Verwaltungsergebnis und Finanzergebnis Nr. 20 und Nr. 23)	2.239.043	1.741.972	-497.071	-22
25	59	Außerordentliche Erträge	0	0	0	0
26	79	Außerordentliche Aufwendungen	0	0	0	0
27		Außerordentliches Ergebnis (Nr. 25 ./ Nr. 26)	0	0	0	0
28		Jahresergebnis vor internen Leistungsbeziehungen (ordentliches Ergebnis und außerordentliches Ergebnis Nr. 24 und Nr. 27)	2.239.043	1.741.972	-497.071	-22
29		Erlöse der internen Leistungsbeziehungen	0	0	0	0
30		Kosten der internen Leistungsbeziehungen	0	0	0	0
31		Ergebnis der internen Leistungsbeziehungen	0	0	0	0
32		Jahresergebnis nach internen Leistungsbeziehungen	2.239.043	1.741.972	-497.071	-22

3. Nachtragshaushaltsplan 2023

Teilfinanzhaushalt Abteilung 0151520 Familienzentrum Gartenstr.					
Neu Isenburg					
Nr.	Bezeichnung	Ansatz/Haushalt 2023	Ansatz/Nachtrag 2023	Vergleich (abs)	Vergleich (%)
	Einzahlungen aus Investitionstätigkeit				
20	+ Einz. aus Investitionszuweis. und -zuschüssen sowie aus Investitionsbeiträgen	0	0	0	0
21	+ Einz. aus Abgängen von Vermögensgegenständen des Sachanlagevermögens und des immateriellen Anlagevermögens	0	0	0	0
22	+ Einz. aus Abgängen von Vermögensgegenständen des Finanzanlagevermögens	0	0	0	0
	Einzahlungen aus Finanzierungstätigkeit				
31	+ Einz. aus der Aufnahme v. Krediten und wirtschaftlich vergleichbaren Vorgängen für Investitionen	0	0	0	0
	Summe	0	0	0	0
	Auszahlungen aus Investitionstätigkeit				
24	- Ausz. für den Erwerb von Grundstücken und Gebäuden	0	0	0	0
25	- Ausz. für Baumaßnahmen	0	0	0	0
26	- Ausz. für Investitionen in das sonstige Sachanlagevermögen und immaterielle Anlagevermögen davon: Ausz. aus gewährten Investitionszuweisungen und -zuschüssen	-23.000	-23.000	0	0
27	- Ausz. für Investitionen in das Finanzanlagevermögen	0	0	0	0
	Auszahlungen aus Finanzierungstätigkeit				
32	- Ausz. für die Tilgung von Krediten und wirtschaftlich vergleichbaren Vorgängen für Investitionen	0	0	0	0
	Summe	-23.000	-23.000	0	0
	Saldo (Einzahlungen ./ Auszahlungen)	-23.000	-23.000	0	0

3. Nachtragshaushaltsplan 2023

Investitionen Abteilung 0151520 Familienzentrum Gartenstr.							
Neu Isenburg							
Nr. Bezeichnung	Verpflichtungs-Ermächtigungen	Bisher bereitgestellt	Gesamt Ein- und Auszahl.	Ansatz Haushalt 2023	Ansatz Nachtrag 2023	Veränderung (abs)	Veränderung (%)
I51-12-011 Zug.sonst.Betr.Auss/Fam.Zentr.Gartenstr.3-6 Jahre		-102.298	-68.147	-4.000	-4.000		
I51-12-012 Zug.sonst.Betr.aus/Fam.Zent.Gartenstr.-Außenanl.		-30.300	-8.123	-3.000	-3.000		
I51-12-013 Zug.sonst.Betr.aus/Fam.Zent.Gartenstr./Schulkinder		-126.200	-94.354	-10.000	-10.000		
I51-12-014 Zug.bew.Vermögen/Fam.Zentr.Gartenstr./Schulkinder		-12.000	-1.561				
I51-19-003 Zug.bewegl.Vermögen/ U3 Fam. Zentum Gartenstraße		-12.000	-4.511	-6.000	-6.000		
I65-16-003 Umbau Familienzentrum Gartenstraße		-5.000					
I65-21-002 Anbau Kindertagesstätte Familienzentrum Gartenstr.		-365.000	-316.229				

3. Nachtragshaushaltsplan 2023

Teilergebnishaushalt Abteilung 0151522 Kinderzentrum Gravenbruch						
Neu Isenburg						
Nr.	Konten	Bezeichnung	Ansatz/Haushalt 2023	Ansatz/Nachtrag 2023	Vergleich (abs)	Vergleich (%)
		Ordentliche Erträge				
01	50	Privatrechtliche Leistungsentgelte	0	0	0	0
02	51	Öffentlich-rechtliche Leistungsentgelte	-154.025	-154.025	0	0
03	548-549	Kostensatzleistungen und -erstattungen	0	0	0	0
04	52	Bestandsveränderungen und aktivierte Eigenleistungen	0	0	0	0
05	55	Steuern und steuerähnliche Erträge einschl. Erträge aus gesetzlichen Umlagen	0	0	0	0
06	547	Erträge aus Transferleistungen	0	0	0	0
07	540-543	Erträge aus Zuweisungen und Zuschüssen für lfd. Zwecke und allgemeine Umlagen	0	0	0	0
08	546	Erträge aus der Auflösung von Sonderposten aus Investitionszuweisungen, -zuschüssen und Investitionsbeiträgen	0	0	0	0
09	53	Sonstige ordentliche Erträge	-162.000	-162.000	0	0
10		Summe der ordentlichen Erträge (Nr. 1 bis 9)	-316.025	-316.025	0	0
		Ordentliche Aufwendungen				
11	62, 63, 640-643, 647-649, 65	Personalaufwendungen	559.174	425.796	-133.378	-24
12	644-646	Versorgungsaufwendungen	0	0	0	0
13	60, 61, 67-69	Aufwendungen für Sach- und Dienstleistungen	244.674	242.019	-2.655	-1
14	66	Abschreibungen	33.722	33.722	0	0
15	71	Aufwendungen für Zuweisungen und Zuschüsse sowie besondere Finanzaufwendungen	20.000	20.000	0	0
16	73	Steueraufwendungen einschl. Aufwendungen aus gesetzlichen Umlageverpflichtungen	0	0	0	0
17	72	Transferaufwendungen	0	0	0	0
18	70, 74, 76	Sonstige ordentliche Aufwendungen	0	0	0	0
19		Summe der ordentlichen Aufwendungen (Nr. 11 bis 18)	857.570	721.537	-136.033	-16
20		Verwaltungsergebnis (Nr. 10 ./ Nr. 19)	541.545	405.512	-136.033	-25
21	56, 57	Finanzerträge	0	0	0	0
22	77	Finanzaufwendungen	0	0	0	0
23		Finanzergebnis (Nr. 21 bis Nr. 22)	0	0	0	0
24		Ordentliches Ergebnis (Verwaltungsergebnis und Finanzergebnis Nr. 20 und Nr. 23)	541.545	405.512	-136.033	-25
25	59	Außerordentliche Erträge	0	0	0	0
26	79	Außerordentliche Aufwendungen	0	0	0	0
27		Außerordentliches Ergebnis (Nr. 25 ./ Nr. 26)	0	0	0	0
28		Jahresergebnis vor Internen Leistungsbeziehungen (ordentliches Ergebnis und außerordentliches Ergebnis Nr. 24 und Nr. 27)	541.545	405.512	-136.033	-25
29		Erlöse der internen Leistungsbeziehungen	0	0	0	0
30		Kosten der internen Leistungsbeziehungen	0	0	0	0
31		Ergebnis der Internen Leistungsbeziehungen	0	0	0	0
32		Jahresergebnis nach Internen Leistungsbeziehungen	541.545	405.512	-136.033	-25

3. Nachtragshaushaltsplan 2023

Teilfinanzhaushalt Abteilung 0151522 Kinderzentrum Gravenbruch					
Neu Isenburg					
Nr.	Bezeichnung	Ansatz/Haushalt 2023	Ansatz/Nachtrag 2023	Vergleich (abs)	Vergleich (%)
	Einzahlungen aus Investitionstätigkeit				
20	+ Einz. aus Investitionszuweis. und -zuschüssen sowie aus Investitionsbeiträgen	0	0	0	0
21	+ Einz. aus Abgängen von Vermögensgegenständen des Sachanlagevermögens und des immateriellen Anlagevermögens	0	0	0	0
22	+ Einz. aus Abgängen von Vermögensgegenständen des Finanzanlagevermögens	0	0	0	0
	Einzahlungen aus Finanzierungstätigkeit				
31	+ Einz. aus der Aufnahme v. Krediten und wirtschaftlich vergleichbaren Vorgängen für Investitionen	0	0	0	0
	Summe	0	0	0	0
	Auszahlungen aus Investitionstätigkeit				
24	- Ausz. für den Erwerb von Grundstücken und Gebäuden	0	0	0	0
25	- Ausz. für Baumaßnahmen	0	0	0	0
26	- Ausz. für Investitionen in das sonstige Sachanlagevermögen und immaterielle Anlagevermögen davon: Ausz. aus gewährten Investitionszuweisungen und -zuschüssen	-13.000	-13.000	0	0
27	- Ausz. für Investitionen in das Finanzanlagevermögen	0	0	0	0
	Auszahlungen aus Finanzierungstätigkeit				
32	- Ausz. für die Tilgung von Krediten und wirtschaftlich vergleichbaren Vorgängen für Investitionen	0	0	0	0
	Summe	-13.000	-13.000	0	0
	Saldo (Einzahlungen ./ Auszahlungen)	-13.000	-13.000	0	0

3. Nachtragshaushaltsplan 2023

Investitionen Abteilung 0151522 Kinderzentrum Gravenbruch							
Neu Isenburg							
Nr. Bezeichnung	Verpflichtungs-Ermächtigungen	Bisher bereitgestellt	Gesamt Ein- und Auszahl.	Ansatz Haushalt 2023	Ansatz Nachtrag 2023	Veränderung (abs)	Veränderung (%)
151-12-017 Zug.gering.Vermgg./Kinderz.Gravenbruch/Schulkinder		-65.400	-98.704	-3.000	-3.000		
151-12-018 Zug.bew.Vermögen/Kinderz.Gravenbruch/Schulkinder		-148.500	-131.685	-10.000	-10.000		
151-12-046 Außenanlage Kinderzentrum a.d. L.-Umland-Schule			-11.380				
165-12-004 Umbau Schwalbenstraße 20 (ehem. KIZ)			-59.751				

3. Nachtragshaushaltsplan 2023

Teilergebnishaushalt Abteilung 0151523 Freizeitvilla (Wilhelmsplatz)						
Neu Isenburg						
Nr.	Konten	Bezeichnung	Ansatz/Haushalt 2023	Ansatz/Nachtrag 2023	Vergleich (abs)	Vergleich (%)
		Ordentliche Erträge				
01	50	Privatrechtliche Leistungsentgelte	0	0	0	0
02	51	Öffentlich-rechtliche Leistungsentgelte	-280.280	-280.280	0	0
03	548-549	Kostensatzleistungen und -erstattungen	0	0	0	0
04	52	Bestandsveränderungen und aktivierte Eigenleistungen	0	0	0	0
05	55	Steuern und steuerähnliche Erträge einschl. Erträge aus gesetzlichen Umlagen	0	0	0	0
06	547	Erträge aus Transferleistungen	0	0	0	0
07	540-543	Erträge aus Zuweisungen und Zuschüssen für lfd. Zwecke und allgemeine Umlagen	0	0	0	0
08	546	Erträge aus der Auflösung von Sonderposten aus Investitionszuweisungen, -zuschüssen und Investitionsbeiträgen	0	0	0	0
09	53	Sonstige ordentliche Erträge	-246.624	-246.624	0	0
10		Summe der ordentlichen Erträge (Nr. 1 bis 9)	-526.904	-526.904	0	0
		Ordentliche Aufwendungen				
11	62, 63, 640-643, 647-649, 65	Personalaufwendungen	944.289	732.940	-211.349	-22
12	644-646	Versorgungsaufwendungen	0	0	0	0
13	60, 61, 67-69	Aufwendungen für Sach- und Dienstleistungen	508.542	505.179	-3.363	-1
14	66	Abschreibungen	24.698	24.698	0	0
15	71	Aufwendungen für Zuweisungen und Zuschüsse sowie besondere Finanzaufwendungen	21.000	21.000	0	0
16	73	Steueraufwendungen einschl. Aufwendungen aus gesetzlichen Umlageverpflichtungen	0	0	0	0
17	72	Transferaufwendungen	0	0	0	0
18	70, 74, 76	Sonstige ordentliche Aufwendungen	0	0	0	0
19		Summe der ordentlichen Aufwendungen (Nr. 11 bis 18)	1.498.529	1.283.817	-214.712	-14
20		Verwaltungsergebnis (Nr. 10 ./ Nr. 19)	971.625	756.913	-214.712	-22
21	56, 57	Finanzerträge	0	0	0	0
22	77	Finanzaufwendungen	0	0	0	0
23		Finanzergebnis (Nr. 21 bis Nr. 22)	0	0	0	0
24		Ordentliches Ergebnis (Verwaltungsergebnis und Finanzergebnis Nr. 20 und Nr. 23)	971.625	756.913	-214.712	-22
25	59	Außerordentliche Erträge	0	0	0	0
26	79	Außerordentliche Aufwendungen	0	0	0	0
27		Außerordentliches Ergebnis (Nr. 25 ./ Nr. 26)	0	0	0	0
28		Jahresergebnis vor Internen Leistungsbeziehungen (ordentliches Ergebnis und außerordentliches Ergebnis Nr. 24 und Nr. 27)	971.625	756.913	-214.712	-22
29		Erlöse der internen Leistungsbeziehungen	0	0	0	0
30		Kosten der internen Leistungsbeziehungen	0	0	0	0
31		Ergebnis der Internen Leistungsbeziehungen	0	0	0	0
32		Jahresergebnis nach Internen Leistungsbeziehungen	971.625	756.913	-214.712	-22

3. Nachtragshaushaltsplan 2023

Teilfinanzhaushalt Abteilung 0151523 Freizeitvilla (Wilhelmsplatz)					
Neu Isenburg					
Nr.	Bezeichnung	Ansatz/Haushalt 2023	Ansatz/Nachtrag 2023	Vergleich (abs)	Vergleich (%)
	Einzahlungen aus Investitionstätigkeit				
20	+ Einz. aus Investitionszuweis. und -zuschüssen sowie aus Investitionsbeiträgen	0	0	0	0
21	+ Einz. aus Abgängen von Vermögensgegenständen des Sachanlagevermögens und des immateriellen Anlagevermögens	0	0	0	0
22	+ Einz. aus Abgängen von Vermögensgegenständen des Finanzanlagevermögens	0	0	0	0
	Einzahlungen aus Finanzierungstätigkeit				
31	+ Einz. aus der Aufnahme v. Krediten und wirtschaftlich vergleichbaren Vorgängen für Investitionen	0	0	0	0
	Summe	0	0	0	0
	Auszahlungen aus Investitionstätigkeit				
24	- Ausz. für den Erwerb von Grundstücken und Gebäuden	0	0	0	0
25	- Ausz. für Baumaßnahmen	-23.000	-23.000	0	0
26	- Ausz. für Investitionen in das sonstige Sachanlagevermögen und immaterielle Anlagevermögen davon: Ausz. aus gewährten Investitionszuweisungen und -zuschüssen	-25.000	-25.000	0	0
27	- Ausz. für Investitionen in das Finanzanlagevermögen	0	0	0	0
	Auszahlungen aus Finanzierungstätigkeit				
32	- Ausz. für die Tilgung von Krediten und wirtschaftlich vergleichbaren Vorgängen für Investitionen	0	0	0	0
	Summe	-48.000	-48.000	0	0
	Saldo (Einzahlungen ./ Auszahlungen)	-48.000	-48.000	0	0

3. Nachtragshaushaltsplan 2023

Investitionen Abteilung 0151523 Freizeitvilla (Wilhelmsplatz)							
Neu Isenburg							
Nr. Bezeichnung	Verpflichtungs- Ermächtigungen	Bisher bereitgestellt	Gesamt Ein- und Auszahl.	Ansatz Haushalt 2023	Ansatz Nachtrag 2023	Veränderung (abs)	Veränderung (%)
I51-12-019 Zug.bew.Verm./Freizeitvilla Schulkind		-134.000	-104.089	-45.000	-45.000		
I51-12-020 Zug.bew.Verm./Freizeitvilla Schulkind/ Außenanl.		-194.000	-61.042	-3.000	-3.000		
I65-11-002 Pavillon Erweiterung Freizeitvilla			-278.026				

3. Nachtragshaushaltsplan 2023

Teilergebnishaushalt Abteilung 0151525 Kindertagespflege Dr. Birck Ludwigstr.						
Neu Isenburg						
Nr.	Konten	Bezeichnung	Ansatz/Haushalt 2023	Ansatz/Nachtrag 2023	Vergleich (abs)	Vergleich (%)
		Ordentliche Erträge				
01	50	Privatrechtliche Leistungsentgelte	0	0	0	0
02	51	Öffentlich-rechtliche Leistungsentgelte	0	0	0	0
03	548-549	Kostensatzleistungen und -erstattungen	0	0	0	0
04	52	Bestandsveränderungen und aktivierte Eigenleistungen	0	0	0	0
05	55	Steuern und steuerähnliche Erträge einschl. Erträge aus gesetzlichen Umlagen	0	0	0	0
06	547	Erträge aus Transferleistungen	0	0	0	0
07	540-543	Erträge aus Zuweisungen und Zuschüssen für lfd. Zwecke und allgemeine Umlagen	0	0	0	0
08	546	Erträge aus der Auflösung von Sonderposten aus Investitionszuweisungen, -zuschüssen und Investitionsbeiträgen	0	0	0	0
09	53	Sonstige ordentliche Erträge	0	0	0	0
10		Summe der ordentlichen Erträge (Nr. 1 bis 9)	0	0	0	0
		Ordentliche Aufwendungen				
11	62, 63, 640-643, 647-649, 65	Personalaufwendungen	0	0	0	0
12	644-646	Versorgungsaufwendungen	0	0	0	0
13	60, 61, 67-69	Aufwendungen für Sach- und Dienstleistungen	29.624	29.624	0	0
14	66	Abschreibungen	0	0	0	0
15	71	Aufwendungen für Zuweisungen und Zuschüsse sowie besondere Finanzaufwendungen	0	0	0	0
16	73	Steueraufwendungen einschl. Aufwendungen aus gesetzlichen Umlageverpflichtungen	0	0	0	0
17	72	Transferaufwendungen	0	0	0	0
18	70, 74, 76	Sonstige ordentliche Aufwendungen	0	0	0	0
19		Summe der ordentlichen Aufwendungen (Nr. 11 bis 18)	29.624	29.624	0	0
20		Verwaltungsergebnis (Nr. 10 ./ Nr. 19)	29.624	29.624	0	0
21	56, 57	Finanzerträge	0	0	0	0
22	77	Finanzaufwendungen	0	0	0	0
23		Finanzergebnis (Nr. 21 bis Nr. 22)	0	0	0	0
24		Ordentliches Ergebnis (Verwaltungsergebnis und Finanzergebnis Nr. 20 und Nr. 23)	29.624	29.624	0	0
25	59	Außerordentliche Erträge	0	0	0	0
26	79	Außerordentliche Aufwendungen	0	0	0	0
27		Außerordentliches Ergebnis (Nr. 25 ./ Nr. 26)	0	0	0	0
28		Jahresergebnis vor internen Leistungsbeziehungen (ordentliches Ergebnis und außerordentliches Ergebnis Nr. 24 und Nr. 27)	29.624	29.624	0	0
29		Erlöse der internen Leistungsbeziehungen	0	0	0	0
30		Kosten der internen Leistungsbeziehungen	0	0	0	0
31		Ergebnis der internen Leistungsbeziehungen	0	0	0	0
32		Jahresergebnis nach internen Leistungsbeziehungen	29.624	29.624	0	0

3. Nachtragshaushaltsplan 2023

Teilfinanzhaushalt Abteilung 0151525 Kindertagespflege Dr. Birck Ludwigstr.

Neu Isenburg

Nr.	Bezeichnung	Ansatz/Haushalt 2023	Ansatz/Nachtrag 2023	Vergleich (abs)	Vergleich (%)
	Einzahlungen aus Investitionstätigkeit				
20	+ Einz. aus Investitionszuweis. und -zuschüssen sowie aus Investitionsbeiträgen	0	0	0	0
21	+ Einz. aus Abgängen von Vermögensgegenständen des Sachanlagevermögens und des immateriellen Anlagevermögens	0	0	0	0
22	+ Einz. aus Abgängen von Vermögensgegenständen des Finanzanlagevermögens	0	0	0	0
	Einzahlungen aus Finanzierungstätigkeit				
31	+ Einz. aus der Aufnahme v. Krediten und wirtschaftlich vergleichbaren Vorgängen für Investitionen	0	0	0	0
	Summe	0	0	0	0
	Auszahlungen aus Investitionstätigkeit				
24	- Ausz. für den Erwerb von Grundstücken und Gebäuden	0	0	0	0
25	- Ausz. für Baumaßnahmen	0	0	0	0
26	- Ausz. für Investitionen in das sonstige Sachanlagevermögen und immaterielle Anlagevermögen davon: Ausz. aus gewährten Investitionszuweisungen und -zuschüssen	0	0	0	0
27	- Ausz. für Investitionen in das Finanzanlagevermögen	0	0	0	0
	Auszahlungen aus Finanzierungstätigkeit				
32	- Ausz. für die Tilgung von Krediten und wirtschaftlich vergleichbaren Vorgängen für Investitionen	0	0	0	0
	Summe	0	0	0	0
	Saldo (Einzahlungen ./ Auszahlungen)	0	0	0	0

3. Nachtragshaushaltsplan 2023

Investitionen Abteilung 0151525 Kindertagespflege Dr. Birck Ludwigstr.

Neu Isenburg

Nr. Bezeichnung	Verpflichtungs-Ermächtigungen	Bisher bereitgestellt	Gesamt Ein- und Auszahl.	Ansatz Haushalt 2023	Ansatz Nachtrag 2023	Veränderung (abs)	Veränderung (%)
151-18-005 Zug.bewegl.Verm. Kindertagespflege Haus Dr. Birck			-1.994				

3. Nachtragshaushaltsplan 2023

Teilergebnishaushalt Abteilung 0151526 Mutter und Kind Cafe Schulgasse						
Neu Isenburg						
Nr.	Konten	Bezeichnung	Ansatz/Haushalt 2023	Ansatz/Nachtrag 2023	Vergleich (abs)	Vergleich (%)
		Ordentliche Erträge				
01	50	Privatrechtliche Leistungsentgelte	0	0	0	0
02	51	Öffentlich-rechtliche Leistungsentgelte	0	0	0	0
03	548-549	Kostensatzleistungen und -erstattungen	0	0	0	0
04	52	Bestandsveränderungen und aktivierte Eigenleistungen	0	0	0	0
05	55	Steuern und steuerähnliche Erträge einschl. Erträge aus gesetzlichen Umlagen	0	0	0	0
06	547	Erträge aus Transferleistungen	0	0	0	0
07	540-543	Erträge aus Zuweisungen und Zuschüssen für lfd. Zwecke und allgemeine Umlagen	0	0	0	0
08	546	Erträge aus der Auflösung von Sonderposten aus Investitionszuweisungen, -zuschüssen und Investitionsbeiträgen	0	0	0	0
09	53	Sonstige ordentliche Erträge	0	0	0	0
10		Summe der ordentlichen Erträge (Nr. 1 bis 9)	0	0	0	0
		Ordentliche Aufwendungen				
11	62, 63, 640-643, 647-649, 65	Personalaufwendungen	0	0	0	0
12	644-646	Versorgungsaufwendungen	0	0	0	0
13	60, 61, 67-69	Aufwendungen für Sach- und Dienstleistungen	0	0	0	0
14	66	Abschreibungen	17.034	17.034	0	0
15	71	Aufwendungen für Zuweisungen und Zuschüsse sowie besondere Finanzaufwendungen	0	0	0	0
16	73	Steueraufwendungen einschl. Aufwendungen aus gesetzlichen Umlageverpflichtungen	0	0	0	0
17	72	Transferaufwendungen	0	0	0	0
18	70, 74, 76	Sonstige ordentliche Aufwendungen	0	0	0	0
19		Summe der ordentlichen Aufwendungen (Nr. 11 bis 18)	17.034	17.034	0	0
20		Verwaltungsergebnis (Nr. 10 ./ Nr. 19)	17.034	17.034	0	0
21	56, 57	Finanzerträge	0	0	0	0
22	77	Finanzaufwendungen	0	0	0	0
23		Finanzergebnis (Nr. 21 bis Nr. 22)	0	0	0	0
24		Ordentliches Ergebnis (Verwaltungsergebnis und Finanzergebnis Nr. 20 und Nr. 23)	17.034	17.034	0	0
25	59	Außerordentliche Erträge	0	0	0	0
26	79	Außerordentliche Aufwendungen	0	0	0	0
27		Außerordentliches Ergebnis (Nr. 25 ./ Nr. 26)	0	0	0	0
28		Jahresergebnis vor internen Leistungsbeziehungen (ordentliches Ergebnis und außerordentliches Ergebnis Nr. 24 und Nr. 27)	17.034	17.034	0	0
29		Erlöse der internen Leistungsbeziehungen	0	0	0	0
30		Kosten der internen Leistungsbeziehungen	0	0	0	0
31		Ergebnis der internen Leistungsbeziehungen	0	0	0	0
32		Jahresergebnis nach internen Leistungsbeziehungen	17.034	17.034	0	0

3. Nachtragshaushaltsplan 2023

Teilfinanzhaushalt Abteilung 0151526 Mutter und Kind Cafe Schulgasse					
Neu Isenburg					
Nr.	Bezeichnung	Ansatz/Haushalt 2023	Ansatz/Nachtrag 2023	Vergleich (abs)	Vergleich (%)
	Einzahlungen aus Investitionstätigkeit				
20	+ Einz. aus Investitionszuweis. und -zuschüssen sowie aus Investitionsbeiträgen	0	0	0	0
21	+ Einz. aus Abgängen von Vermögensgegenständen des Sachanlagevermögens und des immateriellen Anlagevermögens	0	0	0	0
22	+ Einz. aus Abgängen von Vermögensgegenständen des Finanzanlagevermögens	0	0	0	0
	Einzahlungen aus Finanzierungstätigkeit				
31	+ Einz. aus der Aufnahme v. Krediten und wirtschaftlich vergleichbaren Vorgängen für Investitionen	0	0	0	0
	Summe	0	0	0	0
	Auszahlungen aus Investitionstätigkeit				
24	- Ausz. für den Erwerb von Grundstücken und Gebäuden	0	0	0	0
25	- Ausz. für Baumaßnahmen	0	0	0	0
26	- Ausz. für Investitionen in das sonstige Sachanlagevermögen und immaterielle Anlagevermögen davon: Ausz. aus gewährten Investitionszuweisungen und -zuschüssen	0	0	0	0
27	- Ausz. für Investitionen in das Finanzanlagevermögen	0	0	0	0
	Auszahlungen aus Finanzierungstätigkeit				
32	- Ausz. für die Tilgung von Krediten und wirtschaftlich vergleichbaren Vorgängen für Investitionen	0	0	0	0
	Summe	0	0	0	0
	Saldo (Einzahlungen ./ Auszahlungen)	0	0	0	0

3. Nachtragshaushaltsplan 2023

Investitionen Abteilung 0151526 Mutter und Kind Cafe Schulgasse

Neu Isenburg

Nr. Bezeichnung	Verpflichtungs-Ermächtigungen	Bisher bereitgestellt	Gesamt Ein- und Auszahl.	Ansatz Haushalt 2023	Ansatz Nachtrag 2023	Veränderung (abs)	Veränderung (%)
151-14-006 InvestitionsZS MuKiCa Ludwigstr.58 (altes St.Hs.)			-170.332				

3. Nachtragshaushaltsplan 2023

Teilergebnishaushalt Abteilung 0151527 Kindertagespflege Wohnungen und Gartenstraße 17						
Neu Isenburg						
Nr.	Konten	Bezeichnung	Ansatz/Haushalt 2023	Ansatz/Nachtrag 2023	Vergleich (abs)	Vergleich (%)
		Ordentliche Erträge				
01	50	Privatrechtliche Leistungsentgelte	0	0	0	0
02	51	Öffentlich-rechtliche Leistungsentgelte	0	0	0	0
03	548-549	Kostensatzleistungen und -erstattungen	0	0	0	0
04	52	Bestandsveränderungen und aktivierte Eigenleistungen	0	0	0	0
05	55	Steuern und steuerähnliche Erträge einschl. Erträge aus gesetzlichen Umlagen	0	0	0	0
06	547	Erträge aus Transferleistungen	0	0	0	0
07	540-543	Erträge aus Zuweisungen und Zuschüssen für lfd. Zwecke und allgemeine Umlagen	0	0	0	0
08	546	Erträge aus der Auflösung von Sonderposten aus Investitionszuweisungen, -zuschüssen und Investitionsbeiträgen	0	0	0	0
09	53	Sonstige ordentliche Erträge	0	0	0	0
10		Summe der ordentlichen Erträge (Nr. 1 bis 9)	0	0	0	0
		Ordentliche Aufwendungen				
11	62, 63, 640-643, 647-649, 65	Personalaufwendungen	0	0	0	0
12	644-646	Versorgungsaufwendungen	0	0	0	0
13	60, 61, 67-69	Aufwendungen für Sach- und Dienstleistungen	128.132	128.132	0	0
14	66	Abschreibungen	0	0	0	0
15	71	Aufwendungen für Zuweisungen und Zuschüsse sowie besondere Finanzaufwendungen	0	0	0	0
16	73	Steueraufwendungen einschl. Aufwendungen aus gesetzlichen Umlageverpflichtungen	0	0	0	0
17	72	Transferaufwendungen	0	0	0	0
18	70, 74, 76	Sonstige ordentliche Aufwendungen	0	0	0	0
19		Summe der ordentlichen Aufwendungen (Nr. 11 bis 18)	128.132	128.132	0	0
20		Verwaltungsergebnis (Nr. 10 ./ Nr. 19)	128.132	128.132	0	0
21	56, 57	Finanzerträge	0	0	0	0
22	77	Finanzaufwendungen	0	0	0	0
23		Finanzergebnis (Nr. 21 bis Nr. 22)	0	0	0	0
24		Ordentliches Ergebnis (Verwaltungsergebnis und Finanzergebnis Nr. 20 und Nr. 23)	128.132	128.132	0	0
25	59	Außerordentliche Erträge	0	0	0	0
26	79	Außerordentliche Aufwendungen	0	0	0	0
27		Außerordentliches Ergebnis (Nr. 25 ./ Nr. 26)	0	0	0	0
28		Jahresergebnis vor internen Leistungsbeziehungen (ordentliches Ergebnis und außerordentliches Ergebnis Nr. 24 und Nr. 27)	128.132	128.132	0	0
29		Erlöse der internen Leistungsbeziehungen	0	0	0	0
30		Kosten der internen Leistungsbeziehungen	0	0	0	0
31		Ergebnis der internen Leistungsbeziehungen	0	0	0	0
32		Jahresergebnis nach internen Leistungsbeziehungen	128.132	128.132	0	0

3. Nachtragshaushaltsplan 2023

Teilfinanzhaushalt Abteilung 0151527 Kindertagespflege Wohnungen und Gartenstraße 17

Neu Isenburg

Nr.	Bezeichnung	Ansatz/Haushalt 2023	Ansatz/Nachtrag 2023	Vergleich (abs)	Vergleich (%)
	Einzahlungen aus Investitionstätigkeit				
20	+ Einz. aus Investitionszuweis. und -zuschüssen sowie aus Investitionsbeiträgen	0	0	0	0
21	+ Einz. aus Abgängen von Vermögensgegenständen des Sachanlagevermögens und des immateriellen Anlagevermögens	0	0	0	0
22	+ Einz. aus Abgängen von Vermögensgegenständen des Finanzanlagevermögens	0	0	0	0
	Einzahlungen aus Finanzierungstätigkeit				
31	+ Einz. aus der Aufnahme v. Krediten und wirtschaftlich vergleichbaren Vorgängen für Investitionen	0	0	0	0
	Summe	0	0	0	0
	Auszahlungen aus Investitionstätigkeit				
24	- Ausz. für den Erwerb von Grundstücken und Gebäuden	0	0	0	0
25	- Ausz. für Baumaßnahmen	0	0	0	0
26	- Ausz. für Investitionen in das sonstige Sachanlagevermögen und immaterielle Anlagevermögen davon: Ausz. aus gewährten Investitionszuweisungen und -zuschüssen	0	0	0	0
27	- Ausz. für Investitionen in das Finanzanlagevermögen	0	0	0	0
	Auszahlungen aus Finanzierungstätigkeit				
32	- Ausz. für die Tilgung von Krediten und wirtschaftlich vergleichbaren Vorgängen für Investitionen	0	0	0	0
	Summe	0	0	0	0
	Saldo (Einzahlungen ./ Auszahlungen)	0	0	0	0

3. Nachtragshaushaltsplan 2023

Investitionen Abteilung 0151527 Kindertagespflege Wohnungen und Gartenstraße 17

Neu Isenburg

Nr. Bezeichnung	Verpflichtungs-Ermächtigungen	Bisher bereitgestellt	Gesamt Ein- und Auszahl.	Ansatz Haushalt 2023	Ansatz Nachtrag 2023	Veränderung (abs)	Veränderung (%)
151-19-006 Zug. bewegl. Vermögen Tagespflege Gartenstrasse 17		-20.000	-8.887				
151-20-009 Tagespflege Wohnungen			-128.431				

3. Nachtragshaushaltsplan 2023

Teilergebnishaushalt Abteilung 0151530 Verein zur Förderung von Kinderbetreuung e.V.

Neu Isenburg

Nr.	Konten	Bezeichnung	Ansatz/Haushalt 2023	Ansatz/Nachtrag 2023	Vergleich (abs)	Vergleich (%)
		Ordentliche Erträge				
01	50	Privatrechtliche Leistungsentgelte	0	0	0	0
02	51	Öffentlich-rechtliche Leistungsentgelte	0	0	0	0
03	548-549	Kostensatzleistungen und -erstattungen	0	0	0	0
04	52	Bestandsveränderungen und aktivierte Eigenleistungen	0	0	0	0
05	55	Steuern und steuerähnliche Erträge einschl. Erträge aus gesetzlichen Umlagen	0	0	0	0
06	547	Erträge aus Transferleistungen	0	0	0	0
07	540-543	Erträge aus Zuweisungen und Zuschüssen für lfd. Zwecke und allgemeine Umlagen	0	0	0	0
08	546	Erträge aus der Auflösung von Sonderposten aus Investitionszuweisungen, -zuschüssen und Investitionsbeiträgen	0	0	0	0
09	53	Sonstige ordentliche Erträge	0	0	0	0
10		Summe der ordentlichen Erträge (Nr. 1 bis 9)	0	0	0	0
		Ordentliche Aufwendungen				
11	62, 63, 640-643, 647-649, 65	Personalaufwendungen	0	0	0	0
12	644-646	Versorgungsaufwendungen	0	0	0	0
13	60, 61, 67-69	Aufwendungen für Sach- und Dienstleistungen	0	0	0	0
14	66	Abschreibungen	0	0	0	0
15	71	Aufwendungen für Zuweisungen und Zuschüsse sowie besondere Finanzaufwendungen	348.300	348.300	0	0
16	73	Steueraufwendungen einschl. Aufwendungen aus gesetzlichen Umlageverpflichtungen	0	0	0	0
17	72	Transferaufwendungen	0	0	0	0
18	70, 74, 76	Sonstige ordentliche Aufwendungen	0	0	0	0
19		Summe der ordentlichen Aufwendungen (Nr. 11 bis 18)	348.300	348.300	0	0
20		Verwaltungsergebnis (Nr. 10 ./ Nr. 19)	348.300	348.300	0	0
21	56, 57	Finanzerträge	0	0	0	0
22	77	Finanzaufwendungen	0	0	0	0
23		Finanzergebnis (Nr. 21 bis Nr. 22)	0	0	0	0
24		Ordentliches Ergebnis (Verwaltungsergebnis und Finanzergebnis Nr. 20 und Nr. 23)	348.300	348.300	0	0
25	59	Außerordentliche Erträge	0	0	0	0
26	79	Außerordentliche Aufwendungen	0	0	0	0
27		Außerordentliches Ergebnis (Nr. 25 ./ Nr. 26)	0	0	0	0
28		Jahresergebnis vor internen Leistungsbeziehungen (ordentliches Ergebnis und außerordentliches Ergebnis Nr. 24 und Nr. 27)	348.300	348.300	0	0
29		Erlöse der internen Leistungsbeziehungen	0	0	0	0
30		Kosten der internen Leistungsbeziehungen	0	0	0	0
31		Ergebnis der internen Leistungsbeziehungen	0	0	0	0
32		Jahresergebnis nach internen Leistungsbeziehungen	348.300	348.300	0	0

3. Nachtragshaushaltsplan 2023

Teilfinanzhaushalt Abteilung 0151530 Verein zur Förderung von Kinderbetreuung e.V.

Neu Isenburg

Nr.	Bezeichnung	Ansatz/Haushalt 2023	Ansatz/Nachtrag 2023	Vergleich (abs)	Vergleich (%)
	Einzahlungen aus Investitionstätigkeit				
20	+ Einz. aus Investitionszuweis. und -zuschüssen sowie aus Investitionsbeiträgen	0	0	0	0
21	+ Einz. aus Abgängen von Vermögensgegenständen des Sachanlagevermögens und des immateriellen Anlagevermögens	0	0	0	0
22	+ Einz. aus Abgängen von Vermögensgegenständen des Finanzanlagevermögens	0	0	0	0
	Einzahlungen aus Finanzierungstätigkeit				
31	+ Einz. aus der Aufnahme v. Krediten und wirtschaftlich vergleichbaren Vorgängen für Investitionen	0	0	0	0
	Summe	0	0	0	0
	Auszahlungen aus Investitionstätigkeit				
24	- Ausz. für den Erwerb von Grundstücken und Gebäuden	0	0	0	0
25	- Ausz. für Baumaßnahmen	0	0	0	0
26	- Ausz. für Investitionen in das sonstige Sachanlagevermögen und immaterielle Anlagevermögen davon: Ausz. aus gewährten Investitionszuweisungen und -zuschüssen	0	0	0	0
27	- Ausz. für Investitionen in das Finanzanlagevermögen	0	0	0	0
	Auszahlungen aus Finanzierungstätigkeit				
32	- Ausz. für die Tilgung von Krediten und wirtschaftlich vergleichbaren Vorgängen für Investitionen	0	0	0	0
	Summe	0	0	0	0
	Saldo (Einzahlungen ./ Auszahlungen)	0	0	0	0

3. Nachtragshaushaltsplan 2023

Investitionen Abteilung 0151530 Verein zur Förderung von Kinderbetreuung e.V.

Neu Isenburg

Nr. Bezeichnung	Verpflichtungs-Ermächtigungen	Bisher bereitgestellt	Gesamt Ein- und Auszahl.	Ansatz Haushalt 2023	Ansatz Nachtrag 2023	Veränderung (abs)	Veränderung (%)
151-22-001 Zuschuss Tagesmütterzentrale			-5.840				

3. Nachtragshaushaltsplan 2023

Teilergebnishaushalt Abteilung 0151531 Kath. Kirchengemeinde St. Josef						
Neu Isenburg						
Nr.	Konten	Bezeichnung	Ansatz/Haushalt 2023	Ansatz/Nachtrag 2023	Vergleich (abs)	Vergleich (%)
		Ordentliche Erträge				
01	50	Privatrechtliche Leistungsentgelte	0	0	0	0
02	51	Öffentlich-rechtliche Leistungsentgelte	0	0	0	0
03	548-549	Kostensatzleistungen und -erstattungen	0	0	0	0
04	52	Bestandsveränderungen und aktivierte Eigenleistungen	0	0	0	0
05	55	Steuern und steuerähnliche Erträge einschl. Erträge aus gesetzlichen Umlagen	0	0	0	0
06	547	Erträge aus Transferleistungen	0	0	0	0
07	540-543	Erträge aus Zuweisungen und Zuschüssen für lfd. Zwecke und allgemeine Umlagen	0	0	0	0
08	546	Erträge aus der Auflösung von Sonderposten aus Investitionszuweisungen, -zuschüssen und Investitionsbeiträgen	0	0	0	0
09	53	Sonstige ordentliche Erträge	0	0	0	0
10		Summe der ordentlichen Erträge (Nr. 1 bis 9)	0	0	0	0
		Ordentliche Aufwendungen				
11	62, 63, 640-643, 647-649, 65	Personalaufwendungen	0	0	0	0
12	644-646	Versorgungsaufwendungen	0	0	0	0
13	60, 61, 67-69	Aufwendungen für Sach- und Dienstleistungen	251.825	283.344	31.519	13
14	66	Abschreibungen	0	0	0	0
15	71	Aufwendungen für Zuweisungen und Zuschüsse sowie besondere Finanzaufwendungen	824.100	941.100	117.000	14
16	73	Steueraufwendungen einschl. Aufwendungen aus gesetzlichen Umlageverpflichtungen	0	0	0	0
17	72	Transferaufwendungen	0	0	0	0
18	70, 74, 76	Sonstige ordentliche Aufwendungen	0	0	0	0
19		Summe der ordentlichen Aufwendungen (Nr. 11 bis 18)	1.075.925	1.224.444	148.519	14
20		Verwaltungsergebnis (Nr. 10 ./ Nr. 19)	1.075.925	1.224.444	148.519	14
21	56, 57	Finanzerträge	0	0	0	0
22	77	Finanzaufwendungen	0	0	0	0
23		Finanzergebnis (Nr. 21 bis Nr. 22)	0	0	0	0
24		Ordentliches Ergebnis (Verwaltungsergebnis und Finanzergebnis Nr. 20 und Nr. 23)	1.075.925	1.224.444	148.519	14
25	59	Außerordentliche Erträge	0	0	0	0
26	79	Außerordentliche Aufwendungen	0	0	0	0
27		Außerordentliches Ergebnis (Nr. 25 ./ Nr. 26)	0	0	0	0
28		Jahresergebnis vor internen Leistungsbeziehungen (ordentliches Ergebnis und außerordentliches Ergebnis Nr. 24 und Nr. 27)	1.075.925	1.224.444	148.519	14
29		Erlöse der internen Leistungsbeziehungen	0	0	0	0
30		Kosten der internen Leistungsbeziehungen	0	0	0	0
31		Ergebnis der internen Leistungsbeziehungen	0	0	0	0
32		Jahresergebnis nach internen Leistungsbeziehungen	1.075.925	1.224.444	148.519	14

3. Nachtragshaushaltsplan 2023

Teilfinanzhaushalt Abteilung 0151531 Kath. Kirchengemeinde St. Josef					
Neu Isenburg					
Nr.	Bezeichnung	Ansatz/Haushalt 2023	Ansatz/Nachtrag 2023	Vergleich (abs)	Vergleich (%)
	Einzahlungen aus Investitionstätigkeit				
20	+ Einz. aus Investitionszuweis. und -zuschüssen sowie aus Investitionsbeiträgen	0	0	0	0
21	+ Einz. aus Abgängen von Vermögensgegenständen des Sachanlagevermögens und des immateriellen Anlagevermögens	0	0	0	0
22	+ Einz. aus Abgängen von Vermögensgegenständen des Finanzanlagevermögens	0	0	0	0
	Einzahlungen aus Finanzierungstätigkeit				
31	+ Einz. aus der Aufnahme v. Krediten und wirtschaftlich vergleichbaren Vorgängen für Investitionen	0	0	0	0
	Summe	0	0	0	0
	Auszahlungen aus Investitionstätigkeit				
24	- Ausz. für den Erwerb von Grundstücken und Gebäuden	0	0	0	0
25	- Ausz. für Baumaßnahmen	0	0	0	0
26	- Ausz. für Investitionen in das sonstige Sachanlagevermögen und immaterielle Anlagevermögen davon: Ausz. aus gewährten Investitionszuweisungen und -zuschüssen	0	0	0	0
27	- Ausz. für Investitionen in das Finanzanlagevermögen	0	0	0	0
	Auszahlungen aus Finanzierungstätigkeit				
32	- Ausz. für die Tilgung von Krediten und wirtschaftlich vergleichbaren Vorgängen für Investitionen	0	0	0	0
	Summe	0	0	0	0
	Saldo (Einzahlungen ./ Auszahlungen)	0	0	0	0

3. Nachtragshaushaltsplan 2023

Teilergebnishaushalt Abteilung 0151532 Kath. Kirchengemeinde St. Franziskus						
Neu Isenburg						
Nr.	Konten	Bezeichnung	Ansatz/Haushalt 2023	Ansatz/Nachtrag 2023	Vergleich (abs)	Vergleich (%)
		Ordentliche Erträge				
01	50	Privatrechtliche Leistungsentgelte	0	0	0	0
02	51	Öffentlich-rechtliche Leistungsentgelte	0	0	0	0
03	548-549	Kostensatzleistungen und -erstattungen	0	0	0	0
04	52	Bestandsveränderungen und aktivierte Eigenleistungen	0	0	0	0
05	55	Steuern und steuerähnliche Erträge einschl. Erträge aus gesetzlichen Umlagen	0	0	0	0
06	547	Erträge aus Transferleistungen	0	0	0	0
07	540-543	Erträge aus Zuweisungen und Zuschüssen für lfd. Zwecke und allgemeine Umlagen	0	0	0	0
08	546	Erträge aus der Auflösung von Sonderposten aus Investitionszuweisungen, -zuschüssen und Investitionsbeiträgen	0	0	0	0
09	53	Sonstige ordentliche Erträge	0	0	0	0
10		Summe der ordentlichen Erträge (Nr. 1 bis 9)	0	0	0	0
		Ordentliche Aufwendungen				
11	62, 63, 640-643, 647-649, 65	Personalaufwendungen	0	0	0	0
12	644-646	Versorgungsaufwendungen	0	0	0	0
13	60, 61, 67-69	Aufwendungen für Sach- und Dienstleistungen	127.215	155.546	28.331	22
14	66	Abschreibungen	0	0	0	0
15	71	Aufwendungen für Zuweisungen und Zuschüsse sowie besondere Finanzaufwendungen	712.533	647.433	-65.100	-9
16	73	Steueraufwendungen einschl. Aufwendungen aus gesetzlichen Umlageverpflichtungen	0	0	0	0
17	72	Transferaufwendungen	0	0	0	0
18	70, 74, 76	Sonstige ordentliche Aufwendungen	0	0	0	0
19		Summe der ordentlichen Aufwendungen (Nr. 11 bis 18)	839.748	802.979	-36.769	-4
20		Verwaltungsergebnis (Nr. 10 ./ Nr. 19)	839.748	802.979	-36.769	-4
21	56, 57	Finanzerträge	0	0	0	0
22	77	Finanzaufwendungen	0	0	0	0
23		Finanzergebnis (Nr. 21 bis Nr. 22)	0	0	0	0
24		Ordentliches Ergebnis (Verwaltungsergebnis und Finanzergebnis Nr. 20 und Nr. 23)	839.748	802.979	-36.769	-4
25	59	Außerordentliche Erträge	0	0	0	0
26	79	Außerordentliche Aufwendungen	0	0	0	0
27		Außerordentliches Ergebnis (Nr. 25 ./ Nr. 26)	0	0	0	0
28		Jahresergebnis vor internen Leistungsbeziehungen (ordentliches Ergebnis und außerordentliches Ergebnis Nr. 24 und Nr. 27)	839.748	802.979	-36.769	-4
29		Erlöse der internen Leistungsbeziehungen	0	0	0	0
30		Kosten der internen Leistungsbeziehungen	0	0	0	0
31		Ergebnis der internen Leistungsbeziehungen	0	0	0	0
32		Jahresergebnis nach internen Leistungsbeziehungen	839.748	802.979	-36.769	-4

3. Nachtragshaushaltsplan 2023

Teilfinanzhaushalt Abteilung 0151532 Kath. Kirchengemeinde St. Franziskus					
Neu Isenburg					
Nr.	Bezeichnung	Ansatz/Haushalt 2023	Ansatz/Nachtrag 2023	Vergleich (abs)	Vergleich (%)
	Einzahlungen aus Investitionstätigkeit				
20	+ Einz. aus Investitionszuweis. und -zuschüssen sowie aus Investitionsbeiträgen	0	0	0	0
21	+ Einz. aus Abgängen von Vermögensgegenständen des Sachanlagevermögens und des immateriellen Anlagevermögens	0	0	0	0
22	+ Einz. aus Abgängen von Vermögensgegenständen des Finanzanlagevermögens	0	0	0	0
	Einzahlungen aus Finanzierungstätigkeit				
31	+ Einz. aus der Aufnahme v. Krediten und wirtschaftlich vergleichbaren Vorgängen für Investitionen	0	0	0	0
	Summe	0	0	0	0
	Auszahlungen aus Investitionstätigkeit				
24	- Ausz. für den Erwerb von Grundstücken und Gebäuden	0	0	0	0
25	- Ausz. für Baumaßnahmen	0	0	0	0
26	- Ausz. für Investitionen in das sonstige Sachanlagevermögen und immaterielle Anlagevermögen davon: Ausz. aus gewährten Investitionszuweisungen und -zuschüssen	0	0	0	0
27	- Ausz. für Investitionen in das Finanzanlagevermögen	0	0	0	0
	Auszahlungen aus Finanzierungstätigkeit				
32	- Ausz. für die Tilgung von Krediten und wirtschaftlich vergleichbaren Vorgängen für Investitionen	0	0	0	0
	Summe	0	0	0	0
	Saldo (Einzahlungen ./ Auszahlungen)	0	0	0	0

3. Nachtragshaushaltsplan 2023

Investitionen Abteilung 0151532 Kath. Kirchengemeinde St. Franziskus

Neu Isenburg

Nr. Bezeichnung	Verpflichtungs- Ermächtigungen	Bisher bereitgestellt	Gesamt Ein- und Auszahl.	Ansatz Haushalt 2023	Ansatz Nachtrag 2023	Veränderung (abs)	Veränderung (%)
151-22-003 Anbau Kath. Kirchengemeinde St. Franziskus		-210.000					
151-23-001 Zug. bewgl. Verm.+Inv.ZS kath. Kita St.Franziskus			-8.972				

3. Nachtragshaushaltsplan 2023

Teilergebnishaushalt Abteilung 0151533 Kath. Kirchengemeinde St. Christoph						
Neu Isenburg						
Nr.	Konten	Bezeichnung	Ansatz/Haushalt 2023	Ansatz/Nachtrag 2023	Vergleich (abs)	Vergleich (%)
		Ordentliche Erträge				
01	50	Privatrechtliche Leistungsentgelte	0	0	0	0
02	51	Öffentlich-rechtliche Leistungsentgelte	0	0	0	0
03	548-549	Kostensatzleistungen und -erstattungen	0	0	0	0
04	52	Bestandsveränderungen und aktivierte Eigenleistungen	0	0	0	0
05	55	Steuern und steuerähnliche Erträge einschl. Erträge aus gesetzlichen Umlagen	0	0	0	0
06	547	Erträge aus Transferleistungen	0	0	0	0
07	540-543	Erträge aus Zuweisungen und Zuschüssen für lfd. Zwecke und allgemeine Umlagen	0	0	0	0
08	546	Erträge aus der Auflösung von Sonderposten aus Investitionszuweisungen, -zuschüssen und Investitionsbeiträgen	0	0	0	0
09	53	Sonstige ordentliche Erträge	0	0	0	0
10		Summe der ordentlichen Erträge (Nr. 1 bis 9)	0	0	0	0
		Ordentliche Aufwendungen				
11	62, 63, 640-643, 647-649, 65	Personalaufwendungen	0	0	0	0
12	644-646	Versorgungsaufwendungen	0	0	0	0
13	60, 61, 67-69	Aufwendungen für Sach- und Dienstleistungen	94.410	100.071	5.661	6
14	66	Abschreibungen	0	0	0	0
15	71	Aufwendungen für Zuweisungen und Zuschüsse sowie besondere Finanzaufwendungen	380.900	327.900	-53.000	-14
16	73	Steueraufwendungen einschl. Aufwendungen aus gesetzlichen Umlageverpflichtungen	0	0	0	0
17	72	Transferaufwendungen	0	0	0	0
18	70, 74, 76	Sonstige ordentliche Aufwendungen	0	0	0	0
19		Summe der ordentlichen Aufwendungen (Nr. 11 bis 18)	475.310	427.971	-47.339	-10
20		Verwaltungsergebnis (Nr. 10 ./ Nr. 19)	475.310	427.971	-47.339	-10
21	56, 57	Finanzerträge	0	0	0	0
22	77	Finanzaufwendungen	0	0	0	0
23		Finanzergebnis (Nr. 21 bis Nr. 22)	0	0	0	0
24		Ordentliches Ergebnis (Verwaltungsergebnis und Finanzergebnis Nr. 20 und Nr. 23)	475.310	427.971	-47.339	-10
25	59	Außerordentliche Erträge	0	0	0	0
26	79	Außerordentliche Aufwendungen	0	0	0	0
27		Außerordentliches Ergebnis (Nr. 25 ./ Nr. 26)	0	0	0	0
28		Jahresergebnis vor internen Leistungsbeziehungen (ordentliches Ergebnis und außerordentliches Ergebnis Nr. 24 und Nr. 27)	475.310	427.971	-47.339	-10
29		Erlöse der internen Leistungsbeziehungen	0	0	0	0
30		Kosten der internen Leistungsbeziehungen	0	0	0	0
31		Ergebnis der internen Leistungsbeziehungen	0	0	0	0
32		Jahresergebnis nach internen Leistungsbeziehungen	475.310	427.971	-47.339	-10

3. Nachtragshaushaltsplan 2023

Teilfinanzhaushalt Abteilung 0151533 Kath. Kirchengemeinde St. Christoph					
Neu Isenburg					
Nr.	Bezeichnung	Ansatz/Haushalt 2023	Ansatz/Nachtrag 2023	Vergleich (abs)	Vergleich (%)
	Einzahlungen aus Investitionstätigkeit				
20	+ Einz. aus Investitionszuweis. und -zuschüssen sowie aus Investitionsbeiträgen	0	0	0	0
21	+ Einz. aus Abgängen von Vermögensgegenständen des Sachanlagevermögens und des immateriellen Anlagevermögens	0	0	0	0
22	+ Einz. aus Abgängen von Vermögensgegenständen des Finanzanlagevermögens	0	0	0	0
	Einzahlungen aus Finanzierungstätigkeit				
31	+ Einz. aus der Aufnahme v. Krediten und wirtschaftlich vergleichbaren Vorgängen für Investitionen	0	0	0	0
	Summe	0	0	0	0
	Auszahlungen aus Investitionstätigkeit				
24	- Ausz. für den Erwerb von Grundstücken und Gebäuden	0	0	0	0
25	- Ausz. für Baumaßnahmen	0	0	0	0
26	- Ausz. für Investitionen in das sonstige Sachanlagevermögen und immaterielle Anlagevermögen davon: Ausz. aus gewährten Investitionszuweisungen und -zuschüssen	0	0	0	0
27	- Ausz. für Investitionen in das Finanzanlagevermögen	0	0	0	0
	Auszahlungen aus Finanzierungstätigkeit				
32	- Ausz. für die Tilgung von Krediten und wirtschaftlich vergleichbaren Vorgängen für Investitionen	0	0	0	0
	Summe	0	0	0	0
	Saldo (Einzahlungen ./ Auszahlungen)	0	0	0	0

3. Nachtragshaushaltsplan 2023

Teilergebnishaushalt Abteilung 0151534 Ev. Ref. Kirchengemeinde Buchenbusch						
Neu Isenburg						
Nr.	Konten	Bezeichnung	Ansatz/Haushalt 2023	Ansatz/Nachtrag 2023	Vergleich (abs)	Vergleich (%)
		Ordentliche Erträge				
01	50	Privatrechtliche Leistungsentgelte	0	0	0	0
02	51	Öffentlich-rechtliche Leistungsentgelte	0	0	0	0
03	548-549	Kostensatzleistungen und -erstattungen	0	0	0	0
04	52	Bestandsveränderungen und aktivierte Eigenleistungen	0	0	0	0
05	55	Steuern und steuerähnliche Erträge einschl. Erträge aus gesetzlichen Umlagen	0	0	0	0
06	547	Erträge aus Transferleistungen	0	0	0	0
07	540-543	Erträge aus Zuweisungen und Zuschüssen für lfd. Zwecke und allgemeine Umlagen	0	0	0	0
08	546	Erträge aus der Auflösung von Sonderposten aus Investitionszuweisungen, -zuschüssen und Investitionsbeiträgen	0	0	0	0
09	53	Sonstige ordentliche Erträge	0	0	0	0
10		Summe der ordentlichen Erträge (Nr. 1 bis 9)	0	0	0	0
		Ordentliche Aufwendungen				
11	62, 63, 640-643, 647-649, 65	Personalaufwendungen	0	0	0	0
12	644-646	Versorgungsaufwendungen	0	0	0	0
13	60, 61, 67-69	Aufwendungen für Sach- und Dienstleistungen	0	0	0	0
14	66	Abschreibungen	0	0	0	0
15	71	Aufwendungen für Zuweisungen und Zuschüsse sowie besondere Finanzaufwendungen	0	0	0	0
16	73	Steueraufwendungen einschl. Aufwendungen aus gesetzlichen Umlageverpflichtungen	0	0	0	0
17	72	Transferaufwendungen	0	0	0	0
18	70, 74, 76	Sonstige ordentliche Aufwendungen	0	0	0	0
19		Summe der ordentlichen Aufwendungen (Nr. 11 bis 18)	0	0	0	0
20		Verwaltungsergebnis (Nr. 10 ./ Nr. 19)	0	0	0	0
21	56, 57	Finanzerträge	0	0	0	0
22	77	Finanzaufwendungen	0	0	0	0
23		Finanzergebnis (Nr. 21 bis Nr. 22)	0	0	0	0
24		Ordentliches Ergebnis (Verwaltungsergebnis und Finanzergebnis Nr. 20 und Nr. 23)	0	0	0	0
25	59	Außerordentliche Erträge	0	0	0	0
26	79	Außerordentliche Aufwendungen	0	0	0	0
27		Außerordentliches Ergebnis (Nr. 25 ./ Nr. 26)	0	0	0	0
28		Jahresergebnis vor internen Leistungsbeziehungen (ordentliches Ergebnis und außerordentliches Ergebnis Nr. 24 und Nr. 27)	0	0	0	0
29		Erlöse der internen Leistungsbeziehungen	0	0	0	0
30		Kosten der internen Leistungsbeziehungen	0	0	0	0
31		Ergebnis der internen Leistungsbeziehungen	0	0	0	0
32		Jahresergebnis nach internen Leistungsbeziehungen	0	0	0	0

3. Nachtragshaushaltsplan 2023

Teilfinanzhaushalt Abteilung 0151534 Ev. Ref. Kirchengemeinde Buchenbusch					
Neu Isenburg					
Nr.	Bezeichnung	Ansatz/Haushalt 2023	Ansatz/Nachtrag 2023	Vergleich (abs)	Vergleich (%)
	Einzahlungen aus Investitionstätigkeit				
20	+ Einz. aus Investitionszuweis. und -zuschüssen sowie aus Investitionsbeiträgen	0	0	0	0
21	+ Einz. aus Abgängen von Vermögensgegenständen des Sachanlagevermögens und des immateriellen Anlagevermögens	0	0	0	0
22	+ Einz. aus Abgängen von Vermögensgegenständen des Finanzanlagevermögens	0	0	0	0
	Einzahlungen aus Finanzierungstätigkeit				
31	+ Einz. aus der Aufnahme v. Krediten und wirtschaftlich vergleichbaren Vorgängen für Investitionen	0	0	0	0
	Summe	0	0	0	0
	Auszahlungen aus Investitionstätigkeit				
24	- Ausz. für den Erwerb von Grundstücken und Gebäuden	0	0	0	0
25	- Ausz. für Baumaßnahmen	0	0	0	0
26	- Ausz. für Investitionen in das sonstige Sachanlagevermögen und immaterielle Anlagevermögen davon: Ausz. aus gewährten Investitionszuweisungen und -zuschüssen	0	0	0	0
27	- Ausz. für Investitionen in das Finanzanlagevermögen	0	0	0	0
	Auszahlungen aus Finanzierungstätigkeit				
32	- Ausz. für die Tilgung von Krediten und wirtschaftlich vergleichbaren Vorgängen für Investitionen	0	0	0	0
	Summe	0	0	0	0
	Saldo (Einzahlungen ./ Auszahlungen)	0	0	0	0

3. Nachtragshaushaltsplan 2023

Teilergebnishaushalt Abteilung 0151535 Ev. Johannesgemeinde						
Neu Isenburg						
Nr.	Konten	Bezeichnung	Ansatz/Haushalt 2023	Ansatz/Nachtrag 2023	Vergleich (abs)	Vergleich (%)
		Ordentliche Erträge				
01	50	Privatrechtliche Leistungsentgelte	0	0	0	0
02	51	Öffentlich-rechtliche Leistungsentgelte	0	0	0	0
03	548-549	Kostensatzleistungen und -erstattungen	0	0	0	0
04	52	Bestandsveränderungen und aktivierte Eigenleistungen	0	0	0	0
05	55	Steuern und steuerähnliche Erträge einschl. Erträge aus gesetzlichen Umlagen	0	0	0	0
06	547	Erträge aus Transferleistungen	0	0	0	0
07	540-543	Erträge aus Zuweisungen und Zuschüssen für lfd. Zwecke und allgemeine Umlagen	0	0	0	0
08	546	Erträge aus der Auflösung von Sonderposten aus Investitionszuweisungen, -zuschüssen und Investitionsbeiträgen	-312	-312	0	0
09	53	Sonstige ordentliche Erträge	0	0	0	0
10		Summe der ordentlichen Erträge (Nr. 1 bis 9)	-312	-312	0	0
		Ordentliche Aufwendungen				
11	62, 63, 640-643, 647-649, 65	Personalaufwendungen	0	0	0	0
12	644-646	Versorgungsaufwendungen	0	0	0	0
13	60, 61, 67-69	Aufwendungen für Sach- und Dienstleistungen	240.090	259.615	19.525	8
14	66	Abschreibungen	29.534	29.534	0	0
15	71	Aufwendungen für Zuweisungen und Zuschüsse sowie besondere Finanzaufwendungen	1.008.465	784.665	-223.800	-22
16	73	Steueraufwendungen einschl. Aufwendungen aus gesetzlichen Umlageverpflichtungen	0	0	0	0
17	72	Transferaufwendungen	0	0	0	0
18	70, 74, 76	Sonstige ordentliche Aufwendungen	0	0	0	0
19		Summe der ordentlichen Aufwendungen (Nr. 11 bis 18)	1.278.089	1.073.814	-204.275	-16
20		Verwaltungsergebnis (Nr. 10 ./ Nr. 19)	1.277.777	1.073.502	-204.275	-16
21	56, 57	Finanzerträge	0	0	0	0
22	77	Finanzaufwendungen	0	0	0	0
23		Finanzergebnis (Nr. 21 bis Nr. 22)	0	0	0	0
24		Ordentliches Ergebnis (Verwaltungsergebnis und Finanzergebnis Nr. 20 und Nr. 23)	1.277.777	1.073.502	-204.275	-16
25	59	Außerordentliche Erträge	0	0	0	0
26	79	Außerordentliche Aufwendungen	0	0	0	0
27		Außerordentliches Ergebnis (Nr. 25 ./ Nr. 26)	0	0	0	0
28		Jahresergebnis vor Internen Leistungsbeziehungen (ordentliches Ergebnis und außerordentliches Ergebnis Nr. 24 und Nr. 27)	1.277.777	1.073.502	-204.275	-16
29		Erlöse der internen Leistungsbeziehungen	0	0	0	0
30		Kosten der internen Leistungsbeziehungen	0	0	0	0
31		Ergebnis der Internen Leistungsbeziehungen	0	0	0	0
32		Jahresergebnis nach Internen Leistungsbeziehungen	1.277.777	1.073.502	-204.275	-16

3. Nachtragshaushaltsplan 2023

Teilfinanzhaushalt Abteilung 0151535 Ev. Johannesgemeinde					
Neu Isenburg					
Nr.	Bezeichnung	Ansatz/Haushalt 2023	Ansatz/Nachtrag 2023	Vergleich (abs)	Vergleich (%)
	Einzahlungen aus Investitionstätigkeit				
20	+ Einz. aus Investitionszuweis. und -zuschüssen sowie aus Investitionsbeiträgen	0	0	0	0
21	+ Einz. aus Abgängen von Vermögensgegenständen des Sachanlagevermögens und des immateriellen Anlagevermögens	0	0	0	0
22	+ Einz. aus Abgängen von Vermögensgegenständen des Finanzanlagevermögens	0	0	0	0
	Einzahlungen aus Finanzierungstätigkeit				
31	+ Einz. aus der Aufnahme v. Krediten und wirtschaftlich vergleichbaren Vorgängen für Investitionen	0	0	0	0
	Summe	0	0	0	0
	Auszahlungen aus Investitionstätigkeit				
24	- Ausz. für den Erwerb von Grundstücken und Gebäuden	0	0	0	0
25	- Ausz. für Baumaßnahmen	0	0	0	0
26	- Ausz. für Investitionen in das sonstige Sachanlagevermögen und immaterielle Anlagevermögen davon: Ausz. aus gewährten Investitionszuweisungen und -zuschüssen	0	0	0	0
27	- Ausz. für Investitionen in das Finanzanlagevermögen	0	0	0	0
	Auszahlungen aus Finanzierungstätigkeit				
32	- Ausz. für die Tilgung von Krediten und wirtschaftlich vergleichbaren Vorgängen für Investitionen	0	0	0	0
	Summe	0	0	0	0
	Saldo (Einzahlungen ./ Auszahlungen)	0	0	0	0

3. Nachtragshaushaltsplan 2023

Investitionen Abteilung 0151535 Ev. Johannesgemeinde							
Neu Isenburg							
Nr. Bezeichnung	Verpflichtungs-Ermächtigungen	Bisher bereitgestellt	Gesamt Ein- und Auszahl.	Ansatz Haushalt 2023	Ansatz Nachtrag 2023	Veränderung (abs)	Veränderung (%)
I51-15-001 Inv.Zuschuss U3 Johannesgemeinde Hugenottenallee		-30.000	-51.808				
I51-16-005 Außenanlage Kita Hugenottenallee 83 (Schillerstr)			-119.335				
I51-22-005 Zug.bewgl.Vermög. 3-6 Jahre Ev. Johannesgem.			-7.489				
I65-10-003 Sanierung Kita Schillerstr.		-495.000	-784.543				
I65-21-006 Dezentrale Lüftungsanlage Kita Hugenottenallee 83		-30.000	-30.384				

3. Nachtragshaushaltsplan 2023

Teilergebnishaushalt Abteilung 0151537 Ev. Marktplatzgemeinde						
Neu Isenburg						
Nr.	Konten	Bezeichnung	Ansatz/Haushalt 2023	Ansatz/Nachtrag 2023	Vergleich (abs)	Vergleich (%)
		Ordentliche Erträge				
01	50	Privatrechtliche Leistungsentgelte	0	0	0	0
02	51	Öffentlich-rechtliche Leistungsentgelte	0	0	0	0
03	548-549	Kostensatzleistungen und -erstattungen	0	0	0	0
04	52	Bestandsveränderungen und aktivierte Eigenleistungen	0	0	0	0
05	55	Steuern und steuerähnliche Erträge einschl. Erträge aus gesetzlichen Umlagen	0	0	0	0
06	547	Erträge aus Transferleistungen	0	0	0	0
07	540-543	Erträge aus Zuweisungen und Zuschüssen für lfd. Zwecke und allgemeine Umlagen	0	0	0	0
08	546	Erträge aus der Auflösung von Sonderposten aus Investitionszuweisungen, -zuschüssen und Investitionsbeiträgen	0	0	0	0
09	53	Sonstige ordentliche Erträge	0	0	0	0
10		Summe der ordentlichen Erträge (Nr. 1 bis 9)	0	0	0	0
		Ordentliche Aufwendungen				
11	62, 63, 640-643, 647-649, 65	Personalaufwendungen	0	0	0	0
12	644-646	Versorgungsaufwendungen	0	0	0	0
13	60, 61, 67-69	Aufwendungen für Sach- und Dienstleistungen	62.040	73.913	11.873	19
14	66	Abschreibungen	0	0	0	0
15	71	Aufwendungen für Zuweisungen und Zuschüsse sowie besondere Finanzaufwendungen	295.700	252.700	-43.000	-15
16	73	Steueraufwendungen einschl. Aufwendungen aus gesetzlichen Umlageverpflichtungen	0	0	0	0
17	72	Transferaufwendungen	0	0	0	0
18	70, 74, 76	Sonstige ordentliche Aufwendungen	0	0	0	0
19		Summe der ordentlichen Aufwendungen (Nr. 11 bis 18)	357.740	326.613	-31.127	-9
20		Verwaltungsergebnis (Nr. 10 ./ Nr. 19)	357.740	326.613	-31.127	-9
21	56, 57	Finanzerträge	0	0	0	0
22	77	Finanzaufwendungen	0	0	0	0
23		Finanzergebnis (Nr. 21 bis Nr. 22)	0	0	0	0
24		Ordentliches Ergebnis (Verwaltungsergebnis und Finanzergebnis Nr. 20 und Nr. 23)	357.740	326.613	-31.127	-9
25	59	Außerordentliche Erträge	0	0	0	0
26	79	Außerordentliche Aufwendungen	0	0	0	0
27		Außerordentliches Ergebnis (Nr. 25 ./ Nr. 26)	0	0	0	0
28		Jahresergebnis vor internen Leistungsbeziehungen (ordentliches Ergebnis und außerordentliches Ergebnis Nr. 24 und Nr. 27)	357.740	326.613	-31.127	-9
29		Erlöse der internen Leistungsbeziehungen	0	0	0	0
30		Kosten der internen Leistungsbeziehungen	0	0	0	0
31		Ergebnis der internen Leistungsbeziehungen	0	0	0	0
32		Jahresergebnis nach internen Leistungsbeziehungen	357.740	326.613	-31.127	-9

3. Nachtragshaushaltsplan 2023

Teilfinanzhaushalt Abteilung 0151537 Ev. Marktplatzgemeinde					
Neu Isenburg					
Nr.	Bezeichnung	Ansatz/Haushalt 2023	Ansatz/Nachtrag 2023	Vergleich (abs)	Vergleich (%)
	Einzahlungen aus Investitionstätigkeit				
20	+ Einz. aus Investitionszuweis. und -zuschüssen sowie aus Investitionsbeiträgen	0	0	0	0
21	+ Einz. aus Abgängen von Vermögensgegenständen des Sachanlagevermögens und des immateriellen Anlagevermögens	0	0	0	0
22	+ Einz. aus Abgängen von Vermögensgegenständen des Finanzanlagevermögens	0	0	0	0
	Einzahlungen aus Finanzierungstätigkeit				
31	+ Einz. aus der Aufnahme v. Krediten und wirtschaftlich vergleichbaren Vorgängen für Investitionen	0	0	0	0
	Summe	0	0	0	0
	Auszahlungen aus Investitionstätigkeit				
24	- Ausz. für den Erwerb von Grundstücken und Gebäuden	0	0	0	0
25	- Ausz. für Baumaßnahmen	0	0	0	0
26	- Ausz. für Investitionen in das sonstige Sachanlagevermögen und immaterielle Anlagevermögen davon: Ausz. aus gewährten Investitionszuweisungen und -zuschüssen	0	0	0	0
27	- Ausz. für Investitionen in das Finanzanlagevermögen	0	0	0	0
	Auszahlungen aus Finanzierungstätigkeit				
32	- Ausz. für die Tilgung von Krediten und wirtschaftlich vergleichbaren Vorgängen für Investitionen	0	0	0	0
	Summe	0	0	0	0
	Saldo (Einzahlungen ./ Auszahlungen)	0	0	0	0

3. Nachtragshaushaltsplan 2023

Investitionen Abteilung 0151537 Ev. Marktplatzgemeinde

Neu Isenburg

Nr. Bezeichnung	Verpflichtungs-Ermächtigungen	Bisher bereitgestellt	Gesamt Ein- und Auszahl.	Ansatz Haushalt 2023	Ansatz Nachtrag 2023	Veränderung (abs)	Veränderung (%)
151-23-002 Zug.bewgl.Vermög. 3-6 Jahre Ev. Marktplatzgemeinde			-5.855				

3. Nachtragshaushaltsplan 2023

Teilergebnishaushalt Abteilung 0151538 Ev. Kirchengemeinde Gravenbruch						
Neu Isenburg						
Nr.	Konten	Bezeichnung	Ansatz/Haushalt 2023	Ansatz/Nachtrag 2023	Vergleich (abs)	Vergleich (%)
		Ordentliche Erträge				
01	50	Privatrechtliche Leistungsentgelte	0	0	0	0
02	51	Öffentlich-rechtliche Leistungsentgelte	0	0	0	0
03	548-549	Kostensatzleistungen und -erstattungen	0	0	0	0
04	52	Bestandsveränderungen und aktivierte Eigenleistungen	0	0	0	0
05	55	Steuern und steuerähnliche Erträge einschl. Erträge aus gesetzlichen Umlagen	0	0	0	0
06	547	Erträge aus Transferleistungen	0	0	0	0
07	540-543	Erträge aus Zuweisungen und Zuschüssen für lfd. Zwecke und allgemeine Umlagen	0	0	0	0
08	546	Erträge aus der Auflösung von Sonderposten aus Investitionszuweisungen, -zuschüssen und Investitionsbeiträgen	0	0	0	0
09	53	Sonstige ordentliche Erträge	0	0	0	0
10		Summe der ordentlichen Erträge (Nr. 1 bis 9)	0	0	0	0
		Ordentliche Aufwendungen				
11	62, 63, 640-643, 647-649, 65	Personalaufwendungen	0	0	0	0
12	644-646	Versorgungsaufwendungen	0	0	0	0
13	60, 61, 67-69	Aufwendungen für Sach- und Dienstleistungen	62.090	84.595	22.505	36
14	66	Abschreibungen	0	0	0	0
15	71	Aufwendungen für Zuweisungen und Zuschüsse sowie besondere Finanzaufwendungen	454.463	348.663	-105.800	-23
16	73	Steueraufwendungen einschl. Aufwendungen aus gesetzlichen Umlageverpflichtungen	0	0	0	0
17	72	Transferaufwendungen	0	0	0	0
18	70, 74, 76	Sonstige ordentliche Aufwendungen	0	0	0	0
19		Summe der ordentlichen Aufwendungen (Nr. 11 bis 18)	516.553	433.258	-83.295	-16
20		Verwaltungsergebnis (Nr. 10 ./ Nr. 19)	516.553	433.258	-83.295	-16
21	56, 57	Finanzerträge	0	0	0	0
22	77	Finanzaufwendungen	0	0	0	0
23		Finanzergebnis (Nr. 21 bis Nr. 22)	0	0	0	0
24		Ordentliches Ergebnis (Verwaltungsergebnis und Finanzergebnis Nr. 20 und Nr. 23)	516.553	433.258	-83.295	-16
25	59	Außerordentliche Erträge	0	0	0	0
26	79	Außerordentliche Aufwendungen	0	0	0	0
27		Außerordentliches Ergebnis (Nr. 25 ./ Nr. 26)	0	0	0	0
28		Jahresergebnis vor internen Leistungsbeziehungen (ordentliches Ergebnis und außerordentliches Ergebnis Nr. 24 und Nr. 27)	516.553	433.258	-83.295	-16
29		Erlöse der internen Leistungsbeziehungen	0	0	0	0
30		Kosten der internen Leistungsbeziehungen	0	0	0	0
31		Ergebnis der internen Leistungsbeziehungen	0	0	0	0
32		Jahresergebnis nach internen Leistungsbeziehungen	516.553	433.258	-83.295	-16

3. Nachtragshaushaltsplan 2023

Teilfinanzhaushalt Abteilung 0151538 Ev. Kirchengemeinde Gravenbruch					
Neu Isenburg					
Nr.	Bezeichnung	Ansatz/Haushalt 2023	Ansatz/Nachtrag 2023	Vergleich (abs)	Vergleich (%)
	Einzahlungen aus Investitionstätigkeit				
20	+ Einz. aus Investitionszuweis. und -zuschüssen sowie aus Investitionsbeiträgen	0	0	0	0
21	+ Einz. aus Abgängen von Vermögensgegenständen des Sachanlagevermögens und des immateriellen Anlagevermögens	0	0	0	0
22	+ Einz. aus Abgängen von Vermögensgegenständen des Finanzanlagevermögens	0	0	0	0
	Einzahlungen aus Finanzierungstätigkeit				
31	+ Einz. aus der Aufnahme v. Krediten und wirtschaftlich vergleichbaren Vorgängen für Investitionen	0	0	0	0
	Summe	0	0	0	0
	Auszahlungen aus Investitionstätigkeit				
24	- Ausz. für den Erwerb von Grundstücken und Gebäuden	0	0	0	0
25	- Ausz. für Baumaßnahmen	0	0	0	0
26	- Ausz. für Investitionen in das sonstige Sachanlagevermögen und immaterielle Anlagevermögen davon: Ausz. aus gewährten Investitionszuweisungen und -zuschüssen	0	0	0	0
27	- Ausz. für Investitionen in das Finanzanlagevermögen	0	0	0	0
	Auszahlungen aus Finanzierungstätigkeit				
32	- Ausz. für die Tilgung von Krediten und wirtschaftlich vergleichbaren Vorgängen für Investitionen	0	0	0	0
	Summe	0	0	0	0
	Saldo (Einzahlungen ./ Auszahlungen)	0	0	0	0

3. Nachtragshaushaltsplan 2023

Teilergebnishaushalt Abteilung 0151539 Ev. Kirchengemeinde Zeppelinheim						
Neu Isenburg						
Nr.	Konten	Bezeichnung	Ansatz/Haushalt 2023	Ansatz/Nachtrag 2023	Vergleich (abs)	Vergleich (%)
		Ordentliche Erträge				
01	50	Privatrechtliche Leistungsentgelte	0	0	0	0
02	51	Öffentlich-rechtliche Leistungsentgelte	0	0	0	0
03	548-549	Kostensatzleistungen und -erstattungen	0	0	0	0
04	52	Bestandsveränderungen und aktivierte Eigenleistungen	0	0	0	0
05	55	Steuern und steuerähnliche Erträge einschl. Erträge aus gesetzlichen Umlagen	0	0	0	0
06	547	Erträge aus Transferleistungen	0	0	0	0
07	540-543	Erträge aus Zuweisungen und Zuschüssen für lfd. Zwecke und allgemeine Umlagen	0	0	0	0
08	546	Erträge aus der Auflösung von Sonderposten aus Investitionszuweisungen, -zuschüssen und Investitionsbeiträgen	0	0	0	0
09	53	Sonstige ordentliche Erträge	0	0	0	0
10		Summe der ordentlichen Erträge (Nr. 1 bis 9)	0	0	0	0
		Ordentliche Aufwendungen				
11	62, 63, 640-643, 647-649, 65	Personalaufwendungen	0	0	0	0
12	644-646	Versorgungsaufwendungen	0	0	0	0
13	60, 61, 67-69	Aufwendungen für Sach- und Dienstleistungen	0	0	0	0
14	66	Abschreibungen	0	0	0	0
15	71	Aufwendungen für Zuweisungen und Zuschüsse sowie besondere Finanzaufwendungen	0	0	0	0
16	73	Steueraufwendungen einschl. Aufwendungen aus gesetzlichen Umlageverpflichtungen	0	0	0	0
17	72	Transferaufwendungen	0	0	0	0
18	70, 74, 76	Sonstige ordentliche Aufwendungen	0	0	0	0
19		Summe der ordentlichen Aufwendungen (Nr. 11 bis 18)	0	0	0	0
20		Verwaltungsergebnis (Nr. 10 ./ Nr. 19)	0	0	0	0
21	56, 57	Finanzerträge	0	0	0	0
22	77	Finanzaufwendungen	0	0	0	0
23		Finanzergebnis (Nr. 21 bis Nr. 22)	0	0	0	0
24		Ordentliches Ergebnis (Verwaltungsergebnis und Finanzergebnis Nr. 20 und Nr. 23)	0	0	0	0
25	59	Außerordentliche Erträge	0	0	0	0
26	79	Außerordentliche Aufwendungen	0	0	0	0
27		Außerordentliches Ergebnis (Nr. 25 ./ Nr. 26)	0	0	0	0
28		Jahresergebnis vor internen Leistungsbeziehungen (ordentliches Ergebnis und außerordentliches Ergebnis Nr. 24 und Nr. 27)	0	0	0	0
29		Erlöse der internen Leistungsbeziehungen	0	0	0	0
30		Kosten der internen Leistungsbeziehungen	0	0	0	0
31		Ergebnis der internen Leistungsbeziehungen	0	0	0	0
32		Jahresergebnis nach internen Leistungsbeziehungen	0	0	0	0

3. Nachtragshaushaltsplan 2023

Teilfinanzhaushalt Abteilung 0151539 Ev. Kirchengemeinde Zeppelinheim					
Neu Isenburg					
Nr.	Bezeichnung	Ansatz/Haushalt 2023	Ansatz/Nachtrag 2023	Vergleich (abs)	Vergleich (%)
	Einzahlungen aus Investitionstätigkeit				
20	+ Einz. aus Investitionszuweis. und -zuschüssen sowie aus Investitionsbeiträgen	0	0	0	0
21	+ Einz. aus Abgängen von Vermögensgegenständen des Sachanlagevermögens und des immateriellen Anlagevermögens	0	0	0	0
22	+ Einz. aus Abgängen von Vermögensgegenständen des Finanzanlagevermögens	0	0	0	0
	Einzahlungen aus Finanzierungstätigkeit				
31	+ Einz. aus der Aufnahme v. Krediten und wirtschaftlich vergleichbaren Vorgängen für Investitionen	0	0	0	0
	Summe	0	0	0	0
	Auszahlungen aus Investitionstätigkeit				
24	- Ausz. für den Erwerb von Grundstücken und Gebäuden	0	0	0	0
25	- Ausz. für Baumaßnahmen	0	0	0	0
26	- Ausz. für Investitionen in das sonstige Sachanlagevermögen und immaterielle Anlagevermögen davon: Ausz. aus gewährten Investitionszuweisungen und -zuschüssen	0	0	0	0
27	- Ausz. für Investitionen in das Finanzanlagevermögen	0	0	0	0
	Auszahlungen aus Finanzierungstätigkeit				
32	- Ausz. für die Tilgung von Krediten und wirtschaftlich vergleichbaren Vorgängen für Investitionen	0	0	0	0
	Summe	0	0	0	0
	Saldo (Einzahlungen ./ Auszahlungen)	0	0	0	0

3. Nachtragshaushaltsplan 2023

Teilergebnishaushalt Abteilung 0151540 Kita Buchenbusch Hl. Kreuz						
Neu Isenburg						
Nr.	Konten	Bezeichnung	Ansatz/Haushalt 2023	Ansatz/Nachtrag 2023	Vergleich (abs)	Vergleich (%)
		Ordentliche Erträge				
01	50	Privatrechtliche Leistungsentgelte	0	0	0	0
02	51	Öffentlich-rechtliche Leistungsentgelte	0	0	0	0
03	548-549	Kostensatzleistungen und -erstattungen	0	0	0	0
04	52	Bestandsveränderungen und aktivierte Eigenleistungen	0	0	0	0
05	55	Steuern und steuerähnliche Erträge einschl. Erträge aus gesetzlichen Umlagen	0	0	0	0
06	547	Erträge aus Transferleistungen	0	0	0	0
07	540-543	Erträge aus Zuweisungen und Zuschüssen für lfd. Zwecke und allgemeine Umlagen	0	0	0	0
08	546	Erträge aus der Auflösung von Sonderposten aus Investitionszuweisungen, -zuschüssen und Investitionsbeiträgen	0	0	0	0
09	53	Sonstige ordentliche Erträge	0	0	0	0
10		Summe der ordentlichen Erträge (Nr. 1 bis 9)	0	0	0	0
		Ordentliche Aufwendungen				
11	62, 63, 640-643, 647-649, 65	Personalaufwendungen	0	0	0	0
12	644-646	Versorgungsaufwendungen	0	0	0	0
13	60, 61, 67-69	Aufwendungen für Sach- und Dienstleistungen	127.602	145.283	17.681	14
14	66	Abschreibungen	927	927	0	0
15	71	Aufwendungen für Zuweisungen und Zuschüsse sowie besondere Finanzaufwendungen	433.361	401.861	-31.500	-7
16	73	Steueraufwendungen einschl. Aufwendungen aus gesetzlichen Umlageverpflichtungen	0	0	0	0
17	72	Transferaufwendungen	0	0	0	0
18	70, 74, 76	Sonstige ordentliche Aufwendungen	0	0	0	0
19		Summe der ordentlichen Aufwendungen (Nr. 11 bis 18)	561.890	548.071	-13.819	-2
20		Verwaltungsergebnis (Nr. 10 ./ Nr. 19)	561.890	548.071	-13.819	-2
21	56, 57	Finanzerträge	0	0	0	0
22	77	Finanzaufwendungen	0	0	0	0
23		Finanzergebnis (Nr. 21 bis Nr. 22)	0	0	0	0
24		Ordentliches Ergebnis (Verwaltungsergebnis und Finanzergebnis Nr. 20 und Nr. 23)	561.890	548.071	-13.819	-2
25	59	Außerordentliche Erträge	0	0	0	0
26	79	Außerordentliche Aufwendungen	0	0	0	0
27		Außerordentliches Ergebnis (Nr. 25 ./ Nr. 26)	0	0	0	0
28		Jahresergebnis vor internen Leistungsbeziehungen (ordentliches Ergebnis und außerordentliches Ergebnis Nr. 24 und Nr. 27)	561.890	548.071	-13.819	-2
29		Erlöse der internen Leistungsbeziehungen	0	0	0	0
30		Kosten der internen Leistungsbeziehungen	0	0	0	0
31		Ergebnis der internen Leistungsbeziehungen	0	0	0	0
32		Jahresergebnis nach internen Leistungsbeziehungen	561.890	548.071	-13.819	-2

3. Nachtragshaushaltsplan 2023

Teilfinanzhaushalt Abteilung 0151540 Kita Buchenbusch HI. Kreuz					
Neu Isenburg					
Nr.	Bezeichnung	Ansatz/Haushalt 2023	Ansatz/Nachtrag 2023	Vergleich (abs)	Vergleich (%)
	Einzahlungen aus Investitionstätigkeit				
20	+ Einz. aus Investitionszuweis. und -zuschüssen sowie aus Investitionsbeiträgen	0	0	0	0
21	+ Einz. aus Abgängen von Vermögensgegenständen des Sachanlagevermögens und des immateriellen Anlagevermögens	0	0	0	0
22	+ Einz. aus Abgängen von Vermögensgegenständen des Finanzanlagevermögens	0	0	0	0
	Einzahlungen aus Finanzierungstätigkeit				
31	+ Einz. aus der Aufnahme v. Krediten und wirtschaftlich vergleichbaren Vorgängen für Investitionen	0	0	0	0
	Summe	0	0	0	0
	Auszahlungen aus Investitionstätigkeit				
24	- Ausz. für den Erwerb von Grundstücken und Gebäuden	0	0	0	0
25	- Ausz. für Baumaßnahmen	0	0	0	0
26	- Ausz. für Investitionen in das sonstige Sachanlagevermögen und immaterielle Anlagevermögen davon: Ausz. aus gewährten Investitionszuweisungen und -zuschüssen	-90.000	-90.000	0	0
27	- Ausz. für Investitionen in das Finanzanlagevermögen	0	0	0	0
	Auszahlungen aus Finanzierungstätigkeit				
32	- Ausz. für die Tilgung von Krediten und wirtschaftlich vergleichbaren Vorgängen für Investitionen	0	0	0	0
	Summe	-90.000	-90.000	0	0
	Saldo (Einzahlungen ./ Auszahlungen)	-90.000	-90.000	0	0

3. Nachtragshaushaltsplan 2023

Investitionen Abteilung 0151540 Kita Buchenbusch Hl. Kreuz							
Neu Isenburg							
Nr. Bezeichnung	Verpflichtungs- Ermächtigungen	Bisher bereitgestellt	Gesamt Ein- und Auszahl.	Ansatz Haushalt 2023	Ansatz Nachtrag 2023	Veränderung (abs)	Veränderung (%)
I51-12-053 Zug.bewegl.Verm.Kita Buchenb.Hl.-Kreuz (Pappelweg)			-14.022				
I51-12-054 Außenanlagen Kita Buchenbusch (Pappelweg)			-13.631				
I51-22-004 Zug.Verm./Kita Buchenbusch Hl. Kreuz (Pappelweg)		-90.000	-87.319	-90.000	-90.000		

3. Nachtragshaushaltsplan 2023

Teilergebnishaushalt Abteilung 0151542 Kita Neue Welt						
Neu Isenburg						
Nr.	Konten	Bezeichnung	Ansatz/Haushalt 2023	Ansatz/Nachtrag 2023	Vergleich (abs)	Vergleich (%)
		Ordentliche Erträge				
01	50	Privatrechtliche Leistungsentgelte	0	0	0	0
02	51	Öffentlich-rechtliche Leistungsentgelte	0	0	0	0
03	548-549	Kostensatzleistungen und -erstattungen	0	0	0	0
04	52	Bestandsveränderungen und aktivierte Eigenleistungen	0	0	0	0
05	55	Steuern und steuerähnliche Erträge einschl. Erträge aus gesetzlichen Umlagen	0	0	0	0
06	547	Erträge aus Transferleistungen	0	0	0	0
07	540-543	Erträge aus Zuweisungen und Zuschüssen für lfd. Zwecke und allgemeine Umlagen	0	0	0	0
08	546	Erträge aus der Auflösung von Sonderposten aus Investitionszuweisungen, -zuschüssen und Investitionsbeiträgen	0	0	0	0
09	53	Sonstige ordentliche Erträge	0	0	0	0
10		Summe der ordentlichen Erträge (Nr. 1 bis 9)	0	0	0	0
		Ordentliche Aufwendungen				
11	62, 63, 640-643, 647-649, 65	Personalaufwendungen	0	0	0	0
12	644-646	Versorgungsaufwendungen	0	0	0	0
13	60, 61, 67-69	Aufwendungen für Sach- und Dienstleistungen	0	0	0	0
14	66	Abschreibungen	0	0	0	0
15	71	Aufwendungen für Zuweisungen und Zuschüsse sowie besondere Finanzaufwendungen	0	0	0	0
16	73	Steueraufwendungen einschl. Aufwendungen aus gesetzlichen Umlageverpflichtungen	0	0	0	0
17	72	Transferaufwendungen	0	0	0	0
18	70, 74, 76	Sonstige ordentliche Aufwendungen	0	0	0	0
19		Summe der ordentlichen Aufwendungen (Nr. 11 bis 18)	0	0	0	0
20		Verwaltungsergebnis (Nr. 10 ./ Nr. 19)	0	0	0	0
21	56, 57	Finanzerträge	0	0	0	0
22	77	Finanzaufwendungen	0	0	0	0
23		Finanzergebnis (Nr. 21 bis Nr. 22)	0	0	0	0
24		Ordentliches Ergebnis (Verwaltungsergebnis und Finanzergebnis Nr. 20 und Nr. 23)	0	0	0	0
25	59	Außerordentliche Erträge	0	0	0	0
26	79	Außerordentliche Aufwendungen	0	0	0	0
27		Außerordentliches Ergebnis (Nr. 25 ./ Nr. 26)	0	0	0	0
28		Jahresergebnis vor internen Leistungsbeziehungen (ordentliches Ergebnis und außerordentliches Ergebnis Nr. 24 und Nr. 27)	0	0	0	0
29		Erlöse der internen Leistungsbeziehungen	0	0	0	0
30		Kosten der internen Leistungsbeziehungen	0	0	0	0
31		Ergebnis der internen Leistungsbeziehungen	0	0	0	0
32		Jahresergebnis nach internen Leistungsbeziehungen	0	0	0	0

3. Nachtragshaushaltsplan 2023

Teilfinanzhaushalt Abteilung 0151542 Kita Neue Welt					
Neu Isenburg					
Nr.	Bezeichnung	Ansatz/Haushalt 2023	Ansatz/Nachtrag 2023	Vergleich (abs)	Vergleich (%)
	Einzahlungen aus Investitionstätigkeit				
20	+ Einz. aus Investitionszuweis. und -zuschüssen sowie aus Investitionsbeiträgen	0	0	0	0
21	+ Einz. aus Abgängen von Vermögensgegenständen des Sachanlagevermögens und des immateriellen Anlagevermögens	0	0	0	0
22	+ Einz. aus Abgängen von Vermögensgegenständen des Finanzanlagevermögens	0	0	0	0
	Einzahlungen aus Finanzierungstätigkeit				
31	+ Einz. aus der Aufnahme v. Krediten und wirtschaftlich vergleichbaren Vorgängen für Investitionen	0	0	0	0
	Summe	0	0	0	0
	Auszahlungen aus Investitionstätigkeit				
24	- Ausz. für den Erwerb von Grundstücken und Gebäuden	0	0	0	0
25	- Ausz. für Baumaßnahmen	0	0	0	0
26	- Ausz. für Investitionen in das sonstige Sachanlagevermögen und immaterielle Anlagevermögen davon: Ausz. aus gewährten Investitionszuweisungen und -zuschüssen	0	0	0	0
27	- Ausz. für Investitionen in das Finanzanlagevermögen	0	0	0	0
	Auszahlungen aus Finanzierungstätigkeit				
32	- Ausz. für die Tilgung von Krediten und wirtschaftlich vergleichbaren Vorgängen für Investitionen	0	0	0	0
	Summe	0	0	0	0
	Saldo (Einzahlungen ./ Auszahlungen)	0	0	0	0

3. Nachtragshaushaltsplan 2023

Teilergebnishaushalt Abteilung 0151550 Albert-Schweitzer-Schule						
Neu Isenburg						
Nr.	Konten	Bezeichnung	Ansatz/Haushalt 2023	Ansatz/Nachtrag 2023	Vergleich (abs)	Vergleich (%)
		Ordentliche Erträge				
01	50	Privatrechtliche Leistungsentgelte	0	0	0	0
02	51	Öffentlich-rechtliche Leistungsentgelte	0	0	0	0
03	548-549	Kostensatzleistungen und -erstattungen	-10.000	-10.000	0	0
04	52	Bestandsveränderungen und aktivierte Eigenleistungen	0	0	0	0
05	55	Steuern und steuerähnliche Erträge einschl. Erträge aus gesetzlichen Umlagen	0	0	0	0
06	547	Erträge aus Transferleistungen	0	0	0	0
07	540-543	Erträge aus Zuweisungen und Zuschüssen für lfd. Zwecke und allgemeine Umlagen	0	0	0	0
08	546	Erträge aus der Auflösung von Sonderposten aus Investitionszuweisungen, -zuschüssen und Investitionsbeiträgen	0	0	0	0
09	53	Sonstige ordentliche Erträge	0	0	0	0
10		Summe der ordentlichen Erträge (Nr. 1 bis 9)	-10.000	-10.000	0	0
		Ordentliche Aufwendungen				
11	62, 63, 640-643, 647-649, 65	Personalaufwendungen	122.700	96.637	-26.063	-21
12	644-646	Versorgungsaufwendungen	0	0	0	0
13	60, 61, 67-69	Aufwendungen für Sach- und Dienstleistungen	8.560	6.450	-2.110	-25
14	66	Abschreibungen	91	91	0	0
15	71	Aufwendungen für Zuweisungen und Zuschüsse sowie besondere Finanzaufwendungen	212	212	0	0
16	73	Steueraufwendungen einschl. Aufwendungen aus gesetzlichen Umlageverpflichtungen	0	0	0	0
17	72	Transferaufwendungen	0	0	0	0
18	70, 74, 76	Sonstige ordentliche Aufwendungen	0	0	0	0
19		Summe der ordentlichen Aufwendungen (Nr. 11 bis 18)	131.563	103.390	-28.173	-21
20		Verwaltungsergebnis (Nr. 10 ./ Nr. 19)	121.563	93.390	-28.173	-23
21	56, 57	Finanzerträge	0	0	0	0
22	77	Finanzaufwendungen	0	0	0	0
23		Finanzergebnis (Nr. 21 bis Nr. 22)	0	0	0	0
24		Ordentliches Ergebnis (Verwaltungsergebnis und Finanzergebnis Nr. 20 und Nr. 23)	121.563	93.390	-28.173	-23
25	59	Außerordentliche Erträge	0	0	0	0
26	79	Außerordentliche Aufwendungen	0	0	0	0
27		Außerordentliches Ergebnis (Nr. 25 ./ Nr. 26)	0	0	0	0
28		Jahresergebnis vor internen Leistungsbeziehungen (ordentliches Ergebnis und außerordentliches Ergebnis Nr. 24 und Nr. 27)	121.563	93.390	-28.173	-23
29		Erlöse der internen Leistungsbeziehungen	0	0	0	0
30		Kosten der internen Leistungsbeziehungen	0	0	0	0
31		Ergebnis der internen Leistungsbeziehungen	0	0	0	0
32		Jahresergebnis nach internen Leistungsbeziehungen	121.563	93.390	-28.173	-23

3. Nachtragshaushaltsplan 2023

Teilfinanzhaushalt Abteilung 0151550 Albert-Schweitzer-Schule					
Neu Isenburg					
Nr.	Bezeichnung	Ansatz/Haushalt 2023	Ansatz/Nachtrag 2023	Vergleich (abs)	Vergleich (%)
	Einzahlungen aus Investitionstätigkeit				
20	+ Einz. aus Investitionszuweis. und -zuschüssen sowie aus Investitionsbeiträgen	0	0	0	0
21	+ Einz. aus Abgängen von Vermögensgegenständen des Sachanlagevermögens und des immateriellen Anlagevermögens	0	0	0	0
22	+ Einz. aus Abgängen von Vermögensgegenständen des Finanzanlagevermögens	0	0	0	0
	Einzahlungen aus Finanzierungstätigkeit				
31	+ Einz. aus der Aufnahme v. Krediten und wirtschaftlich vergleichbaren Vorgängen für Investitionen	0	0	0	0
	Summe	0	0	0	0
	Auszahlungen aus Investitionstätigkeit				
24	- Ausz. für den Erwerb von Grundstücken und Gebäuden	0	0	0	0
25	- Ausz. für Baumaßnahmen	0	0	0	0
26	- Ausz. für Investitionen in das sonstige Sachanlagevermögen und immaterielle Anlagevermögen davon: Ausz. aus gewährten Investitionszuweisungen und -zuschüssen	-600	-600	0	0
27	- Ausz. für Investitionen in das Finanzanlagevermögen	0	0	0	0
	Auszahlungen aus Finanzierungstätigkeit				
32	- Ausz. für die Tilgung von Krediten und wirtschaftlich vergleichbaren Vorgängen für Investitionen	0	0	0	0
	Summe	-600	-600	0	0
	Saldo (Einzahlungen ./ Auszahlungen)	-600	-600	0	0

3. Nachtragshaushaltsplan 2023

Investitionen Abteilung 0151550 Albert-Schweitzer-Schule

Neu Isenburg

Nr. Bezeichnung	Verpflichtungs-Ermächtigungen	Bisher bereitgestellt	Gesamt Ein- und Auszahl.	Ansatz Haushalt 2023	Ansatz Nachtrag 2023	Veränderung (abs)	Veränderung (%)
151-12-021 Zug.bew.Vermögen/SSA Albert-Schweitzer-Schule		-10.700		-600	-600		
151-12-022 Zug.gering.Vermgg./Albert-Schweitzer-Schule		-1.500	-1.517				

3. Nachtragshaushaltsplan 2023

Teilergebnishaushalt Abteilung 0151551 Hans-Christian-Andersen-Schule						
Neu Isenburg						
Nr.	Konten	Bezeichnung	Ansatz/Haushalt 2023	Ansatz/Nachtrag 2023	Vergleich (abs)	Vergleich (%)
		Ordentliche Erträge				
01	50	Privatrechtliche Leistungsentgelte	0	0	0	0
02	51	Öffentlich-rechtliche Leistungsentgelte	0	0	0	0
03	548-549	Kostensatzleistungen und -erstattungen	0	0	0	0
04	52	Bestandsveränderungen und aktivierte Eigenleistungen	0	0	0	0
05	55	Steuern und steuerähnliche Erträge einschl. Erträge aus gesetzlichen Umlagen	0	0	0	0
06	547	Erträge aus Transferleistungen	0	0	0	0
07	540-543	Erträge aus Zuweisungen und Zuschüssen für lfd. Zwecke und allgemeine Umlagen	0	0	0	0
08	546	Erträge aus der Auflösung von Sonderposten aus Investitionszuweisungen, -zuschüssen und Investitionsbeiträgen	0	0	0	0
09	53	Sonstige ordentliche Erträge	0	0	0	0
10		Summe der ordentlichen Erträge (Nr. 1 bis 9)	0	0	0	0
		Ordentliche Aufwendungen				
11	62, 63, 640-643, 647-649, 65	Personalaufwendungen	77.949	83.853	5.904	8
12	644-646	Versorgungsaufwendungen	0	0	0	0
13	60, 61, 67-69	Aufwendungen für Sach- und Dienstleistungen	2.830	2.420	-410	-15
14	66	Abschreibungen	0	0	0	0
15	71	Aufwendungen für Zuweisungen und Zuschüsse sowie besondere Finanzaufwendungen	217	217	0	0
16	73	Steueraufwendungen einschl. Aufwendungen aus gesetzlichen Umlageverpflichtungen	0	0	0	0
17	72	Transferaufwendungen	0	0	0	0
18	70, 74, 76	Sonstige ordentliche Aufwendungen	0	0	0	0
19		Summe der ordentlichen Aufwendungen (Nr. 11 bis 18)	80.996	86.490	5.494	7
20		Verwaltungsergebnis (Nr. 10 ./ Nr. 19)	80.996	86.490	5.494	7
21	56, 57	Finanzerträge	0	0	0	0
22	77	Finanzaufwendungen	0	0	0	0
23		Finanzergebnis (Nr. 21 bis Nr. 22)	0	0	0	0
24		Ordentliches Ergebnis (Verwaltungsergebnis und Finanzergebnis Nr. 20 und Nr. 23)	80.996	86.490	5.494	7
25	59	Außerordentliche Erträge	0	0	0	0
26	79	Außerordentliche Aufwendungen	0	0	0	0
27		Außerordentliches Ergebnis (Nr. 25 ./ Nr. 26)	0	0	0	0
28		Jahresergebnis vor internen Leistungsbeziehungen (ordentliches Ergebnis und außerordentliches Ergebnis Nr. 24 und Nr. 27)	80.996	86.490	5.494	7
29		Erlöse der internen Leistungsbeziehungen	0	0	0	0
30		Kosten der internen Leistungsbeziehungen	0	0	0	0
31		Ergebnis der internen Leistungsbeziehungen	0	0	0	0
32		Jahresergebnis nach internen Leistungsbeziehungen	80.996	86.490	5.494	7

3. Nachtragshaushaltsplan 2023

Teilfinanzhaushalt Abteilung 0151551 Hans-Christian-Andersen-Schule					
Neu Isenburg					
Nr.	Bezeichnung	Ansatz/Haushalt 2023	Ansatz/Nachtrag 2023	Vergleich (abs)	Vergleich (%)
	Einzahlungen aus Investitionstätigkeit				
20	+ Einz. aus Investitionszuweis. und -zuschüssen sowie aus Investitionsbeiträgen	0	0	0	0
21	+ Einz. aus Abgängen von Vermögensgegenständen des Sachanlagevermögens und des immateriellen Anlagevermögens	0	0	0	0
22	+ Einz. aus Abgängen von Vermögensgegenständen des Finanzanlagevermögens	0	0	0	0
	Einzahlungen aus Finanzierungstätigkeit				
31	+ Einz. aus der Aufnahme v. Krediten und wirtschaftlich vergleichbaren Vorgängen für Investitionen	0	0	0	0
	Summe	0	0	0	0
	Auszahlungen aus Investitionstätigkeit				
24	- Ausz. für den Erwerb von Grundstücken und Gebäuden	0	0	0	0
25	- Ausz. für Baumaßnahmen	0	0	0	0
26	- Ausz. für Investitionen in das sonstige Sachanlagevermögen und immaterielle Anlagevermögen davon: Ausz. aus gewährten Investitionszuweisungen und -zuschüssen	-600	-600	0	0
27	- Ausz. für Investitionen in das Finanzanlagevermögen	0	0	0	0
	Auszahlungen aus Finanzierungstätigkeit				
32	- Ausz. für die Tilgung von Krediten und wirtschaftlich vergleichbaren Vorgängen für Investitionen	0	0	0	0
	Summe	-600	-600	0	0
	Saldo (Einzahlungen ./ Auszahlungen)	-600	-600	0	0

3. Nachtragshaushaltsplan 2023

Investitionen Abteilung 0151551 Hans-Christian-Andersen-Schule							
Neu Isenburg							
Nr. Bezeichnung	Verpflichtungs-Ermächtigungen	Bisher bereitgestellt	Gesamt Ein- und Auszahl.	Ansatz Haushalt 2023	Ansatz Nachtrag 2023	Veränderung (abs)	Veränderung (%)
151-18-001 Zug.bew.VM/Schulsoz.H.C.-Andersen Schule		-5.200		-600	-600		

3. Nachtragshaushaltsplan 2023

Teilergebnishaushalt Abteilung 0151552 Grundschule Zeppelinheim						
Neu Isenburg						
Nr.	Konten	Bezeichnung	Ansatz/Haushalt 2023	Ansatz/Nachtrag 2023	Vergleich (abs)	Vergleich (%)
		Ordentliche Erträge				
01	50	Privatrechtliche Leistungsentgelte	0	0	0	0
02	51	Öffentlich-rechtliche Leistungsentgelte	0	0	0	0
03	548-549	Kostensatzleistungen und -erstattungen	0	0	0	0
04	52	Bestandsveränderungen und aktivierte Eigenleistungen	0	0	0	0
05	55	Steuern und steuerähnliche Erträge einschl. Erträge aus gesetzlichen Umlagen	0	0	0	0
06	547	Erträge aus Transferleistungen	0	0	0	0
07	540-543	Erträge aus Zuweisungen und Zuschüssen für lfd. Zwecke und allgemeine Umlagen	0	0	0	0
08	546	Erträge aus der Auflösung von Sonderposten aus Investitionszuweisungen, -zuschüssen und Investitionsbeiträgen	0	0	0	0
09	53	Sonstige ordentliche Erträge	0	0	0	0
10		Summe der ordentlichen Erträge (Nr. 1 bis 9)	0	0	0	0
		Ordentliche Aufwendungen				
11	62, 63, 640-643, 647-649, 65	Personalaufwendungen	0	10.341	10.341	0
12	644-646	Versorgungsaufwendungen	0	0	0	0
13	60, 61, 67-69	Aufwendungen für Sach- und Dienstleistungen	600	380	-220	-37
14	66	Abschreibungen	0	0	0	0
15	71	Aufwendungen für Zuweisungen und Zuschüsse sowie besondere Finanzaufwendungen	0	0	0	0
16	73	Steueraufwendungen einschl. Aufwendungen aus gesetzlichen Umlageverpflichtungen	0	0	0	0
17	72	Transferaufwendungen	0	0	0	0
18	70, 74, 76	Sonstige ordentliche Aufwendungen	0	0	0	0
19		Summe der ordentlichen Aufwendungen (Nr. 11 bis 18)	600	10.721	10.121	1.687
20		Verwaltungsergebnis (Nr. 10 ./ Nr. 19)	600	10.721	10.121	1.687
21	56, 57	Finanzerträge	0	0	0	0
22	77	Finanzaufwendungen	0	0	0	0
23		Finanzergebnis (Nr. 21 bis Nr. 22)	0	0	0	0
24		Ordentliches Ergebnis (Verwaltungsergebnis und Finanzergebnis Nr. 20 und Nr. 23)	600	10.721	10.121	1.687
25	59	Außerordentliche Erträge	0	0	0	0
26	79	Außerordentliche Aufwendungen	0	0	0	0
27		Außerordentliches Ergebnis (Nr. 25 ./ Nr. 26)	0	0	0	0
28		Jahresergebnis vor internen Leistungsbeziehungen (ordentliches Ergebnis und außerordentliches Ergebnis Nr. 24 und Nr. 27)	600	10.721	10.121	1.687
29		Erlöse der internen Leistungsbeziehungen	0	0	0	0
30		Kosten der internen Leistungsbeziehungen	0	0	0	0
31		Ergebnis der internen Leistungsbeziehungen	0	0	0	0
32		Jahresergebnis nach internen Leistungsbeziehungen	600	10.721	10.121	1.687

3. Nachtragshaushaltsplan 2023

Teilfinanzhaushalt Abteilung 0151552 Grundschule Zeppelinheim					
Neu Isenburg					
Nr.	Bezeichnung	Ansatz/Haushalt 2023	Ansatz/Nachtrag 2023	Vergleich (abs)	Vergleich (%)
	Einzahlungen aus Investitionstätigkeit				
20	+ Einz. aus Investitionszuweis. und -zuschüssen sowie aus Investitionsbeiträgen	0	0	0	0
21	+ Einz. aus Abgängen von Vermögensgegenständen des Sachanlagevermögens und des immateriellen Anlagevermögens	0	0	0	0
22	+ Einz. aus Abgängen von Vermögensgegenständen des Finanzanlagevermögens	0	0	0	0
	Einzahlungen aus Finanzierungstätigkeit				
31	+ Einz. aus der Aufnahme v. Krediten und wirtschaftlich vergleichbaren Vorgängen für Investitionen	0	0	0	0
	Summe	0	0	0	0
	Auszahlungen aus Investitionstätigkeit				
24	- Ausz. für den Erwerb von Grundstücken und Gebäuden	0	0	0	0
25	- Ausz. für Baumaßnahmen	0	0	0	0
26	- Ausz. für Investitionen in das sonstige Sachanlagevermögen und immaterielle Anlagevermögen davon: Ausz. aus gewährten Investitionszuweisungen und -zuschüssen	0	0	0	0
27	- Ausz. für Investitionen in das Finanzanlagevermögen	0	0	0	0
	Auszahlungen aus Finanzierungstätigkeit				
32	- Ausz. für die Tilgung von Krediten und wirtschaftlich vergleichbaren Vorgängen für Investitionen	0	0	0	0
	Summe	0	0	0	0
	Saldo (Einzahlungen ./ Auszahlungen)	0	0	0	0

3. Nachtragshaushaltsplan 2023

Investitionen Abteilung 0151552 Grundschule Zeppelinheim							
Neu Isenburg							
Nr. Bezeichnung	Verpflichtungs-Ermächtigungen	Bisher bereitgestellt	Gesamt Ein- und Auszahl.	Ansatz Haushalt 2023	Ansatz Nachtrag 2023	Veränderung (abs)	Veränderung (%)
151-21-003 Zug.bew.Verm./Schulsozialarb. Grunds. Zeppelinheim							

3. Nachtragshaushaltsplan 2023

Teilergebnishaushalt Abteilung 0151553 Ludwig-Uhland-Schule						
Neu Isenburg						
Nr.	Konten	Bezeichnung	Ansatz/Haushalt 2023	Ansatz/Nachtrag 2023	Vergleich (abs)	Vergleich (%)
		Ordentliche Erträge				
01	50	Privatrechtliche Leistungsentgelte	0	0	0	0
02	51	Öffentlich-rechtliche Leistungsentgelte	0	0	0	0
03	548-549	Kostensatzleistungen und -erstattungen	0	0	0	0
04	52	Bestandsveränderungen und aktivierte Eigenleistungen	0	0	0	0
05	55	Steuern und steuerähnliche Erträge einschl. Erträge aus gesetzlichen Umlagen	0	0	0	0
06	547	Erträge aus Transferleistungen	0	0	0	0
07	540-543	Erträge aus Zuweisungen und Zuschüssen für lfd. Zwecke und allgemeine Umlagen	0	0	0	0
08	546	Erträge aus der Auflösung von Sonderposten aus Investitionszuweisungen, -zuschüssen und Investitionsbeiträgen	0	0	0	0
09	53	Sonstige ordentliche Erträge	0	0	0	0
10		Summe der ordentlichen Erträge (Nr. 1 bis 9)	0	0	0	0
		Ordentliche Aufwendungen				
11	62, 63, 640-643, 647-649, 65	Personalaufwendungen	32.014	139.842	107.828	337
12	644-646	Versorgungsaufwendungen	0	0	0	0
13	60, 61, 67-69	Aufwendungen für Sach- und Dienstleistungen	10.140	9.573	-567	-6
14	66	Abschreibungen	0	0	0	0
15	71	Aufwendungen für Zuweisungen und Zuschüsse sowie besondere Finanzaufwendungen	826	826	0	0
16	73	Steueraufwendungen einschl. Aufwendungen aus gesetzlichen Umlageverpflichtungen	0	0	0	0
17	72	Transferaufwendungen	0	0	0	0
18	70, 74, 76	Sonstige ordentliche Aufwendungen	0	0	0	0
19		Summe der ordentlichen Aufwendungen (Nr. 11 bis 18)	42.980	150.241	107.261	250
20		Verwaltungsergebnis (Nr. 10 ./ Nr. 19)	42.980	150.241	107.261	250
21	56, 57	Finanzerträge	0	0	0	0
22	77	Finanzaufwendungen	0	0	0	0
23		Finanzergebnis (Nr. 21 bis Nr. 22)	0	0	0	0
24		Ordentliches Ergebnis (Verwaltungsergebnis und Finanzergebnis Nr. 20 und Nr. 23)	42.980	150.241	107.261	250
25	59	Außerordentliche Erträge	0	0	0	0
26	79	Außerordentliche Aufwendungen	0	0	0	0
27		Außerordentliches Ergebnis (Nr. 25 ./ Nr. 26)	0	0	0	0
28		Jahresergebnis vor internen Leistungsbeziehungen (ordentliches Ergebnis und außerordentliches Ergebnis Nr. 24 und Nr. 27)	42.980	150.241	107.261	250
29		Erlöse der internen Leistungsbeziehungen	0	0	0	0
30		Kosten der internen Leistungsbeziehungen	0	0	0	0
31		Ergebnis der internen Leistungsbeziehungen	0	0	0	0
32		Jahresergebnis nach internen Leistungsbeziehungen	42.980	150.241	107.261	250

3. Nachtragshaushaltsplan 2023

Teilfinanzhaushalt Abteilung 0151553 Ludwig-Uhland-Schule					
Neu Isenburg					
Nr.	Bezeichnung	Ansatz/Haushalt 2023	Ansatz/Nachtrag 2023	Vergleich (abs)	Vergleich (%)
	Einzahlungen aus Investitionstätigkeit				
20	+ Einz. aus Investitionszuweis. und -zuschüssen sowie aus Investitionsbeiträgen	0	0	0	0
21	+ Einz. aus Abgängen von Vermögensgegenständen des Sachanlagevermögens und des immateriellen Anlagevermögens	0	0	0	0
22	+ Einz. aus Abgängen von Vermögensgegenständen des Finanzanlagevermögens	0	0	0	0
	Einzahlungen aus Finanzierungstätigkeit				
31	+ Einz. aus der Aufnahme v. Krediten und wirtschaftlich vergleichbaren Vorgängen für Investitionen	0	0	0	0
	Summe	0	0	0	0
	Auszahlungen aus Investitionstätigkeit				
24	- Ausz. für den Erwerb von Grundstücken und Gebäuden	0	0	0	0
25	- Ausz. für Baumaßnahmen	0	0	0	0
26	- Ausz. für Investitionen in das sonstige Sachanlagevermögen und immaterielle Anlagevermögen davon: Ausz. aus gewährten Investitionszuweisungen und -zuschüssen	-600	-600	0	0
27	- Ausz. für Investitionen in das Finanzanlagevermögen	0	0	0	0
	Auszahlungen aus Finanzierungstätigkeit				
32	- Ausz. für die Tilgung von Krediten und wirtschaftlich vergleichbaren Vorgängen für Investitionen	0	0	0	0
	Summe	-600	-600	0	0
	Saldo (Einzahlungen ./ Auszahlungen)	-600	-600	0	0

3. Nachtragshaushaltsplan 2023

Investitionen Abteilung 0151553 Ludwig-Uhland-Schule							
Neu Isenburg							
Nr. Bezeichnung	Verpflichtungs-Ermächtigungen	Bisher bereitgestellt	Gesamt Ein- und Auszahl.	Ansatz Haushalt 2023	Ansatz Nachtrag 2023	Veränderung (abs)	Veränderung (%)
I51-12-018 Zug.bew.Vermögen/Kinderz.Gravenbruch/Schulkinder			-22.038				
I51-18-002 Zug.bew.VM/Schulsoz.Ludwig-Uhland-Schule		-1.800	-387	-600	-600		

3. Nachtragshaushaltsplan 2023

Teilergebnishaushalt Abteilung 0151554 Goetheschule						
Neu Isenburg						
Nr.	Konten	Bezeichnung	Ansatz/Haushalt 2023	Ansatz/Nachtrag 2023	Vergleich (abs)	Vergleich (%)
		Ordentliche Erträge				
01	50	Privatrechtliche Leistungsentgelte	0	0	0	0
02	51	Öffentlich-rechtliche Leistungsentgelte	0	0	0	0
03	548-549	Kostensatzleistungen und -erstattungen	0	0	0	0
04	52	Bestandsveränderungen und aktivierte Eigenleistungen	0	0	0	0
05	55	Steuern und steuerähnliche Erträge einschl. Erträge aus gesetzlichen Umlagen	0	0	0	0
06	547	Erträge aus Transferleistungen	0	0	0	0
07	540-543	Erträge aus Zuweisungen und Zuschüssen für lfd. Zwecke und allgemeine Umlagen	0	0	0	0
08	546	Erträge aus der Auflösung von Sonderposten aus Investitionszuweisungen, -zuschüssen und Investitionsbeiträgen	0	0	0	0
09	53	Sonstige ordentliche Erträge	0	0	0	0
10		Summe der ordentlichen Erträge (Nr. 1 bis 9)	0	0	0	0
		Ordentliche Aufwendungen				
11	62, 63, 640-643, 647-649, 65	Personalaufwendungen	80.024	84.694	4.670	6
12	644-646	Versorgungsaufwendungen	0	0	0	0
13	60, 61, 67-69	Aufwendungen für Sach- und Dienstleistungen	3.375	3.091	-284	-8
14	66	Abschreibungen	0	0	0	0
15	71	Aufwendungen für Zuweisungen und Zuschüsse sowie besondere Finanzaufwendungen	21.262	21.262	0	0
16	73	Steueraufwendungen einschl. Aufwendungen aus gesetzlichen Umlageverpflichtungen	0	0	0	0
17	72	Transferaufwendungen	0	0	0	0
18	70, 74, 76	Sonstige ordentliche Aufwendungen	0	0	0	0
19		Summe der ordentlichen Aufwendungen (Nr. 11 bis 18)	104.661	109.047	4.386	4
20		Verwaltungsergebnis (Nr. 10 ./ Nr. 19)	104.661	109.047	4.386	4
21	56, 57	Finanzerträge	0	0	0	0
22	77	Finanzaufwendungen	0	0	0	0
23		Finanzergebnis (Nr. 21 bis Nr. 22)	0	0	0	0
24		Ordentliches Ergebnis (Verwaltungsergebnis und Finanzergebnis Nr. 20 und Nr. 23)	104.661	109.047	4.386	4
25	59	Außerordentliche Erträge	0	0	0	0
26	79	Außerordentliche Aufwendungen	0	0	0	0
27		Außerordentliches Ergebnis (Nr. 25 ./ Nr. 26)	0	0	0	0
28		Jahresergebnis vor internen Leistungsbeziehungen (ordentliches Ergebnis und außerordentliches Ergebnis Nr. 24 und Nr. 27)	104.661	109.047	4.386	4
29		Erlöse der internen Leistungsbeziehungen	0	0	0	0
30		Kosten der internen Leistungsbeziehungen	0	0	0	0
31		Ergebnis der internen Leistungsbeziehungen	0	0	0	0
32		Jahresergebnis nach internen Leistungsbeziehungen	104.661	109.047	4.386	4

3. Nachtragshaushaltsplan 2023

Teilfinanzhaushalt Abteilung 0151554 Goetheschule					
Neu Isenburg					
Nr.	Bezeichnung	Ansatz/Haushalt 2023	Ansatz/Nachtrag 2023	Vergleich (abs)	Vergleich (%)
	Einzahlungen aus Investitionstätigkeit				
20	+ Einz. aus Investitionszuweis. und -zuschüssen sowie aus Investitionsbeiträgen	0	0	0	0
21	+ Einz. aus Abgängen von Vermögensgegenständen des Sachanlagevermögens und des immateriellen Anlagevermögens	0	0	0	0
22	+ Einz. aus Abgängen von Vermögensgegenständen des Finanzanlagevermögens	0	0	0	0
	Einzahlungen aus Finanzierungstätigkeit				
31	+ Einz. aus der Aufnahme v. Krediten und wirtschaftlich vergleichbaren Vorgängen für Investitionen	0	0	0	0
	Summe	0	0	0	0
	Auszahlungen aus Investitionstätigkeit				
24	- Ausz. für den Erwerb von Grundstücken und Gebäuden	0	0	0	0
25	- Ausz. für Baumaßnahmen	0	0	0	0
26	- Ausz. für Investitionen in das sonstige Sachanlagevermögen und immaterielle Anlagevermögen davon: Ausz. aus gewährten Investitionszuweisungen und -zuschüssen	-600	-600	0	0
27	- Ausz. für Investitionen in das Finanzanlagevermögen	0	0	0	0
	Auszahlungen aus Finanzierungstätigkeit				
32	- Ausz. für die Tilgung von Krediten und wirtschaftlich vergleichbaren Vorgängen für Investitionen	0	0	0	0
	Summe	-600	-600	0	0
	Saldo (Einzahlungen ./ Auszahlungen)	-600	-600	0	0

3. Nachtragshaushaltsplan 2023

Investitionen Abteilung 0151554 Goetheschule							
Neu Isenburg							
Nr. Bezeichnung	Verpflichtungs-Ermächtigungen	Bisher bereitgestellt	Gesamt Ein- und Auszahl.	Ansatz Haushalt 2023	Ansatz Nachtrag 2023	Veränderung (abs)	Veränderung (%)
I51-12-023 Zug.bew.Vermögen/Schulsozialarbeit Goetheschule		-13.200		-600	-600		
I51-12-024 Zug.gering.Vermgg./Schulsozialarbeit Goetheschule		-9.000	-290				

3. Nachtragshaushaltsplan 2023

Teilergebnishaushalt Abteilung 0151555 Bildungszentrum West						
Neu Isenburg						
Nr.	Konten	Bezeichnung	Ansatz/Haushalt 2023	Ansatz/Nachtrag 2023	Vergleich (abs)	Vergleich (%)
		Ordentliche Erträge				
01	50	Privatrechtliche Leistungsentgelte	0	0	0	0
02	51	Öffentlich-rechtliche Leistungsentgelte	-248.780	-248.780	0	0
03	548-549	Kostensersatzleistungen und -erstattungen	-10.000	-10.000	0	0
04	52	Bestandsveränderungen und aktivierte Eigenleistungen	0	0	0	0
05	55	Steuern und steuerähnliche Erträge einschl. Erträge aus gesetzlichen Umlagen	0	0	0	0
06	547	Erträge aus Transferleistungen	0	0	0	0
07	540-543	Erträge aus Zuweisungen und Zuschüssen für lfd. Zwecke und allgemeine Umlagen	-10.610	-10.610	0	0
08	546	Erträge aus der Auflösung von Sonderposten aus Investitionszuweisungen, -zuschüssen und Investitionsbeiträgen	0	0	0	0
09	53	Sonstige ordentliche Erträge	-179.760	-179.760	0	0
10		Summe der ordentlichen Erträge (Nr. 1 bis 9)	-449.150	-449.150	0	0
		Ordentliche Aufwendungen				
11	62, 63, 640-643, 647-649, 65	Personalaufwendungen	723.718	691.054	-32.664	-5
12	644-646	Versorgungsaufwendungen	0	0	0	0
13	60, 61, 67-69	Aufwendungen für Sach- und Dienstleistungen	273.008	280.875	7.867	3
14	66	Abschreibungen	30.927	30.927	0	0
15	71	Aufwendungen für Zuweisungen und Zuschüsse sowie besondere Finanzaufwendungen	10.389	10.389	0	0
16	73	Steueraufwendungen einschl. Aufwendungen aus gesetzlichen Umlageverpflichtungen	0	0	0	0
17	72	Transferaufwendungen	0	0	0	0
18	70, 74, 76	Sonstige ordentliche Aufwendungen	0	0	0	0
19		Summe der ordentlichen Aufwendungen (Nr. 11 bis 18)	1.038.042	1.013.245	-24.797	-2
20		Verwaltungsergebnis (Nr. 10 ./ Nr. 19)	588.892	564.095	-24.797	-4
21	56, 57	Finanzerträge	0	0	0	0
22	77	Finanzaufwendungen	0	0	0	0
23		Finanzergebnis (Nr. 21 bis Nr. 22)	0	0	0	0
24		Ordentliches Ergebnis (Verwaltungsergebnis und Finanzergebnis Nr. 20 und Nr. 23)	588.892	564.095	-24.797	-4
25	59	Außerordentliche Erträge	0	0	0	0
26	79	Außerordentliche Aufwendungen	0	0	0	0
27		Außerordentliches Ergebnis (Nr. 25 ./ Nr. 26)	0	0	0	0
28		Jahresergebnis vor Internen Leistungsbeziehungen (ordentliches Ergebnis und außerordentliches Ergebnis Nr. 24 und Nr. 27)	588.892	564.095	-24.797	-4
29		Erlöse der internen Leistungsbeziehungen	0	0	0	0
30		Kosten der internen Leistungsbeziehungen	0	0	0	0
31		Ergebnis der Internen Leistungsbeziehungen	0	0	0	0
32		Jahresergebnis nach Internen Leistungsbeziehungen	588.892	564.095	-24.797	-4

3. Nachtragshaushaltsplan 2023

Teilfinanzhaushalt Abteilung 0151555 Bildungszentrum West					
Neu Isenburg					
Nr.	Bezeichnung	Ansatz/Haushalt 2023	Ansatz/Nachtrag 2023	Vergleich (abs)	Vergleich (%)
	Einzahlungen aus Investitionstätigkeit				
20	+ Einz. aus Investitionszuweis. und -zuschüssen sowie aus Investitionsbeiträgen	0	0	0	0
21	+ Einz. aus Abgängen von Vermögensgegenständen des Sachanlagevermögens und des immateriellen Anlagevermögens	0	0	0	0
22	+ Einz. aus Abgängen von Vermögensgegenständen des Finanzanlagevermögens	0	0	0	0
	Einzahlungen aus Finanzierungstätigkeit				
31	+ Einz. aus der Aufnahme v. Krediten und wirtschaftlich vergleichbaren Vorgängen für Investitionen	0	0	0	0
	Summe	0	0	0	0
	Auszahlungen aus Investitionstätigkeit				
24	- Ausz. für den Erwerb von Grundstücken und Gebäuden	0	0	0	0
25	- Ausz. für Baumaßnahmen	0	0	0	0
26	- Ausz. für Investitionen in das sonstige Sachanlagevermögen und immaterielle Anlagevermögen davon: Ausz. aus gewährten Investitionszuweisungen und -zuschüssen	-10.600	-10.600	0	0
27	- Ausz. für Investitionen in das Finanzanlagevermögen	0	0	0	0
	Auszahlungen aus Finanzierungstätigkeit				
32	- Ausz. für die Tilgung von Krediten und wirtschaftlich vergleichbaren Vorgängen für Investitionen	0	0	0	0
	Summe	-10.600	-10.600	0	0
	Saldo (Einzahlungen ./ Auszahlungen)	-10.600	-10.600	0	0

3. Nachtragshaushaltsplan 2023

Investitionen Abteilung 0151555 Bildungszentrum West							
Neu Isenburg							
Nr. Bezeichnung	Verpflichtungs-Ermächtigungen	Bisher bereitgestellt	Gesamt Ein- und Auszahl.	Ansatz Haushalt 2023	Ansatz Nachtrag 2023	Veränderung (abs)	Veränderung (%)
I51-12-025 Zug.bew.Verm./Bildg.Zentr.West/Wilh.-Hauff-Schule		-92.500	-101.740	-10.000	-10.000		
I51-12-026 Zug.gering.Verm./Schulsoz.arb. Wilh.-Hauff-Schule		-5.050	-473	-600	-600		
I51-14-002 Z.sonst.Betr.Aussen/B.Zentr.West/W.-Hauff-Schule		-4.000					
I51-14-003 Z.sonst.Betr.Ausst./B.Zentr.West/W.-Hauff-Schule		-7.600					
I51-14-004 Zug.bew.Verm./Schulsoz.arb. BZW/Wilh.-Hauff-Schule		-2.000					
I51-21-003 Zug.bew.Verm./Schulsozialarb. Grunds. Zeppelinheim			-1.034				

3. Nachtragshaushaltsplan 2023

Teilergebnishaushalt Abteilung 0151556 Friedrich-Fröbel-Schule						
Neu Isenburg						
Nr.	Konten	Bezeichnung	Ansatz/Haushalt 2023	Ansatz/Nachtrag 2023	Vergleich (abs)	Vergleich (%)
		Ordentliche Erträge				
01	50	Privatrechtliche Leistungsentgelte	0	0	0	0
02	51	Öffentlich-rechtliche Leistungsentgelte	0	0	0	0
03	548-549	Kostensatzleistungen und -erstattungen	0	0	0	0
04	52	Bestandsveränderungen und aktivierte Eigenleistungen	0	0	0	0
05	55	Steuern und steuerähnliche Erträge einschl. Erträge aus gesetzlichen Umlagen	0	0	0	0
06	547	Erträge aus Transferleistungen	0	0	0	0
07	540-543	Erträge aus Zuweisungen und Zuschüssen für lfd. Zwecke und allgemeine Umlagen	-20.000	-20.000	0	0
08	546	Erträge aus der Auflösung von Sonderposten aus Investitionszuweisungen, -zuschüssen und Investitionsbeiträgen	0	0	0	0
09	53	Sonstige ordentliche Erträge	0	0	0	0
10		Summe der ordentlichen Erträge (Nr. 1 bis 9)	-20.000	-20.000	0	0
		Ordentliche Aufwendungen				
11	62, 63, 640-643, 647-649, 65	Personalaufwendungen	39.072	32.476	-6.596	-17
12	644-646	Versorgungsaufwendungen	0	0	0	0
13	60, 61, 67-69	Aufwendungen für Sach- und Dienstleistungen	4.447	4.232	-215	-5
14	66	Abschreibungen	198	198	0	0
15	71	Aufwendungen für Zuweisungen und Zuschüsse sowie besondere Finanzaufwendungen	60.000	60.000	0	0
16	73	Steueraufwendungen einschl. Aufwendungen aus gesetzlichen Umlageverpflichtungen	0	0	0	0
17	72	Transferaufwendungen	0	0	0	0
18	70, 74, 76	Sonstige ordentliche Aufwendungen	0	0	0	0
19		Summe der ordentlichen Aufwendungen (Nr. 11 bis 18)	103.717	96.906	-6.811	-7
20		Verwaltungsergebnis (Nr. 10 ./ Nr. 19)	83.717	76.906	-6.811	-8
21	56, 57	Finanzerträge	0	0	0	0
22	77	Finanzaufwendungen	0	0	0	0
23		Finanzergebnis (Nr. 21 bis Nr. 22)	0	0	0	0
24		Ordentliches Ergebnis (Verwaltungsergebnis und Finanzergebnis Nr. 20 und Nr. 23)	83.717	76.906	-6.811	-8
25	59	Außerordentliche Erträge	0	0	0	0
26	79	Außerordentliche Aufwendungen	0	0	0	0
27		Außerordentliches Ergebnis (Nr. 25 ./ Nr. 26)	0	0	0	0
28		Jahresergebnis vor Internen Leistungsbeziehungen (ordentliches Ergebnis und außerordentliches Ergebnis Nr. 24 und Nr. 27)	83.717	76.906	-6.811	-8
29		Erlöse der internen Leistungsbeziehungen	0	0	0	0
30		Kosten der internen Leistungsbeziehungen	0	0	0	0
31		Ergebnis der Internen Leistungsbeziehungen	0	0	0	0
32		Jahresergebnis nach Internen Leistungsbeziehungen	83.717	76.906	-6.811	-8

3. Nachtragshaushaltsplan 2023

Teilfinanzhaushalt Abteilung 0151556 Friedrich-Fröbel-Schule					
Neu Isenburg					
Nr.	Bezeichnung	Ansatz/Haushalt 2023	Ansatz/Nachtrag 2023	Vergleich (abs)	Vergleich (%)
	Einzahlungen aus Investitionstätigkeit				
20	+ Einz. aus Investitionszuweis. und -zuschüssen sowie aus Investitionsbeiträgen	0	0	0	0
21	+ Einz. aus Abgängen von Vermögensgegenständen des Sachanlagevermögens und des immateriellen Anlagevermögens	0	0	0	0
22	+ Einz. aus Abgängen von Vermögensgegenständen des Finanzanlagevermögens	0	0	0	0
	Einzahlungen aus Finanzierungstätigkeit				
31	+ Einz. aus der Aufnahme v. Krediten und wirtschaftlich vergleichbaren Vorgängen für Investitionen	0	0	0	0
	Summe	0	0	0	0
	Auszahlungen aus Investitionstätigkeit				
24	- Ausz. für den Erwerb von Grundstücken und Gebäuden	0	0	0	0
25	- Ausz. für Baumaßnahmen	0	0	0	0
26	- Ausz. für Investitionen in das sonstige Sachanlagevermögen und immaterielle Anlagevermögen davon: Ausz. aus gewährten Investitionszuweisungen und -zuschüssen	0	0	0	0
27	- Ausz. für Investitionen in das Finanzanlagevermögen	0	0	0	0
	Auszahlungen aus Finanzierungstätigkeit				
32	- Ausz. für die Tilgung von Krediten und wirtschaftlich vergleichbaren Vorgängen für Investitionen	0	0	0	0
	Summe	0	0	0	0
	Saldo (Einzahlungen ./ Auszahlungen)	0	0	0	0

3. Nachtragshaushaltsplan 2023

Investitionen Abteilung 0151556 Friedrich-Fröbel-Schule

Neu Isenburg

Nr. Bezeichnung	Verpflichtungs-Ermächtigungen	Bisher bereitgestellt	Gesamt Ein- und Auszahl.	Ansatz Haushalt 2023	Ansatz Nachtrag 2023	Veränderung (abs)	Veränderung (%)
151-12-027 Zug.bew.Verm./Freizeitbereich Fr.-Fröbel-Schule		-9.150	-6.881				
151-12-028 Zug.gering.Verm./Freizeitbereich Fr.-Fröbel-Schule		-7.790	-3.473				
151-23-006 Zug.bew.Vermögen/Schulsozialarbeit Fr.-Fröbel-Schu							

3. Nachtragshaushaltsplan 2023

Teilergebnishaushalt Abteilung 0151557 Brüder-Grimm-Schule						
Neu Isenburg						
Nr.	Konten	Bezeichnung	Ansatz/Haushalt 2023	Ansatz/Nachtrag 2023	Vergleich (abs)	Vergleich (%)
		Ordentliche Erträge				
01	50	Privatrechtliche Leistungsentgelte	0	0	0	0
02	51	Öffentlich-rechtliche Leistungsentgelte	0	0	0	0
03	548-549	Kostensatzleistungen und -erstattungen	0	0	0	0
04	52	Bestandsveränderungen und aktivierte Eigenleistungen	0	0	0	0
05	55	Steuern und steuerähnliche Erträge einschl. Erträge aus gesetzlichen Umlagen	0	0	0	0
06	547	Erträge aus Transferleistungen	0	0	0	0
07	540-543	Erträge aus Zuweisungen und Zuschüssen für lfd. Zwecke und allgemeine Umlagen	-30.000	-30.000	0	0
08	546	Erträge aus der Auflösung von Sonderposten aus Investitionszuweisungen, -zuschüssen und Investitionsbeiträgen	0	0	0	0
09	53	Sonstige ordentliche Erträge	0	0	0	0
10		Summe der ordentlichen Erträge (Nr. 1 bis 9)	-30.000	-30.000	0	0
		Ordentliche Aufwendungen				
11	62, 63, 640-643, 647-649, 65	Personalaufwendungen	129.158	136.627	7.469	6
12	644-646	Versorgungsaufwendungen	0	0	0	0
13	60, 61, 67-69	Aufwendungen für Sach- und Dienstleistungen	11.650	11.316	-334	-3
14	66	Abschreibungen	0	0	0	0
15	71	Aufwendungen für Zuweisungen und Zuschüsse sowie besondere Finanzaufwendungen	17.233	17.233	0	0
16	73	Steueraufwendungen einschl. Aufwendungen aus gesetzlichen Umlageverpflichtungen	0	0	0	0
17	72	Transferaufwendungen	0	0	0	0
18	70, 74, 76	Sonstige ordentliche Aufwendungen	0	0	0	0
19		Summe der ordentlichen Aufwendungen (Nr. 11 bis 18)	158.041	165.176	7.135	5
20		Verwaltungsergebnis (Nr. 10 ./ Nr. 19)	128.041	135.176	7.135	6
21	56, 57	Finanzerträge	0	0	0	0
22	77	Finanzaufwendungen	0	0	0	0
23		Finanzergebnis (Nr. 21 bis Nr. 22)	0	0	0	0
24		Ordentliches Ergebnis (Verwaltungsergebnis und Finanzergebnis Nr. 20 und Nr. 23)	128.041	135.176	7.135	6
25	59	Außerordentliche Erträge	0	0	0	0
26	79	Außerordentliche Aufwendungen	0	0	0	0
27		Außerordentliches Ergebnis (Nr. 25 ./ Nr. 26)	0	0	0	0
28		Jahresergebnis vor internen Leistungsbeziehungen (ordentliches Ergebnis und außerordentliches Ergebnis Nr. 24 und Nr. 27)	128.041	135.176	7.135	6
29		Erlöse der internen Leistungsbeziehungen	0	0	0	0
30		Kosten der internen Leistungsbeziehungen	0	0	0	0
31		Ergebnis der internen Leistungsbeziehungen	0	0	0	0
32		Jahresergebnis nach internen Leistungsbeziehungen	128.041	135.176	7.135	6

3. Nachtragshaushaltsplan 2023

Teilfinanzhaushalt Abteilung 0151557 Brüder-Grimm-Schule					
Neu Isenburg					
Nr.	Bezeichnung	Ansatz/Haushalt 2023	Ansatz/Nachtrag 2023	Vergleich (abs)	Vergleich (%)
	Einzahlungen aus Investitionstätigkeit				
20	+ Einz. aus Investitionszuweis. und -zuschüssen sowie aus Investitionsbeiträgen	0	0	0	0
21	+ Einz. aus Abgängen von Vermögensgegenständen des Sachanlagevermögens und des immateriellen Anlagevermögens	0	0	0	0
22	+ Einz. aus Abgängen von Vermögensgegenständen des Finanzanlagevermögens	0	0	0	0
	Einzahlungen aus Finanzierungstätigkeit				
31	+ Einz. aus der Aufnahme v. Krediten und wirtschaftlich vergleichbaren Vorgängen für Investitionen	0	0	0	0
	Summe	0	0	0	0
	Auszahlungen aus Investitionstätigkeit				
24	- Ausz. für den Erwerb von Grundstücken und Gebäuden	0	0	0	0
25	- Ausz. für Baumaßnahmen	0	0	0	0
26	- Ausz. für Investitionen in das sonstige Sachanlagevermögen und immaterielle Anlagevermögen davon: Ausz. aus gewährten Investitionszuweisungen und -zuschüssen	-600	-600	0	0
27	- Ausz. für Investitionen in das Finanzanlagevermögen	0	0	0	0
	Auszahlungen aus Finanzierungstätigkeit				
32	- Ausz. für die Tilgung von Krediten und wirtschaftlich vergleichbaren Vorgängen für Investitionen	0	0	0	0
	Summe	-600	-600	0	0
	Saldo (Einzahlungen ./ Auszahlungen)	-600	-600	0	0

3. Nachtragshaushaltsplan 2023

Investitionen Abteilung 0151557 Brüder-Grimm-Schule							
Neu Isenburg							
Nr. Bezeichnung	Verpflichtungs-Ermächtigungen	Bisher bereitgestellt	Gesamt Ein- und Auszahl.	Ansatz Haushalt 2023	Ansatz Nachtrag 2023	Veränderung (abs)	Veränderung (%)
151-12-029 Zug.bew.Verm./Schulsoz.arb. Br.- Grimm-Schule		-5.000	-1.350				
151-12-030 Zug.gering.Verm./Schulsoz.arb./Br.- Grimm-Schule		-5.200	-3.358	-600	-600		
151-13-001 Investive Zuschüsse Förderv.- BGS			-1.547				

3. Nachtragshaushaltsplan 2023

Teilergebnishaushalt Abteilung 0151558 Buchenbusch-Schule						
Neu Isenburg						
Nr.	Konten	Bezeichnung	Ansatz/Haushalt 2023	Ansatz/Nachtrag 2023	Vergleich (abs)	Vergleich (%)
		Ordentliche Erträge				
01	50	Privatrechtliche Leistungsentgelte	0	0	0	0
02	51	Öffentlich-rechtliche Leistungsentgelte	0	0	0	0
03	548-549	Kostensatzleistungen und -erstattungen	0	0	0	0
04	52	Bestandsveränderungen und aktivierte Eigenleistungen	0	0	0	0
05	55	Steuern und steuerähnliche Erträge einschl. Erträge aus gesetzlichen Umlagen	0	0	0	0
06	547	Erträge aus Transferleistungen	0	0	0	0
07	540-543	Erträge aus Zuweisungen und Zuschüssen für lfd. Zwecke und allgemeine Umlagen	0	0	0	0
08	546	Erträge aus der Auflösung von Sonderposten aus Investitionszuweisungen, -zuschüssen und Investitionsbeiträgen	0	0	0	0
09	53	Sonstige ordentliche Erträge	0	0	0	0
10		Summe der ordentlichen Erträge (Nr. 1 bis 9)	0	0	0	0
		Ordentliche Aufwendungen				
11	62, 63, 640-643, 647-649, 65	Personalaufwendungen	500	500	0	0
12	644-646	Versorgungsaufwendungen	0	0	0	0
13	60, 61, 67-69	Aufwendungen für Sach- und Dienstleistungen	2.430	2.191	-239	-10
14	66	Abschreibungen	0	0	0	0
15	71	Aufwendungen für Zuweisungen und Zuschüsse sowie besondere Finanzaufwendungen	0	0	0	0
16	73	Steueraufwendungen einschl. Aufwendungen aus gesetzlichen Umlageverpflichtungen	0	0	0	0
17	72	Transferaufwendungen	0	0	0	0
18	70, 74, 76	Sonstige ordentliche Aufwendungen	0	0	0	0
19		Summe der ordentlichen Aufwendungen (Nr. 11 bis 18)	2.930	2.691	-239	-8
20		Verwaltungsergebnis (Nr. 10 ./ Nr. 19)	2.930	2.691	-239	-8
21	56, 57	Finanzerträge	0	0	0	0
22	77	Finanzaufwendungen	0	0	0	0
23		Finanzergebnis (Nr. 21 bis Nr. 22)	0	0	0	0
24		Ordentliches Ergebnis (Verwaltungsergebnis und Finanzergebnis Nr. 20 und Nr. 23)	2.930	2.691	-239	-8
25	59	Außerordentliche Erträge	0	0	0	0
26	79	Außerordentliche Aufwendungen	0	0	0	0
27		Außerordentliches Ergebnis (Nr. 25 ./ Nr. 26)	0	0	0	0
28		Jahresergebnis vor internen Leistungsbeziehungen (ordentliches Ergebnis und außerordentliches Ergebnis Nr. 24 und Nr. 27)	2.930	2.691	-239	-8
29		Erlöse der internen Leistungsbeziehungen	0	0	0	0
30		Kosten der internen Leistungsbeziehungen	0	0	0	0
31		Ergebnis der internen Leistungsbeziehungen	0	0	0	0
32		Jahresergebnis nach internen Leistungsbeziehungen	2.930	2.691	-239	-8

3. Nachtragshaushaltsplan 2023

Teilfinanzhaushalt Abteilung 0151558 Buchenbusch-Schule					
Neu Isenburg					
Nr.	Bezeichnung	Ansatz/Haushalt 2023	Ansatz/Nachtrag 2023	Vergleich (abs)	Vergleich (%)
	Einzahlungen aus Investitionstätigkeit				
20	+ Einz. aus Investitionszuweis. und -zuschüssen sowie aus Investitionsbeiträgen	0	0	0	0
21	+ Einz. aus Abgängen von Vermögensgegenständen des Sachanlagevermögens und des immateriellen Anlagevermögens	0	0	0	0
22	+ Einz. aus Abgängen von Vermögensgegenständen des Finanzanlagevermögens	0	0	0	0
	Einzahlungen aus Finanzierungstätigkeit				
31	+ Einz. aus der Aufnahme v. Krediten und wirtschaftlich vergleichbaren Vorgängen für Investitionen	0	0	0	0
	Summe	0	0	0	0
	Auszahlungen aus Investitionstätigkeit				
24	- Ausz. für den Erwerb von Grundstücken und Gebäuden	0	0	0	0
25	- Ausz. für Baumaßnahmen	0	0	0	0
26	- Ausz. für Investitionen in das sonstige Sachanlagevermögen und immaterielle Anlagevermögen davon: Ausz. aus gewährten Investitionszuweisungen und -zuschüssen	-600	-600	0	0
27	- Ausz. für Investitionen in das Finanzanlagevermögen	0	0	0	0
	Auszahlungen aus Finanzierungstätigkeit				
32	- Ausz. für die Tilgung von Krediten und wirtschaftlich vergleichbaren Vorgängen für Investitionen	0	0	0	0
	Summe	-600	-600	0	0
	Saldo (Einzahlungen ./ Auszahlungen)	-600	-600	0	0

3. Nachtragshaushaltsplan 2023

Investitionen Abteilung 0151558 Buchenbusch-Schule							
Neu Isenburg							
Nr. Bezeichnung	Verpflichtungs-Ermächtigungen	Bisher bereitgestellt	Gesamt Ein- und Auszahl.	Ansatz Haushalt 2023	Ansatz Nachtrag 2023	Veränderung (abs)	Veränderung (%)
151-17-001 Zugang bew. Vermögen / Buchenbuschschule		-5.700		-600	-600		

3. Nachtragshaushaltsplan 2023

Teilergebnishaushalt Abteilung 0151591 Betreuung Grundschulen Niki gGmbH						
Neu Isenburg						
Nr.	Konten	Bezeichnung	Ansatz/Haushalt 2023	Ansatz/Nachtrag 2023	Vergleich (abs)	Vergleich (%)
		Ordentliche Erträge				
01	50	Privatrechtliche Leistungsentgelte	0	0	0	0
02	51	Öffentlich-rechtliche Leistungsentgelte	0	0	0	0
03	548-549	Kostensatzleistungen und -erstattungen	0	0	0	0
04	52	Bestandsveränderungen und aktivierte Eigenleistungen	0	0	0	0
05	55	Steuern und steuerähnliche Erträge einschl. Erträge aus gesetzlichen Umlagen	0	0	0	0
06	547	Erträge aus Transferleistungen	0	0	0	0
07	540-543	Erträge aus Zuweisungen und Zuschüssen für lfd. Zwecke und allgemeine Umlagen	0	0	0	0
08	546	Erträge aus der Auflösung von Sonderposten aus Investitionszuweisungen, -zuschüssen und Investitionsbeiträgen	0	0	0	0
09	53	Sonstige ordentliche Erträge	0	0	0	0
10		Summe der ordentlichen Erträge (Nr. 1 bis 9)	0	0	0	0
		Ordentliche Aufwendungen				
11	62, 63, 640-643, 647-649, 65	Personalaufwendungen	0	0	0	0
12	644-646	Versorgungsaufwendungen	0	0	0	0
13	60, 61, 67-69	Aufwendungen für Sach- und Dienstleistungen	33.790	33.790	0	0
14	66	Abschreibungen	317	317	0	0
15	71	Aufwendungen für Zuweisungen und Zuschüsse sowie besondere Finanzaufwendungen	2.262.300	2.342.600	80.300	4
16	73	Steueraufwendungen einschl. Aufwendungen aus gesetzlichen Umlageverpflichtungen	0	0	0	0
17	72	Transferaufwendungen	0	0	0	0
18	70, 74, 76	Sonstige ordentliche Aufwendungen	0	0	0	0
19		Summe der ordentlichen Aufwendungen (Nr. 11 bis 18)	2.296.407	2.376.707	80.300	4
20		Verwaltungsergebnis (Nr. 10 ./ Nr. 19)	2.296.407	2.376.707	80.300	4
21	56, 57	Finanzerträge	0	0	0	0
22	77	Finanzaufwendungen	0	0	0	0
23		Finanzergebnis (Nr. 21 bis Nr. 22)	0	0	0	0
24		Ordentliches Ergebnis (Verwaltungsergebnis und Finanzergebnis Nr. 20 und Nr. 23)	2.296.407	2.376.707	80.300	4
25	59	Außerordentliche Erträge	0	0	0	0
26	79	Außerordentliche Aufwendungen	0	0	0	0
27		Außerordentliches Ergebnis (Nr. 25 ./ Nr. 26)	0	0	0	0
28		Jahresergebnis vor internen Leistungsbeziehungen (ordentliches Ergebnis und außerordentliches Ergebnis Nr. 24 und Nr. 27)	2.296.407	2.376.707	80.300	4
29		Erlöse der internen Leistungsbeziehungen	0	0	0	0
30		Kosten der internen Leistungsbeziehungen	0	0	0	0
31		Ergebnis der internen Leistungsbeziehungen	0	0	0	0
32		Jahresergebnis nach internen Leistungsbeziehungen	2.296.407	2.376.707	80.300	4

3. Nachtragshaushaltsplan 2023

Teilfinanzhaushalt Abteilung 0151591 Betreuung Grundschulen Niki gGmbH					
Neu Isenburg					
Nr.	Bezeichnung	Ansatz/Haushalt 2023	Ansatz/Nachtrag 2023	Vergleich (abs)	Vergleich (%)
	Einzahlungen aus Investitionstätigkeit				
20	+ Einz. aus Investitionszuweis. und -zuschüssen sowie aus Investitionsbeiträgen	0	0	0	0
21	+ Einz. aus Abgängen von Vermögensgegenständen des Sachanlagevermögens und des immateriellen Anlagevermögens	0	0	0	0
22	+ Einz. aus Abgängen von Vermögensgegenständen des Finanzanlagevermögens	0	0	0	0
	Einzahlungen aus Finanzierungstätigkeit				
31	+ Einz. aus der Aufnahme v. Krediten und wirtschaftlich vergleichbaren Vorgängen für Investitionen	0	0	0	0
	Summe	0	0	0	0
	Auszahlungen aus Investitionstätigkeit				
24	- Ausz. für den Erwerb von Grundstücken und Gebäuden	0	0	0	0
25	- Ausz. für Baumaßnahmen	0	0	0	0
26	- Ausz. für Investitionen in das sonstige Sachanlagevermögen und immaterielle Anlagevermögen davon: Ausz. aus gewährten Investitionszuweisungen und -zuschüssen	0	0	0	0
27	- Ausz. für Investitionen in das Finanzanlagevermögen	0	0	0	0
	Auszahlungen aus Finanzierungstätigkeit				
32	- Ausz. für die Tilgung von Krediten und wirtschaftlich vergleichbaren Vorgängen für Investitionen	0	0	0	0
	Summe	0	0	0	0
	Saldo (Einzahlungen ./ Auszahlungen)	0	0	0	0

3. Nachtragshaushaltsplan 2023

Investitionen Abteilung 0151591 Betreuung Grundschulen Niki gGmbH

Neu Isenburg

Nr. Bezeichnung	Verpflichtungs- Ermächtigungen	Bisher bereitgestellt	Gesamt Ein- und Auszahl.	Ansatz Haushalt 2023	Ansatz Nachtrag 2023	Veränderung (abs)	Veränderung (%)
151-18-004 Inv.-Zuschuß Küche Hans- Chr.-Andersen-Schule			-1.500				
151-19-005 Zugang bewegl. Vermögen/ Betreuung Buchenbusch		-4.434	-4.912				

3. Nachtragshaushaltsplan 2023

Teilergebnishaushalt Abteilung 0151570 Infocafe						
Neu Isenburg						
Nr.	Konten	Bezeichnung	Ansatz/Haushalt 2023	Ansatz/Nachtrag 2023	Vergleich (abs)	Vergleich (%)
		Ordentliche Erträge				
01	50	Privatrechtliche Leistungsentgelte	0	0	0	0
02	51	Öffentlich-rechtliche Leistungsentgelte	0	0	0	0
03	548-549	Kostensatzleistungen und -erstattungen	0	0	0	0
04	52	Bestandsveränderungen und aktivierte Eigenleistungen	0	0	0	0
05	55	Steuern und steuerähnliche Erträge einschl. Erträge aus gesetzlichen Umlagen	0	0	0	0
06	547	Erträge aus Transferleistungen	0	0	0	0
07	540-543	Erträge aus Zuweisungen und Zuschüssen für lfd. Zwecke und allgemeine Umlagen	0	0	0	0
08	546	Erträge aus der Auflösung von Sonderposten aus Investitionszuweisungen, -zuschüssen und Investitionsbeiträgen	0	0	0	0
09	53	Sonstige ordentliche Erträge	-2.300	-2.300	0	0
10		Summe der ordentlichen Erträge (Nr. 1 bis 9)	-2.300	-2.300	0	0
		Ordentliche Aufwendungen				
11	62, 63, 640-643, 647-649, 65	Personalaufwendungen	112.265	113.882	1.617	1
12	644-646	Versorgungsaufwendungen	0	0	0	0
13	60, 61, 67-69	Aufwendungen für Sach- und Dienstleistungen	28.492	29.152	660	2
14	66	Abschreibungen	59	59	0	0
15	71	Aufwendungen für Zuweisungen und Zuschüsse sowie besondere Finanzaufwendungen	2.662	2.662	0	0
16	73	Steueraufwendungen einschl. Aufwendungen aus gesetzlichen Umlageverpflichtungen	0	0	0	0
17	72	Transferaufwendungen	0	0	0	0
18	70, 74, 76	Sonstige ordentliche Aufwendungen	0	0	0	0
19		Summe der ordentlichen Aufwendungen (Nr. 11 bis 18)	143.478	145.754	2.276	2
20		Verwaltungsergebnis (Nr. 10 ./ Nr. 19)	141.178	143.454	2.276	2
21	56, 57	Finanzerträge	0	0	0	0
22	77	Finanzaufwendungen	0	0	0	0
23		Finanzergebnis (Nr. 21 bis Nr. 22)	0	0	0	0
24		Ordentliches Ergebnis (Verwaltungsergebnis und Finanzergebnis Nr. 20 und Nr. 23)	141.178	143.454	2.276	2
25	59	Außerordentliche Erträge	0	0	0	0
26	79	Außerordentliche Aufwendungen	0	0	0	0
27		Außerordentliches Ergebnis (Nr. 25 ./ Nr. 26)	0	0	0	0
28		Jahresergebnis vor Internen Leistungsbeziehungen (ordentliches Ergebnis und außerordentliches Ergebnis Nr. 24 und Nr. 27)	141.178	143.454	2.276	2
29		Erlöse der internen Leistungsbeziehungen	0	0	0	0
30		Kosten der internen Leistungsbeziehungen	0	0	0	0
31		Ergebnis der Internen Leistungsbeziehungen	0	0	0	0
32		Jahresergebnis nach Internen Leistungsbeziehungen	141.178	143.454	2.276	2

3. Nachtragshaushaltsplan 2023

Teilfinanzhaushalt Abteilung 0151570 Infocafe					
Neu Isenburg					
Nr.	Bezeichnung	Ansatz/Haushalt 2023	Ansatz/Nachtrag 2023	Vergleich (abs)	Vergleich (%)
	Einzahlungen aus Investitionstätigkeit				
20	+ Einz. aus Investitionszuweis. und -zuschüssen sowie aus Investitionsbeiträgen	0	0	0	0
21	+ Einz. aus Abgängen von Vermögensgegenständen des Sachanlagevermögens und des immateriellen Anlagevermögens	0	0	0	0
22	+ Einz. aus Abgängen von Vermögensgegenständen des Finanzanlagevermögens	0	0	0	0
	Einzahlungen aus Finanzierungstätigkeit				
31	+ Einz. aus der Aufnahme v. Krediten und wirtschaftlich vergleichbaren Vorgängen für Investitionen	0	0	0	0
	Summe	0	0	0	0
	Auszahlungen aus Investitionstätigkeit				
24	- Ausz. für den Erwerb von Grundstücken und Gebäuden	0	0	0	0
25	- Ausz. für Baumaßnahmen	0	0	0	0
26	- Ausz. für Investitionen in das sonstige Sachanlagevermögen und immaterielle Anlagevermögen davon: Ausz. aus gewährten Investitionszuweisungen und -zuschüssen	-5.700	-5.700	0	0
27	- Ausz. für Investitionen in das Finanzanlagevermögen	0	0	0	0
	Auszahlungen aus Finanzierungstätigkeit				
32	- Ausz. für die Tilgung von Krediten und wirtschaftlich vergleichbaren Vorgängen für Investitionen	0	0	0	0
	Summe	-5.700	-5.700	0	0
	Saldo (Einzahlungen ./ Auszahlungen)	-5.700	-5.700	0	0

3. Nachtragshaushaltsplan 2023

Investitionen Abteilung 0151570 Infocafe

Neu Isenburg

Nr. Bezeichnung	Verpflichtungs- Ermächtigungen	Bisher bereitgestellt	Gesamt Ein- und Auszahl.	Ansatz Haushalt 2023	Ansatz Nachtrag 2023	Veränderung (abs)	Veränderung (%)
151-12-031 Zug.gering.Vermögen/Infocafe		-55.700	-27.623	-1.200	-1.200		
151-12-032 Zug.bew.Vermögen/Infocafe		-27.000	-11.529	-4.500	-4.500		

3. Nachtragshaushaltsplan 2023

Teilergebnishaushalt Abteilung 0151571 Jugendbüro						
Neu Isenburg						
Nr.	Konten	Bezeichnung	Ansatz/Haushalt 2023	Ansatz/Nachtrag 2023	Vergleich (abs)	Vergleich (%)
		Ordentliche Erträge				
01	50	Privatrechtliche Leistungsentgelte	0	0	0	0
02	51	Öffentlich-rechtliche Leistungsentgelte	0	0	0	0
03	548-549	Kostensatzleistungen und -erstattungen	0	0	0	0
04	52	Bestandsveränderungen und aktivierte Eigenleistungen	0	0	0	0
05	55	Steuern und steuerähnliche Erträge einschl. Erträge aus gesetzlichen Umlagen	0	0	0	0
06	547	Erträge aus Transferleistungen	0	0	0	0
07	540-543	Erträge aus Zuweisungen und Zuschüssen für lfd. Zwecke und allgemeine Umlagen	0	0	0	0
08	546	Erträge aus der Auflösung von Sonderposten aus Investitionszuweisungen, -zuschüssen und Investitionsbeiträgen	0	0	0	0
09	53	Sonstige ordentliche Erträge	0	0	0	0
10		Summe der ordentlichen Erträge (Nr. 1 bis 9)	0	0	0	0
		Ordentliche Aufwendungen				
11	62, 63, 640-643, 647-649, 65	Personalaufwendungen	17.342	86.010	68.668	396
12	644-646	Versorgungsaufwendungen	0	0	0	0
13	60, 61, 67-69	Aufwendungen für Sach- und Dienstleistungen	31.073	30.655	-418	-1
14	66	Abschreibungen	0	0	0	0
15	71	Aufwendungen für Zuweisungen und Zuschüsse sowie besondere Finanzaufwendungen	2.662	2.662	0	0
16	73	Steueraufwendungen einschl. Aufwendungen aus gesetzlichen Umlageverpflichtungen	0	0	0	0
17	72	Transferaufwendungen	0	0	0	0
18	70, 74, 76	Sonstige ordentliche Aufwendungen	0	0	0	0
19		Summe der ordentlichen Aufwendungen (Nr. 11 bis 18)	51.077	119.327	68.250	134
20		Verwaltungsergebnis (Nr. 10 ./ Nr. 19)	51.077	119.327	68.250	134
21	56, 57	Finanzerträge	0	0	0	0
22	77	Finanzaufwendungen	0	0	0	0
23		Finanzergebnis (Nr. 21 bis Nr. 22)	0	0	0	0
24		Ordentliches Ergebnis (Verwaltungsergebnis und Finanzergebnis Nr. 20 und Nr. 23)	51.077	119.327	68.250	134
25	59	Außerordentliche Erträge	0	0	0	0
26	79	Außerordentliche Aufwendungen	0	0	0	0
27		Außerordentliches Ergebnis (Nr. 25 ./ Nr. 26)	0	0	0	0
28		Jahresergebnis vor internen Leistungsbeziehungen (ordentliches Ergebnis und außerordentliches Ergebnis Nr. 24 und Nr. 27)	51.077	119.327	68.250	134
29		Erlöse der internen Leistungsbeziehungen	0	0	0	0
30		Kosten der internen Leistungsbeziehungen	0	0	0	0
31		Ergebnis der internen Leistungsbeziehungen	0	0	0	0
32		Jahresergebnis nach internen Leistungsbeziehungen	51.077	119.327	68.250	134

3. Nachtragshaushaltsplan 2023

Teilfinanzhaushalt Abteilung 0151571 Jugendbüro					
Neu Isenburg					
Nr.	Bezeichnung	Ansatz/Haushalt 2023	Ansatz/Nachtrag 2023	Vergleich (abs)	Vergleich (%)
	Einzahlungen aus Investitionstätigkeit				
20	+ Einz. aus Investitionszuweis. und -zuschüssen sowie aus Investitionsbeiträgen	0	0	0	0
21	+ Einz. aus Abgängen von Vermögensgegenständen des Sachanlagevermögens und des immateriellen Anlagevermögens	0	0	0	0
22	+ Einz. aus Abgängen von Vermögensgegenständen des Finanzanlagevermögens	0	0	0	0
	Einzahlungen aus Finanzierungstätigkeit				
31	+ Einz. aus der Aufnahme v. Krediten und wirtschaftlich vergleichbaren Vorgängen für Investitionen	0	0	0	0
	Summe	0	0	0	0
	Auszahlungen aus Investitionstätigkeit				
24	- Ausz. für den Erwerb von Grundstücken und Gebäuden	0	0	0	0
25	- Ausz. für Baumaßnahmen	0	0	0	0
26	- Ausz. für Investitionen in das sonstige Sachanlagevermögen und immaterielle Anlagevermögen davon: Ausz. aus gewährten Investitionszuweisungen und -zuschüssen	0	0	0	0
27	- Ausz. für Investitionen in das Finanzanlagevermögen	0	0	0	0
	Auszahlungen aus Finanzierungstätigkeit				
32	- Ausz. für die Tilgung von Krediten und wirtschaftlich vergleichbaren Vorgängen für Investitionen	0	0	0	0
	Summe	0	0	0	0
	Saldo (Einzahlungen ./ Auszahlungen)	0	0	0	0

3. Nachtragshaushaltsplan 2023

Investitionen Abteilung 0151571 Jugendbüro

Neu Isenburg

Nr. Bezeichnung	Verpflichtungs- Ermächtigungen	Bisher bereitgestellt	Gesamt Ein- und Auszahl.	Ansatz Haushalt 2023	Ansatz Nachtrag 2023	Veränderung (abs)	Veränderung (%)
151-12-033 Zug.bew.Vermögen/Jugendbüro		-7.500					
151-12-034 Zug.gering.Vermögen/Jugendbüro		-17.400	-9.858				

3. Nachtragshaushaltsplan 2023

Teilergebnishaushalt Abteilung 0151573 Jugendraum Zeppelinheim						
Neu Isenburg						
Nr.	Konten	Bezeichnung	Ansatz/Haushalt 2023	Ansatz/Nachtrag 2023	Vergleich (abs)	Vergleich (%)
		Ordentliche Erträge				
01	50	Privatrechtliche Leistungsentgelte	-100	-100	0	0
02	51	Öffentlich-rechtliche Leistungsentgelte	-100	-100	0	0
03	548-549	Kostensatzleistungen und -erstattungen	0	0	0	0
04	52	Bestandsveränderungen und aktivierte Eigenleistungen	0	0	0	0
05	55	Steuern und steuerähnliche Erträge einschl. Erträge aus gesetzlichen Umlagen	0	0	0	0
06	547	Erträge aus Transferleistungen	0	0	0	0
07	540-543	Erträge aus Zuweisungen und Zuschüssen für lfd. Zwecke und allgemeine Umlagen	0	0	0	0
08	546	Erträge aus der Auflösung von Sonderposten aus Investitionszuweisungen, -zuschüssen und Investitionsbeiträgen	0	0	0	0
09	53	Sonstige ordentliche Erträge	0	0	0	0
10		Summe der ordentlichen Erträge (Nr. 1 bis 9)	-200	-200	0	0
		Ordentliche Aufwendungen				
11	62, 63, 640-643, 647-649, 65	Personalaufwendungen	85.825	159.792	73.967	86
12	644-646	Versorgungsaufwendungen	0	0	0	0
13	60, 61, 67-69	Aufwendungen für Sach- und Dienstleistungen	18.180	20.056	1.876	10
14	66	Abschreibungen	50	50	0	0
15	71	Aufwendungen für Zuweisungen und Zuschüsse sowie besondere Finanzaufwendungen	232	232	0	0
16	73	Steueraufwendungen einschl. Aufwendungen aus gesetzlichen Umlageverpflichtungen	0	0	0	0
17	72	Transferaufwendungen	0	0	0	0
18	70, 74, 76	Sonstige ordentliche Aufwendungen	0	0	0	0
19		Summe der ordentlichen Aufwendungen (Nr. 11 bis 18)	104.287	180.130	75.843	73
20		Verwaltungsergebnis (Nr. 10 ./ Nr. 19)	104.087	179.930	75.843	73
21	56, 57	Finanzerträge	0	0	0	0
22	77	Finanzaufwendungen	0	0	0	0
23		Finanzergebnis (Nr. 21 bis Nr. 22)	0	0	0	0
24		Ordentliches Ergebnis (Verwaltungsergebnis und Finanzergebnis Nr. 20 und Nr. 23)	104.087	179.930	75.843	73
25	59	Außerordentliche Erträge	0	0	0	0
26	79	Außerordentliche Aufwendungen	0	0	0	0
27		Außerordentliches Ergebnis (Nr. 25 ./ Nr. 26)	0	0	0	0
28		Jahresergebnis vor Internen Leistungsbeziehungen (ordentliches Ergebnis und außerordentliches Ergebnis Nr. 24 und Nr. 27)	104.087	179.930	75.843	73
29		Erlöse der internen Leistungsbeziehungen	0	0	0	0
30		Kosten der internen Leistungsbeziehungen	0	0	0	0
31		Ergebnis der Internen Leistungsbeziehungen	0	0	0	0
32		Jahresergebnis nach Internen Leistungsbeziehungen	104.087	179.930	75.843	73

3. Nachtragshaushaltsplan 2023

Teilfinanzhaushalt Abteilung 0151573 Jugendraum Zeppelinheim					
Neu Isenburg					
Nr.	Bezeichnung	Ansatz/Haushalt 2023	Ansatz/Nachtrag 2023	Vergleich (abs)	Vergleich (%)
	Einzahlungen aus Investitionstätigkeit				
20	+ Einz. aus Investitionszuweis. und -zuschüssen sowie aus Investitionsbeiträgen	0	0	0	0
21	+ Einz. aus Abgängen von Vermögensgegenständen des Sachanlagevermögens und des immateriellen Anlagevermögens	0	0	0	0
22	+ Einz. aus Abgängen von Vermögensgegenständen des Finanzanlagevermögens	0	0	0	0
	Einzahlungen aus Finanzierungstätigkeit				
31	+ Einz. aus der Aufnahme v. Krediten und wirtschaftlich vergleichbaren Vorgängen für Investitionen	0	0	0	0
	Summe	0	0	0	0
	Auszahlungen aus Investitionstätigkeit				
24	- Ausz. für den Erwerb von Grundstücken und Gebäuden	0	0	0	0
25	- Ausz. für Baumaßnahmen	0	0	0	0
26	- Ausz. für Investitionen in das sonstige Sachanlagevermögen und immaterielle Anlagevermögen davon: Ausz. aus gewährten Investitionszuweisungen und -zuschüssen	-2.500	-2.500	0	0
27	- Ausz. für Investitionen in das Finanzanlagevermögen	0	0	0	0
	Auszahlungen aus Finanzierungstätigkeit				
32	- Ausz. für die Tilgung von Krediten und wirtschaftlich vergleichbaren Vorgängen für Investitionen	0	0	0	0
	Summe	-2.500	-2.500	0	0
	Saldo (Einzahlungen ./ Auszahlungen)	-2.500	-2.500	0	0

3. Nachtragshaushaltsplan 2023

Investitionen Abteilung 0151573 Jugendraum Zeppelinheim

Neu Isenburg

Nr. Bezeichnung	Verpflichtungs- Ermächtigungen	Bisher bereitgestellt	Gesamt Ein- und Auszahl.	Ansatz Haushalt 2023	Ansatz Nachtrag 2023	Veränderung (abs)	Veränderung (%)
151-12-035 Zug.bew.Vermögen/Jugendraum Zeppelinheim		-12.950	-4.649	-2.500	-2.500		
151-14-007 Zug.geringw.Vermögen/Jugendraum Zeppelinheim		-7.900	-7.111				
151-20-001 Küche und Fußboden Jugendraum Zeppelinheim		-7.000					

3. Nachtragshaushaltsplan 2023

Teilergebnishaushalt Abteilung 0151574 Jugendcafe & JuCa Club						
Neu Isenburg						
Nr.	Konten	Bezeichnung	Ansatz/Haushalt 2023	Ansatz/Nachtrag 2023	Vergleich (abs)	Vergleich (%)
		Ordentliche Erträge				
01	50	Privatrechtliche Leistungsentgelte	0	0	0	0
02	51	Öffentlich-rechtliche Leistungsentgelte	-100	-100	0	0
03	548-549	Kostensatzleistungen und -erstattungen	-5.000	-5.000	0	0
04	52	Bestandsveränderungen und aktivierte Eigenleistungen	0	0	0	0
05	55	Steuern und steuerähnliche Erträge einschl. Erträge aus gesetzlichen Umlagen	0	0	0	0
06	547	Erträge aus Transferleistungen	0	0	0	0
07	540-543	Erträge aus Zuweisungen und Zuschüssen für lfd. Zwecke und allgemeine Umlagen	0	0	0	0
08	546	Erträge aus der Auflösung von Sonderposten aus Investitionszuweisungen, -zuschüssen und Investitionsbeiträgen	0	0	0	0
09	53	Sonstige ordentliche Erträge	-1.000	-1.000	0	0
10		Summe der ordentlichen Erträge (Nr. 1 bis 9)	-6.100	-6.100	0	0
		Ordentliche Aufwendungen				
11	62, 63, 640-643, 647-649, 65	Personalaufwendungen	187.624	249.609	61.985	33
12	644-646	Versorgungsaufwendungen	0	0	0	0
13	60, 61, 67-69	Aufwendungen für Sach- und Dienstleistungen	40.376	38.861	-1.515	-4
14	66	Abschreibungen	6.265	6.265	0	0
15	71	Aufwendungen für Zuweisungen und Zuschüsse sowie besondere Finanzaufwendungen	1.700	1.700	0	0
16	73	Steueraufwendungen einschl. Aufwendungen aus gesetzlichen Umlageverpflichtungen	0	0	0	0
17	72	Transferaufwendungen	0	0	0	0
18	70, 74, 76	Sonstige ordentliche Aufwendungen	0	0	0	0
19		Summe der ordentlichen Aufwendungen (Nr. 11 bis 18)	235.965	296.435	60.470	26
20		Verwaltungsergebnis (Nr. 10 ./ Nr. 19)	229.865	290.335	60.470	26
21	56, 57	Finanzerträge	0	0	0	0
22	77	Finanzaufwendungen	0	0	0	0
23		Finanzergebnis (Nr. 21 bis Nr. 22)	0	0	0	0
24		Ordentliches Ergebnis (Verwaltungsergebnis und Finanzergebnis Nr. 20 und Nr. 23)	229.865	290.335	60.470	26
25	59	Außerordentliche Erträge	0	0	0	0
26	79	Außerordentliche Aufwendungen	0	0	0	0
27		Außerordentliches Ergebnis (Nr. 25 ./ Nr. 26)	0	0	0	0
28		Jahresergebnis vor internen Leistungsbeziehungen (ordentliches Ergebnis und außerordentliches Ergebnis Nr. 24 und Nr. 27)	229.865	290.335	60.470	26
29		Erlöse der internen Leistungsbeziehungen	0	0	0	0
30		Kosten der internen Leistungsbeziehungen	0	0	0	0
31		Ergebnis der internen Leistungsbeziehungen	0	0	0	0
32		Jahresergebnis nach internen Leistungsbeziehungen	229.865	290.335	60.470	26

3. Nachtragshaushaltsplan 2023

Teilfinanzhaushalt Abteilung 0151574 Jugendcafe & JuCa Club					
Neu Isenburg					
Nr.	Bezeichnung	Ansatz/Haushalt 2023	Ansatz/Nachtrag 2023	Vergleich (abs)	Vergleich (%)
	Einzahlungen aus Investitionstätigkeit				
20	+ Einz. aus Investitionszuweis. und -zuschüssen sowie aus Investitionsbeiträgen	0	0	0	0
21	+ Einz. aus Abgängen von Vermögensgegenständen des Sachanlagevermögens und des immateriellen Anlagevermögens	0	0	0	0
22	+ Einz. aus Abgängen von Vermögensgegenständen des Finanzanlagevermögens	0	0	0	0
	Einzahlungen aus Finanzierungstätigkeit				
31	+ Einz. aus der Aufnahme v. Krediten und wirtschaftlich vergleichbaren Vorgängen für Investitionen	0	0	0	0
	Summe	0	0	0	0
	Auszahlungen aus Investitionstätigkeit				
24	- Ausz. für den Erwerb von Grundstücken und Gebäuden	0	0	0	0
25	- Ausz. für Baumaßnahmen	0	0	0	0
26	- Ausz. für Investitionen in das sonstige Sachanlagevermögen und immaterielle Anlagevermögen davon: Ausz. aus gewährten Investitionszuweisungen und -zuschüssen	-750	-750	0	0
27	- Ausz. für Investitionen in das Finanzanlagevermögen	0	0	0	0
	Auszahlungen aus Finanzierungstätigkeit				
32	- Ausz. für die Tilgung von Krediten und wirtschaftlich vergleichbaren Vorgängen für Investitionen	0	0	0	0
	Summe	-750	-750	0	0
	Saldo (Einzahlungen ./ Auszahlungen)	-750	-750	0	0

3. Nachtragshaushaltsplan 2023

Investitionen Abteilung 0151574 Jugendcafe & JuCa Club

Neu Isenburg

Nr. Bezeichnung	Verpflichtungs- Ermächtigungen	Bisher bereitgestellt	Gesamt Ein- und Auszahl.	Ansatz Haushalt 2023	Ansatz Nachtrag 2023	Veränderung (abs)	Veränderung (%)
151-12-036 Zug.gering.Vermögen/Jugendcafe		-17.500	-11.095	-750	-750		
151-12-037 Zug.bew.Vermögen/Jugendcafe		-42.000	-15.348				

3. Nachtragshaushaltsplan 2023

Teilergebnishaushalt Abteilung 0151575 Mädchenetage						
Neu Isenburg						
Nr.	Konten	Bezeichnung	Ansatz/Haushalt 2023	Ansatz/Nachtrag 2023	Vergleich (abs)	Vergleich (%)
		Ordentliche Erträge				
01	50	Privatrechtliche Leistungsentgelte	0	0	0	0
02	51	Öffentlich-rechtliche Leistungsentgelte	0	0	0	0
03	548-549	Kostensatzleistungen und -erstattungen	0	0	0	0
04	52	Bestandsveränderungen und aktivierte Eigenleistungen	0	0	0	0
05	55	Steuern und steuerähnliche Erträge einschl. Erträge aus gesetzlichen Umlagen	0	0	0	0
06	547	Erträge aus Transferleistungen	0	0	0	0
07	540-543	Erträge aus Zuweisungen und Zuschüssen für lfd. Zwecke und allgemeine Umlagen	0	0	0	0
08	546	Erträge aus der Auflösung von Sonderposten aus Investitionszuweisungen, -zuschüssen und Investitionsbeiträgen	0	0	0	0
09	53	Sonstige ordentliche Erträge	0	0	0	0
10		Summe der ordentlichen Erträge (Nr. 1 bis 9)	0	0	0	0
		Ordentliche Aufwendungen				
11	62, 63, 640-643, 647-649, 65	Personalaufwendungen	0	0	0	0
12	644-646	Versorgungsaufwendungen	0	0	0	0
13	60, 61, 67-69	Aufwendungen für Sach- und Dienstleistungen	0	0	0	0
14	66	Abschreibungen	785	785	0	0
15	71	Aufwendungen für Zuweisungen und Zuschüsse sowie besondere Finanzaufwendungen	0	0	0	0
16	73	Steueraufwendungen einschl. Aufwendungen aus gesetzlichen Umlageverpflichtungen	0	0	0	0
17	72	Transferaufwendungen	0	0	0	0
18	70, 74, 76	Sonstige ordentliche Aufwendungen	0	0	0	0
19		Summe der ordentlichen Aufwendungen (Nr. 11 bis 18)	785	785	0	0
20		Verwaltungsergebnis (Nr. 10 ./ Nr. 19)	785	785	0	0
21	56, 57	Finanzerträge	0	0	0	0
22	77	Finanzaufwendungen	0	0	0	0
23		Finanzergebnis (Nr. 21 bis Nr. 22)	0	0	0	0
24		Ordentliches Ergebnis (Verwaltungsergebnis und Finanzergebnis Nr. 20 und Nr. 23)	785	785	0	0
25	59	Außerordentliche Erträge	0	0	0	0
26	79	Außerordentliche Aufwendungen	0	0	0	0
27		Außerordentliches Ergebnis (Nr. 25 ./ Nr. 26)	0	0	0	0
28		Jahresergebnis vor internen Leistungsbeziehungen (ordentliches Ergebnis und außerordentliches Ergebnis Nr. 24 und Nr. 27)	785	785	0	0
29		Erlöse der internen Leistungsbeziehungen	0	0	0	0
30		Kosten der internen Leistungsbeziehungen	0	0	0	0
31		Ergebnis der internen Leistungsbeziehungen	0	0	0	0
32		Jahresergebnis nach internen Leistungsbeziehungen	785	785	0	0

3. Nachtragshaushaltsplan 2023

Teilfinanzhaushalt Abteilung 0151575 Mädchenetage					
Neu Isenburg					
Nr.	Bezeichnung	Ansatz/Haushalt 2023	Ansatz/Nachtrag 2023	Vergleich (abs)	Vergleich (%)
	Einzahlungen aus Investitionstätigkeit				
20	+ Einz. aus Investitionszuweis. und -zuschüssen sowie aus Investitionsbeiträgen	0	0	0	0
21	+ Einz. aus Abgängen von Vermögensgegenständen des Sachanlagevermögens und des immateriellen Anlagevermögens	0	0	0	0
22	+ Einz. aus Abgängen von Vermögensgegenständen des Finanzanlagevermögens	0	0	0	0
	Einzahlungen aus Finanzierungstätigkeit				
31	+ Einz. aus der Aufnahme v. Krediten und wirtschaftlich vergleichbaren Vorgängen für Investitionen	0	0	0	0
	Summe	0	0	0	0
	Auszahlungen aus Investitionstätigkeit				
24	- Ausz. für den Erwerb von Grundstücken und Gebäuden	0	0	0	0
25	- Ausz. für Baumaßnahmen	0	0	0	0
26	- Ausz. für Investitionen in das sonstige Sachanlagevermögen und immaterielle Anlagevermögen davon: Ausz. aus gewährten Investitionszuweisungen und -zuschüssen	0	0	0	0
27	- Ausz. für Investitionen in das Finanzanlagevermögen	0	0	0	0
	Auszahlungen aus Finanzierungstätigkeit				
32	- Ausz. für die Tilgung von Krediten und wirtschaftlich vergleichbaren Vorgängen für Investitionen	0	0	0	0
	Summe	0	0	0	0
	Saldo (Einzahlungen ./ Auszahlungen)	0	0	0	0

3. Nachtragshaushaltsplan 2023

Teilergebnishaushalt Abteilung 0151576 Jugendzentrum Gravenbruch						
Neu Isenburg						
Nr.	Konten	Bezeichnung	Ansatz/Haushalt 2023	Ansatz/Nachtrag 2023	Vergleich (abs)	Vergleich (%)
		Ordentliche Erträge				
01	50	Privatrechtliche Leistungsentgelte	-3.000	-3.000	0	0
02	51	Öffentlich-rechtliche Leistungsentgelte	0	0	0	0
03	548-549	Kostensatzleistungen und -erstattungen	0	0	0	0
04	52	Bestandsveränderungen und aktivierte Eigenleistungen	0	0	0	0
05	55	Steuern und steuerähnliche Erträge einschl. Erträge aus gesetzlichen Umlagen	0	0	0	0
06	547	Erträge aus Transferleistungen	0	0	0	0
07	540-543	Erträge aus Zuweisungen und Zuschüssen für lfd. Zwecke und allgemeine Umlagen	0	0	0	0
08	546	Erträge aus der Auflösung von Sonderposten aus Investitionszuweisungen, -zuschüssen und Investitionsbeiträgen	0	0	0	0
09	53	Sonstige ordentliche Erträge	0	0	0	0
10		Summe der ordentlichen Erträge (Nr. 1 bis 9)	-3.000	-3.000	0	0
		Ordentliche Aufwendungen				
11	62, 63, 640-643, 647-649, 65	Personalaufwendungen	148.132	81.548	-66.584	-45
12	644-646	Versorgungsaufwendungen	0	0	0	0
13	60, 61, 67-69	Aufwendungen für Sach- und Dienstleistungen	91.084	92.448	1.364	2
14	66	Abschreibungen	5.176	5.176	0	0
15	71	Aufwendungen für Zuweisungen und Zuschüsse sowie besondere Finanzaufwendungen	3.361	3.361	0	0
16	73	Steueraufwendungen einschl. Aufwendungen aus gesetzlichen Umlageverpflichtungen	0	0	0	0
17	72	Transferaufwendungen	0	0	0	0
18	70, 74, 76	Sonstige ordentliche Aufwendungen	0	0	0	0
19		Summe der ordentlichen Aufwendungen (Nr. 11 bis 18)	247.753	182.532	-65.221	-26
20		Verwaltungsergebnis (Nr. 10 ./ Nr. 19)	244.753	179.532	-65.221	-27
21	56, 57	Finanzerträge	0	0	0	0
22	77	Finanzaufwendungen	0	0	0	0
23		Finanzergebnis (Nr. 21 bis Nr. 22)	0	0	0	0
24		Ordentliches Ergebnis (Verwaltungsergebnis und Finanzergebnis Nr. 20 und Nr. 23)	244.753	179.532	-65.221	-27
25	59	Außerordentliche Erträge	0	0	0	0
26	79	Außerordentliche Aufwendungen	0	0	0	0
27		Außerordentliches Ergebnis (Nr. 25 ./ Nr. 26)	0	0	0	0
28		Jahresergebnis vor internen Leistungsbeziehungen (ordentliches Ergebnis und außerordentliches Ergebnis Nr. 24 und Nr. 27)	244.753	179.532	-65.221	-27
29		Erlöse der internen Leistungsbeziehungen	0	0	0	0
30		Kosten der internen Leistungsbeziehungen	0	0	0	0
31		Ergebnis der internen Leistungsbeziehungen	0	0	0	0
32		Jahresergebnis nach internen Leistungsbeziehungen	244.753	179.532	-65.221	-27

3. Nachtragshaushaltsplan 2023

Teilfinanzhaushalt Abteilung 0151576 Jugendzentrum Gravenbruch					
Neu Isenburg					
Nr.	Bezeichnung	Ansatz/Haushalt 2023	Ansatz/Nachtrag 2023	Vergleich (abs)	Vergleich (%)
	Einzahlungen aus Investitionstätigkeit				
20	+ Einz. aus Investitionszuweis. und -zuschüssen sowie aus Investitionsbeiträgen	0	0	0	0
21	+ Einz. aus Abgängen von Vermögensgegenständen des Sachanlagevermögens und des immateriellen Anlagevermögens	0	0	0	0
22	+ Einz. aus Abgängen von Vermögensgegenständen des Finanzanlagevermögens	0	0	0	0
	Einzahlungen aus Finanzierungstätigkeit				
31	+ Einz. aus der Aufnahme v. Krediten und wirtschaftlich vergleichbaren Vorgängen für Investitionen	0	0	0	0
	Summe	0	0	0	0
	Auszahlungen aus Investitionstätigkeit				
24	- Ausz. für den Erwerb von Grundstücken und Gebäuden	0	0	0	0
25	- Ausz. für Baumaßnahmen	0	0	0	0
26	- Ausz. für Investitionen in das sonstige Sachanlagevermögen und immaterielle Anlagevermögen davon: Ausz. aus gewährten Investitionszuweisungen und -zuschüssen	-4.000	-4.000	0	0
27	- Ausz. für Investitionen in das Finanzanlagevermögen	0	0	0	0
	Auszahlungen aus Finanzierungstätigkeit				
32	- Ausz. für die Tilgung von Krediten und wirtschaftlich vergleichbaren Vorgängen für Investitionen	0	0	0	0
	Summe	-4.000	-4.000	0	0
	Saldo (Einzahlungen ./ Auszahlungen)	-4.000	-4.000	0	0

3. Nachtragshaushaltsplan 2023

Investitionen Abteilung 0151576 Jugendzentrum Gravenbruch

Neu Isenburg

Nr. Bezeichnung	Verpflichtungs-Ermächtigungen	Bisher bereitgestellt	Gesamt Ein- und Auszahl.	Ansatz Haushalt 2023	Ansatz Nachtrag 2023	Veränderung (abs)	Veränderung (%)
I51-12-040 Zug.gering.Vermögen/Jugendzentrum m Gravenbruch		-39.300	-21.022	-4.000	-4.000		
I51-12-041 Zug.bew.Vermögen/Jugendzentrum Gravenbruch		-33.400	-26.268				
I65-20-004 Gravenbruch - Sanierungsmaßnahmen		-87.500	-68.852				

3. Nachtragshaushaltsplan 2023

Teilergebnishaushalt Abteilung 0151577 Jugendtreff Stadtteilzentrum West						
Neu Isenburg						
Nr.	Konten	Bezeichnung	Ansatz/Haushalt 2023	Ansatz/Nachtrag 2023	Vergleich (abs)	Vergleich (%)
		Ordentliche Erträge				
01	50	Privatrechtliche Leistungsentgelte	0	0	0	0
02	51	Öffentlich-rechtliche Leistungsentgelte	0	0	0	0
03	548-549	Kostensatzleistungen und -erstattungen	0	0	0	0
04	52	Bestandsveränderungen und aktivierte Eigenleistungen	0	0	0	0
05	55	Steuern und steuerähnliche Erträge einschl. Erträge aus gesetzlichen Umlagen	0	0	0	0
06	547	Erträge aus Transferleistungen	0	0	0	0
07	540-543	Erträge aus Zuweisungen und Zuschüssen für lfd. Zwecke und allgemeine Umlagen	0	0	0	0
08	546	Erträge aus der Auflösung von Sonderposten aus Investitionszuweisungen, -zuschüssen und Investitionsbeiträgen	0	0	0	0
09	53	Sonstige ordentliche Erträge	0	0	0	0
10		Summe der ordentlichen Erträge (Nr. 1 bis 9)	0	0	0	0
		Ordentliche Aufwendungen				
11	62, 63, 640-643, 647-649, 65	Personalaufwendungen	10.021	36.449	26.428	264
12	644-646	Versorgungsaufwendungen	0	0	0	0
13	60, 61, 67-69	Aufwendungen für Sach- und Dienstleistungen	2.180	2.180	0	0
14	66	Abschreibungen	92	92	0	0
15	71	Aufwendungen für Zuweisungen und Zuschüsse sowie besondere Finanzaufwendungen	550	550	0	0
16	73	Steueraufwendungen einschl. Aufwendungen aus gesetzlichen Umlageverpflichtungen	0	0	0	0
17	72	Transferaufwendungen	0	0	0	0
18	70, 74, 76	Sonstige ordentliche Aufwendungen	0	0	0	0
19		Summe der ordentlichen Aufwendungen (Nr. 11 bis 18)	12.843	39.271	26.428	206
20		Verwaltungsergebnis (Nr. 10 ./ Nr. 19)	12.843	39.271	26.428	206
21	56, 57	Finanzerträge	0	0	0	0
22	77	Finanzaufwendungen	0	0	0	0
23		Finanzergebnis (Nr. 21 bis Nr. 22)	0	0	0	0
24		Ordentliches Ergebnis (Verwaltungsergebnis und Finanzergebnis Nr. 20 und Nr. 23)	12.843	39.271	26.428	206
25	59	Außerordentliche Erträge	0	0	0	0
26	79	Außerordentliche Aufwendungen	0	0	0	0
27		Außerordentliches Ergebnis (Nr. 25 ./ Nr. 26)	0	0	0	0
28		Jahresergebnis vor internen Leistungsbeziehungen (ordentliches Ergebnis und außerordentliches Ergebnis Nr. 24 und Nr. 27)	12.843	39.271	26.428	206
29		Erlöse der internen Leistungsbeziehungen	0	0	0	0
30		Kosten der internen Leistungsbeziehungen	0	0	0	0
31		Ergebnis der internen Leistungsbeziehungen	0	0	0	0
32		Jahresergebnis nach internen Leistungsbeziehungen	12.843	39.271	26.428	206

3. Nachtragshaushaltsplan 2023

Teilfinanzhaushalt Abteilung 0151577 Jugendtreff Stadtteilzentrum West					
Neu Isenburg					
Nr.	Bezeichnung	Ansatz/Haushalt 2023	Ansatz/Nachtrag 2023	Vergleich (abs)	Vergleich (%)
	Einzahlungen aus Investitionstätigkeit				
20	+ Einz. aus Investitionszuweis. und -zuschüssen sowie aus Investitionsbeiträgen	0	0	0	0
21	+ Einz. aus Abgängen von Vermögensgegenständen des Sachanlagevermögens und des immateriellen Anlagevermögens	0	0	0	0
22	+ Einz. aus Abgängen von Vermögensgegenständen des Finanzanlagevermögens	0	0	0	0
	Einzahlungen aus Finanzierungstätigkeit				
31	+ Einz. aus der Aufnahme v. Krediten und wirtschaftlich vergleichbaren Vorgängen für Investitionen	0	0	0	0
	Summe	0	0	0	0
	Auszahlungen aus Investitionstätigkeit				
24	- Ausz. für den Erwerb von Grundstücken und Gebäuden	0	0	0	0
25	- Ausz. für Baumaßnahmen	0	0	0	0
26	- Ausz. für Investitionen in das sonstige Sachanlagevermögen und immaterielle Anlagevermögen davon: Ausz. aus gewährten Investitionszuweisungen und -zuschüssen	-300	-300	0	0
27	- Ausz. für Investitionen in das Finanzanlagevermögen	0	0	0	0
	Auszahlungen aus Finanzierungstätigkeit				
32	- Ausz. für die Tilgung von Krediten und wirtschaftlich vergleichbaren Vorgängen für Investitionen	0	0	0	0
	Summe	-300	-300	0	0
	Saldo (Einzahlungen ./ Auszahlungen)	-300	-300	0	0

3. Nachtragshaushaltsplan 2023

Investitionen Abteilung 0151577 Jugendtreff Stadtteilzentrum West							
Neu Isenburg							
Nr. Bezeichnung	Verpflichtungs-Ermächtigungen	Bisher bereitgestellt	Gesamt Ein- und Auszahl.	Ansatz Haushalt 2023	Ansatz Nachtrag 2023	Veränderung (abs)	Veränderung (%)
I51-16-001 Zug.gering.VMGG,Jugendtreff Stadtteilzent.West		-4.300	-3.463	-300	-300		
I51-16-002 Zug.sonst.Gesch.Ausst.Mädchentreff Stadtteilz.West		-1.900					

3. Nachtragshaushaltsplan 2023

Teilergebnishaushalt Abteilung 0151578 Cineplace						
Neu Isenburg						
Nr.	Konten	Bezeichnung	Ansatz/Haushalt 2023	Ansatz/Nachtrag 2023	Vergleich (abs)	Vergleich (%)
		Ordentliche Erträge				
01	50	Privatrechtliche Leistungsentgelte	0	0	0	0
02	51	Öffentlich-rechtliche Leistungsentgelte	0	0	0	0
03	548-549	Kostensatzleistungen und -erstattungen	0	0	0	0
04	52	Bestandsveränderungen und aktivierte Eigenleistungen	0	0	0	0
05	55	Steuern und steuerähnliche Erträge einschl. Erträge aus gesetzlichen Umlagen	0	0	0	0
06	547	Erträge aus Transferleistungen	0	0	0	0
07	540-543	Erträge aus Zuweisungen und Zuschüssen für lfd. Zwecke und allgemeine Umlagen	0	0	0	0
08	546	Erträge aus der Auflösung von Sonderposten aus Investitionszuweisungen, -zuschüssen und Investitionsbeiträgen	0	0	0	0
09	53	Sonstige ordentliche Erträge	-2.000	-2.000	0	0
10		Summe der ordentlichen Erträge (Nr. 1 bis 9)	-2.000	-2.000	0	0
		Ordentliche Aufwendungen				
11	62, 63, 640-643, 647-649, 65	Personalaufwendungen	0	1.800	1.800	0
12	644-646	Versorgungsaufwendungen	0	0	0	0
13	60, 61, 67-69	Aufwendungen für Sach- und Dienstleistungen	7.880	7.880	0	0
14	66	Abschreibungen	1.122	1.122	0	0
15	71	Aufwendungen für Zuweisungen und Zuschüsse sowie besondere Finanzaufwendungen	0	0	0	0
16	73	Steueraufwendungen einschl. Aufwendungen aus gesetzlichen Umlageverpflichtungen	0	0	0	0
17	72	Transferaufwendungen	0	0	0	0
18	70, 74, 76	Sonstige ordentliche Aufwendungen	0	0	0	0
19		Summe der ordentlichen Aufwendungen (Nr. 11 bis 18)	9.002	10.802	1.800	20
20		Verwaltungsergebnis (Nr. 10 ./ Nr. 19)	7.002	8.802	1.800	26
21	56, 57	Finanzerträge	0	0	0	0
22	77	Finanzaufwendungen	0	0	0	0
23		Finanzergebnis (Nr. 21 bis Nr. 22)	0	0	0	0
24		Ordentliches Ergebnis (Verwaltungsergebnis und Finanzergebnis Nr. 20 und Nr. 23)	7.002	8.802	1.800	26
25	59	Außerordentliche Erträge	0	0	0	0
26	79	Außerordentliche Aufwendungen	0	0	0	0
27		Außerordentliches Ergebnis (Nr. 25 ./ Nr. 26)	0	0	0	0
28		Jahresergebnis vor internen Leistungsbeziehungen (ordentliches Ergebnis und außerordentliches Ergebnis Nr. 24 und Nr. 27)	7.002	8.802	1.800	26
29		Erlöse der internen Leistungsbeziehungen	0	0	0	0
30		Kosten der internen Leistungsbeziehungen	0	0	0	0
31		Ergebnis der internen Leistungsbeziehungen	0	0	0	0
32		Jahresergebnis nach internen Leistungsbeziehungen	7.002	8.802	1.800	26

3. Nachtragshaushaltsplan 2023

Teilfinanzhaushalt Abteilung 0151578 Cineplace					
Neu Isenburg					
Nr.	Bezeichnung	Ansatz/Haushalt 2023	Ansatz/Nachtrag 2023	Vergleich (abs)	Vergleich (%)
	Einzahlungen aus Investitionstätigkeit				
20	+ Einz. aus Investitionszuweis. und -zuschüssen sowie aus Investitionsbeiträgen	0	0	0	0
21	+ Einz. aus Abgängen von Vermögensgegenständen des Sachanlagevermögens und des immateriellen Anlagevermögens	0	0	0	0
22	+ Einz. aus Abgängen von Vermögensgegenständen des Finanzanlagevermögens	0	0	0	0
	Einzahlungen aus Finanzierungstätigkeit				
31	+ Einz. aus der Aufnahme v. Krediten und wirtschaftlich vergleichbaren Vorgängen für Investitionen	0	0	0	0
	Summe	0	0	0	0
	Auszahlungen aus Investitionstätigkeit				
24	- Ausz. für den Erwerb von Grundstücken und Gebäuden	0	0	0	0
25	- Ausz. für Baumaßnahmen	0	0	0	0
26	- Ausz. für Investitionen in das sonstige Sachanlagevermögen und immaterielle Anlagevermögen davon: Ausz. aus gewährten Investitionszuweisungen und -zuschüssen	0	0	0	0
27	- Ausz. für Investitionen in das Finanzanlagevermögen	0	0	0	0
	Auszahlungen aus Finanzierungstätigkeit				
32	- Ausz. für die Tilgung von Krediten und wirtschaftlich vergleichbaren Vorgängen für Investitionen	0	0	0	0
	Summe	0	0	0	0
	Saldo (Einzahlungen ./ Auszahlungen)	0	0	0	0

3. Nachtragshaushaltsplan 2023

Investitionen Abteilung 0151578 Cineplace							
Neu Isenburg							
Nr. Bezeichnung	Verpflichtungs-Ermächtigungen	Bisher bereitgestellt	Gesamt Ein- und Auszahl.	Ansatz Haushalt 2023	Ansatz Nachtrag 2023	Veränderung (abs)	Veränderung (%)
151-13-003 Zug.bewegl.Vermögen/ Cineplace		-48.000	-63.927				

3. Nachtragshaushaltsplan 2023

Teilergebnishaushalt Abteilung 0151579 Mobile Jugendhilfe						
Neu Isenburg						
Nr.	Konten	Bezeichnung	Ansatz/Haushalt 2023	Ansatz/Nachtrag 2023	Vergleich (abs)	Vergleich (%)
		Ordentliche Erträge				
01	50	Privatrechtliche Leistungsentgelte	0	0	0	0
02	51	Öffentlich-rechtliche Leistungsentgelte	0	0	0	0
03	548-549	Kostensatzleistungen und -erstattungen	0	0	0	0
04	52	Bestandsveränderungen und aktivierte Eigenleistungen	0	0	0	0
05	55	Steuern und steuerähnliche Erträge einschl. Erträge aus gesetzlichen Umlagen	0	0	0	0
06	547	Erträge aus Transferleistungen	0	0	0	0
07	540-543	Erträge aus Zuweisungen und Zuschüssen für lfd. Zwecke und allgemeine Umlagen	0	0	0	0
08	546	Erträge aus der Auflösung von Sonderposten aus Investitionszuweisungen, -zuschüssen und Investitionsbeiträgen	0	0	0	0
09	53	Sonstige ordentliche Erträge	0	0	0	0
10		Summe der ordentlichen Erträge (Nr. 1 bis 9)	0	0	0	0
		Ordentliche Aufwendungen				
11	62, 63, 640-643, 647-649, 65	Personalaufwendungen	0	0	0	0
12	644-646	Versorgungsaufwendungen	0	0	0	0
13	60, 61, 67-69	Aufwendungen für Sach- und Dienstleistungen	6.870	6.870	0	0
14	66	Abschreibungen	21.089	21.089	0	0
15	71	Aufwendungen für Zuweisungen und Zuschüsse sowie besondere Finanzaufwendungen	156.000	156.000	0	0
16	73	Steueraufwendungen einschl. Aufwendungen aus gesetzlichen Umlageverpflichtungen	0	0	0	0
17	72	Transferaufwendungen	0	0	0	0
18	70, 74, 76	Sonstige ordentliche Aufwendungen	0	0	0	0
19		Summe der ordentlichen Aufwendungen (Nr. 11 bis 18)	183.959	183.959	0	0
20		Verwaltungsergebnis (Nr. 10 ./ Nr. 19)	183.959	183.959	0	0
21	56, 57	Finanzerträge	0	0	0	0
22	77	Finanzaufwendungen	0	0	0	0
23		Finanzergebnis (Nr. 21 bis Nr. 22)	0	0	0	0
24		Ordentliches Ergebnis (Verwaltungsergebnis und Finanzergebnis Nr. 20 und Nr. 23)	183.959	183.959	0	0
25	59	Außerordentliche Erträge	0	0	0	0
26	79	Außerordentliche Aufwendungen	0	0	0	0
27		Außerordentliches Ergebnis (Nr. 25 ./ Nr. 26)	0	0	0	0
28		Jahresergebnis vor internen Leistungsbeziehungen (ordentliches Ergebnis und außerordentliches Ergebnis Nr. 24 und Nr. 27)	183.959	183.959	0	0
29		Erlöse der internen Leistungsbeziehungen	0	0	0	0
30		Kosten der internen Leistungsbeziehungen	0	0	0	0
31		Ergebnis der internen Leistungsbeziehungen	0	0	0	0
32		Jahresergebnis nach internen Leistungsbeziehungen	183.959	183.959	0	0

3. Nachtragshaushaltsplan 2023

Teilfinanzhaushalt Abteilung 0151579 Mobile Jugendhilfe					
Neu Isenburg					
Nr.	Bezeichnung	Ansatz/Haushalt 2023	Ansatz/Nachtrag 2023	Vergleich (abs)	Vergleich (%)
	Einzahlungen aus Investitionstätigkeit				
20	+ Einz. aus Investitionszuweis. und -zuschüssen sowie aus Investitionsbeiträgen	0	0	0	0
21	+ Einz. aus Abgängen von Vermögensgegenständen des Sachanlagevermögens und des immateriellen Anlagevermögens	0	0	0	0
22	+ Einz. aus Abgängen von Vermögensgegenständen des Finanzanlagevermögens	0	0	0	0
	Einzahlungen aus Finanzierungstätigkeit				
31	+ Einz. aus der Aufnahme v. Krediten und wirtschaftlich vergleichbaren Vorgängen für Investitionen	0	0	0	0
	Summe	0	0	0	0
	Auszahlungen aus Investitionstätigkeit				
24	- Ausz. für den Erwerb von Grundstücken und Gebäuden	0	0	0	0
25	- Ausz. für Baumaßnahmen	0	0	0	0
26	- Ausz. für Investitionen in das sonstige Sachanlagevermögen und immaterielle Anlagevermögen davon: Ausz. aus gewährten Investitionszuweisungen und -zuschüssen	0	0	0	0
27	- Ausz. für Investitionen in das Finanzanlagevermögen	0	0	0	0
	Auszahlungen aus Finanzierungstätigkeit				
32	- Ausz. für die Tilgung von Krediten und wirtschaftlich vergleichbaren Vorgängen für Investitionen	0	0	0	0
	Summe	0	0	0	0
	Saldo (Einzahlungen ./ Auszahlungen)	0	0	0	0

3. Nachtragshaushaltsplan 2023

Teilergebnishaushalt Abteilung 0151580 Jugendforum						
Neu Isenburg						
Nr.	Konten	Bezeichnung	Ansatz/Haushalt 2023	Ansatz/Nachtrag 2023	Vergleich (abs)	Vergleich (%)
		Ordentliche Erträge				
01	50	Privatrechtliche Leistungsentgelte	0	0	0	0
02	51	Öffentlich-rechtliche Leistungsentgelte	-500	-500	0	0
03	548-549	Kostensatzleistungen und -erstattungen	0	0	0	0
04	52	Bestandsveränderungen und aktivierte Eigenleistungen	0	0	0	0
05	55	Steuern und steuerähnliche Erträge einschl. Erträge aus gesetzlichen Umlagen	0	0	0	0
06	547	Erträge aus Transferleistungen	0	0	0	0
07	540-543	Erträge aus Zuweisungen und Zuschüssen für lfd. Zwecke und allgemeine Umlagen	0	0	0	0
08	546	Erträge aus der Auflösung von Sonderposten aus Investitionszuweisungen, -zuschüssen und Investitionsbeiträgen	0	0	0	0
09	53	Sonstige ordentliche Erträge	0	0	0	0
10		Summe der ordentlichen Erträge (Nr. 1 bis 9)	-500	-500	0	0
		Ordentliche Aufwendungen				
11	62, 63, 640-643, 647-649, 65	Personalaufwendungen	3.000	3.000	0	0
12	644-646	Versorgungsaufwendungen	0	0	0	0
13	60, 61, 67-69	Aufwendungen für Sach- und Dienstleistungen	4.720	4.720	0	0
14	66	Abschreibungen	0	0	0	0
15	71	Aufwendungen für Zuweisungen und Zuschüsse sowie besondere Finanzaufwendungen	560	560	0	0
16	73	Steueraufwendungen einschl. Aufwendungen aus gesetzlichen Umlageverpflichtungen	0	0	0	0
17	72	Transferaufwendungen	0	0	0	0
18	70, 74, 76	Sonstige ordentliche Aufwendungen	0	0	0	0
19		Summe der ordentlichen Aufwendungen (Nr. 11 bis 18)	8.280	8.280	0	0
20		Verwaltungsergebnis (Nr. 10 ./ Nr. 19)	7.780	7.780	0	0
21	56, 57	Finanzerträge	0	0	0	0
22	77	Finanzaufwendungen	0	0	0	0
23		Finanzergebnis (Nr. 21 bis Nr. 22)	0	0	0	0
24		Ordentliches Ergebnis (Verwaltungsergebnis und Finanzergebnis Nr. 20 und Nr. 23)	7.780	7.780	0	0
25	59	Außerordentliche Erträge	0	0	0	0
26	79	Außerordentliche Aufwendungen	0	0	0	0
27		Außerordentliches Ergebnis (Nr. 25 ./ Nr. 26)	0	0	0	0
28		Jahresergebnis vor internen Leistungsbeziehungen (ordentliches Ergebnis und außerordentliches Ergebnis Nr. 24 und Nr. 27)	7.780	7.780	0	0
29		Erlöse der internen Leistungsbeziehungen	0	0	0	0
30		Kosten der internen Leistungsbeziehungen	0	0	0	0
31		Ergebnis der internen Leistungsbeziehungen	0	0	0	0
32		Jahresergebnis nach internen Leistungsbeziehungen	7.780	7.780	0	0

3. Nachtragshaushaltsplan 2023

Teilfinanzhaushalt Abteilung 0151580 Jugendforum					
Neu Isenburg					
Nr.	Bezeichnung	Ansatz/Haushalt 2023	Ansatz/Nachtrag 2023	Vergleich (abs)	Vergleich (%)
	Einzahlungen aus Investitionstätigkeit				
20	+ Einz. aus Investitionszuweis. und -zuschüssen sowie aus Investitionsbeiträgen	0	0	0	0
21	+ Einz. aus Abgängen von Vermögensgegenständen des Sachanlagevermögens und des immateriellen Anlagevermögens	0	0	0	0
22	+ Einz. aus Abgängen von Vermögensgegenständen des Finanzanlagevermögens	0	0	0	0
	Einzahlungen aus Finanzierungstätigkeit				
31	+ Einz. aus der Aufnahme v. Krediten und wirtschaftlich vergleichbaren Vorgängen für Investitionen	0	0	0	0
	Summe	0	0	0	0
	Auszahlungen aus Investitionstätigkeit				
24	- Ausz. für den Erwerb von Grundstücken und Gebäuden	0	0	0	0
25	- Ausz. für Baumaßnahmen	0	0	0	0
26	- Ausz. für Investitionen in das sonstige Sachanlagevermögen und immaterielle Anlagevermögen davon: Ausz. aus gewährten Investitionszuweisungen und -zuschüssen	0	0	0	0
27	- Ausz. für Investitionen in das Finanzanlagevermögen	0	0	0	0
	Auszahlungen aus Finanzierungstätigkeit				
32	- Ausz. für die Tilgung von Krediten und wirtschaftlich vergleichbaren Vorgängen für Investitionen	0	0	0	0
	Summe	0	0	0	0
	Saldo (Einzahlungen ./ Auszahlungen)	0	0	0	0

3. Nachtragshaushaltsplan 2023

Investitionen Abteilung 0151580 Jugendforum							
Neu Isenburg							
Nr. Bezeichnung	Verpflichtungs-Ermächtigungen	Bisher bereitgestellt	Gesamt Ein- und Auszahl.	Ansatz Haushalt 2023	Ansatz Nachtrag 2023	Veränderung (abs)	Veränderung (%)
I51-12-042 Zug.bew.Vermögen/Jugendforum AG's		-7.000	-854				
I51-12-043 Zug.gering.Vermögen/Jugendforum AG's		-9.500	-854				

3. Nachtragshaushaltsplan 2023

Teilergebnishaushalt Abteilung 0151590 Öffentliche Spielplätze						
Neu Isenburg						
Nr.	Konten	Bezeichnung	Ansatz/Haushalt 2023	Ansatz/Nachtrag 2023	Vergleich (abs)	Vergleich (%)
		Ordentliche Erträge				
01	50	Privatrechtliche Leistungsentgelte	0	0	0	0
02	51	Öffentlich-rechtliche Leistungsentgelte	0	0	0	0
03	548-549	Kostensatzleistungen und -erstattungen	0	0	0	0
04	52	Bestandsveränderungen und aktivierte Eigenleistungen	0	0	0	0
05	55	Steuern und steuerähnliche Erträge einschl. Erträge aus gesetzlichen Umlagen	0	0	0	0
06	547	Erträge aus Transferleistungen	0	0	0	0
07	540-543	Erträge aus Zuweisungen und Zuschüssen für lfd. Zwecke und allgemeine Umlagen	0	0	0	0
08	546	Erträge aus der Auflösung von Sonderposten aus Investitionszuweisungen, -zuschüssen und Investitionsbeiträgen	-420	-420	0	0
09	53	Sonstige ordentliche Erträge	0	0	0	0
10		Summe der ordentlichen Erträge (Nr. 1 bis 9)	-420	-420	0	0
		Ordentliche Aufwendungen				
11	62, 63, 640-643, 647-649, 65	Personalaufwendungen	0	0	0	0
12	644-646	Versorgungsaufwendungen	0	0	0	0
13	60, 61, 67-69	Aufwendungen für Sach- und Dienstleistungen	23.550	23.550	0	0
14	66	Abschreibungen	43.076	43.076	0	0
15	71	Aufwendungen für Zuweisungen und Zuschüsse sowie besondere Finanzaufwendungen	325.000	325.000	0	0
16	73	Steueraufwendungen einschl. Aufwendungen aus gesetzlichen Umlageverpflichtungen	0	0	0	0
17	72	Transferaufwendungen	0	0	0	0
18	70, 74, 76	Sonstige ordentliche Aufwendungen	0	0	0	0
19		Summe der ordentlichen Aufwendungen (Nr. 11 bis 18)	391.626	391.626	0	0
20		Verwaltungsergebnis (Nr. 10 ./ Nr. 19)	391.206	391.206	0	0
21	56, 57	Finanzerträge	0	0	0	0
22	77	Finanzaufwendungen	0	0	0	0
23		Finanzergebnis (Nr. 21 bis Nr. 22)	0	0	0	0
24		Ordentliches Ergebnis (Verwaltungsergebnis und Finanzergebnis Nr. 20 und Nr. 23)	391.206	391.206	0	0
25	59	Außerordentliche Erträge	0	0	0	0
26	79	Außerordentliche Aufwendungen	0	0	0	0
27		Außerordentliches Ergebnis (Nr. 25 ./ Nr. 26)	0	0	0	0
28		Jahresergebnis vor internen Leistungsbeziehungen (ordentliches Ergebnis und außerordentliches Ergebnis Nr. 24 und Nr. 27)	391.206	391.206	0	0
29		Erlöse der internen Leistungsbeziehungen	0	0	0	0
30		Kosten der internen Leistungsbeziehungen	0	0	0	0
31		Ergebnis der internen Leistungsbeziehungen	0	0	0	0
32		Jahresergebnis nach internen Leistungsbeziehungen	391.206	391.206	0	0

3. Nachtragshaushaltsplan 2023

Teilfinanzhaushalt Abteilung 0151590 Öffentliche Spielplätze					
Neu Isenburg					
Nr.	Bezeichnung	Ansatz/Haushalt 2023	Ansatz/Nachtrag 2023	Vergleich (abs)	Vergleich (%)
	Einzahlungen aus Investitionstätigkeit				
20	+ Einz. aus Investitionszuweis. und -zuschüssen sowie aus Investitionsbeiträgen	0	0	0	0
21	+ Einz. aus Abgängen von Vermögensgegenständen des Sachanlagevermögens und des immateriellen Anlagevermögens	0	0	0	0
22	+ Einz. aus Abgängen von Vermögensgegenständen des Finanzanlagevermögens	0	0	0	0
	Einzahlungen aus Finanzierungstätigkeit				
31	+ Einz. aus der Aufnahme v. Krediten und wirtschaftlich vergleichbaren Vorgängen für Investitionen	0	0	0	0
	Summe	0	0	0	0
	Auszahlungen aus Investitionstätigkeit				
24	- Ausz. für den Erwerb von Grundstücken und Gebäuden	0	0	0	0
25	- Ausz. für Baumaßnahmen	0	0	0	0
26	- Ausz. für Investitionen in das sonstige Sachanlagevermögen und immaterielle Anlagevermögen davon: Ausz. aus gewährten Investitionszuweisungen und -zuschüssen	-120.000	-120.000	0	0
27	- Ausz. für Investitionen in das Finanzanlagevermögen	0	0	0	0
	Auszahlungen aus Finanzierungstätigkeit				
32	- Ausz. für die Tilgung von Krediten und wirtschaftlich vergleichbaren Vorgängen für Investitionen	0	0	0	0
	Summe	-120.000	-120.000	0	0
	Saldo (Einzahlungen ./ Auszahlungen)	-120.000	-120.000	0	0

3. Nachtragshaushaltsplan 2023

Investitionen Abteilung 0151590 Öffentliche Spielplätze							
Neu Isenburg							
Nr. Bezeichnung	Verpflichtungs-Ermächtigungen	Bisher bereitgestellt	Gesamt Ein- und Auszahl.	Ansatz Haushalt 2023	Ansatz Nachtrag 2023	Veränderung (abs)	Veränderung (%)
151-12-044 Errichtung und Ausstattung von städt.Spielplätzen		-1.685.000	-555.725	-120.000	-120.000		

3. Nachtragshaushaltsplan 2023

Teilergebnishaushalt Abteilung 0151592 Waldspielpark Tannenwald						
Neu Isenburg						
Nr.	Konten	Bezeichnung	Ansatz/Haushalt 2023	Ansatz/Nachtrag 2023	Vergleich (abs)	Vergleich (%)
		Ordentliche Erträge				
01	50	Privatrechtliche Leistungsentgelte	0	0	0	0
02	51	Öffentlich-rechtliche Leistungsentgelte	0	0	0	0
03	548-549	Kostensatzleistungen und -erstattungen	0	0	0	0
04	52	Bestandsveränderungen und aktivierte Eigenleistungen	0	0	0	0
05	55	Steuern und steuerähnliche Erträge einschl. Erträge aus gesetzlichen Umlagen	0	0	0	0
06	547	Erträge aus Transferleistungen	0	0	0	0
07	540-543	Erträge aus Zuweisungen und Zuschüssen für lfd. Zwecke und allgemeine Umlagen	0	0	0	0
08	546	Erträge aus der Auflösung von Sonderposten aus Investitionszuweisungen, -zuschüssen und Investitionsbeiträgen	0	0	0	0
09	53	Sonstige ordentliche Erträge	0	0	0	0
10		Summe der ordentlichen Erträge (Nr. 1 bis 9)	0	0	0	0
		Ordentliche Aufwendungen				
11	62, 63, 640-643, 647-649, 65	Personalaufwendungen	15.000	67.775	52.775	352
12	644-646	Versorgungsaufwendungen	0	0	0	0
13	60, 61, 67-69	Aufwendungen für Sach- und Dienstleistungen	0	0	0	0
14	66	Abschreibungen	0	0	0	0
15	71	Aufwendungen für Zuweisungen und Zuschüsse sowie besondere Finanzaufwendungen	13.000	13.000	0	0
16	73	Steueraufwendungen einschl. Aufwendungen aus gesetzlichen Umlageverpflichtungen	0	0	0	0
17	72	Transferaufwendungen	0	0	0	0
18	70, 74, 76	Sonstige ordentliche Aufwendungen	0	0	0	0
19		Summe der ordentlichen Aufwendungen (Nr. 11 bis 18)	28.000	80.775	52.775	188
20		Verwaltungsergebnis (Nr. 10 ./ Nr. 19)	28.000	80.775	52.775	188
21	56, 57	Finanzerträge	0	0	0	0
22	77	Finanzaufwendungen	0	0	0	0
23		Finanzergebnis (Nr. 21 bis Nr. 22)	0	0	0	0
24		Ordentliches Ergebnis (Verwaltungsergebnis und Finanzergebnis Nr. 20 und Nr. 23)	28.000	80.775	52.775	188
25	59	Außerordentliche Erträge	0	0	0	0
26	79	Außerordentliche Aufwendungen	0	0	0	0
27		Außerordentliches Ergebnis (Nr. 25 ./ Nr. 26)	0	0	0	0
28		Jahresergebnis vor internen Leistungsbeziehungen (ordentliches Ergebnis und außerordentliches Ergebnis Nr. 24 und Nr. 27)	28.000	80.775	52.775	188
29		Erlöse der internen Leistungsbeziehungen	0	0	0	0
30		Kosten der internen Leistungsbeziehungen	0	0	0	0
31		Ergebnis der internen Leistungsbeziehungen	0	0	0	0
32		Jahresergebnis nach internen Leistungsbeziehungen	28.000	80.775	52.775	188

3. Nachtragshaushaltsplan 2023

Teilfinanzhaushalt Abteilung 0151592 Waldspielpark Tannenwald					
Neu Isenburg					
Nr.	Bezeichnung	Ansatz/Haushalt 2023	Ansatz/Nachtrag 2023	Vergleich (abs)	Vergleich (%)
	Einzahlungen aus Investitionstätigkeit				
20	+ Einz. aus Investitionszuweis. und -zuschüssen sowie aus Investitionsbeiträgen	0	0	0	0
21	+ Einz. aus Abgängen von Vermögensgegenständen des Sachanlagevermögens und des immateriellen Anlagevermögens	0	0	0	0
22	+ Einz. aus Abgängen von Vermögensgegenständen des Finanzanlagevermögens	0	0	0	0
	Einzahlungen aus Finanzierungstätigkeit				
31	+ Einz. aus der Aufnahme v. Krediten und wirtschaftlich vergleichbaren Vorgängen für Investitionen	0	0	0	0
	Summe	0	0	0	0
	Auszahlungen aus Investitionstätigkeit				
24	- Ausz. für den Erwerb von Grundstücken und Gebäuden	0	0	0	0
25	- Ausz. für Baumaßnahmen	0	0	0	0
26	- Ausz. für Investitionen in das sonstige Sachanlagevermögen und immaterielle Anlagevermögen davon: Ausz. aus gewährten Investitionszuweisungen und -zuschüssen	0	0	0	0
27	- Ausz. für Investitionen in das Finanzanlagevermögen	0	0	0	0
	Auszahlungen aus Finanzierungstätigkeit				
32	- Ausz. für die Tilgung von Krediten und wirtschaftlich vergleichbaren Vorgängen für Investitionen	0	0	0	0
	Summe	0	0	0	0
	Saldo (Einzahlungen ./ Auszahlungen)	0	0	0	0

3. Nachtragshaushaltsplan 2023

Teilergebnishaushalt Abteilung 0232000 Sicherheit, Ordnung und Straßenverkehrsbehörde (32)						
Neu Isenburg						
Nr.	Konten	Bezeichnung	Ansatz/Haushalt 2023	Ansatz/Nachtrag 2023	Vergleich (abs)	Vergleich (%)
		Ordentliche Erträge				
01	50	Privatrechtliche Leistungsentgelte	0	0	0	0
02	51	Öffentlich-rechtliche Leistungsentgelte	0	0	0	0
03	548-549	Kostensatzleistungen und -erstattungen	0	0	0	0
04	52	Bestandsveränderungen und aktivierte Eigenleistungen	0	0	0	0
05	55	Steuern und steuerähnliche Erträge einschl. Erträge aus gesetzlichen Umlagen	0	0	0	0
06	547	Erträge aus Transferleistungen	0	0	0	0
07	540-543	Erträge aus Zuweisungen und Zuschüssen für lfd. Zwecke und allgemeine Umlagen	0	0	0	0
08	546	Erträge aus der Auflösung von Sonderposten aus Investitionszuweisungen, -zuschüssen und Investitionsbeiträgen	-905	-905	0	0
09	53	Sonstige ordentliche Erträge	-31.638	-31.638	0	0
10		Summe der ordentlichen Erträge (Nr. 1 bis 9)	-32.543	-32.543	0	0
		Ordentliche Aufwendungen				
11	62, 63, 640-643, 647-649, 65	Personalaufwendungen	0	0	0	0
12	644-646	Versorgungsaufwendungen	0	0	0	0
13	60, 61, 67-69	Aufwendungen für Sach- und Dienstleistungen	5.770	3.994	-1.776	-31
14	66	Abschreibungen	15.936	15.936	0	0
15	71	Aufwendungen für Zuweisungen und Zuschüsse sowie besondere Finanzaufwendungen	0	0	0	0
16	73	Steueraufwendungen einschl. Aufwendungen aus gesetzlichen Umlageverpflichtungen	0	0	0	0
17	72	Transferaufwendungen	0	0	0	0
18	70, 74, 76	Sonstige ordentliche Aufwendungen	0	0	0	0
19		Summe der ordentlichen Aufwendungen (Nr. 11 bis 18)	21.706	19.930	-1.776	-8
20		Verwaltungsergebnis (Nr. 10 ./ Nr. 19)	-10.837	-12.613	-1.776	16
21	56, 57	Finanzerträge	0	0	0	0
22	77	Finanzaufwendungen	0	0	0	0
23		Finanzergebnis (Nr. 21 bis Nr. 22)	0	0	0	0
24		Ordentliches Ergebnis (Verwaltungsergebnis und Finanzergebnis Nr. 20 und Nr. 23)	-10.837	-12.613	-1.776	16
25	59	Außerordentliche Erträge	0	0	0	0
26	79	Außerordentliche Aufwendungen	0	0	0	0
27		Außerordentliches Ergebnis (Nr. 25 ./ Nr. 26)	0	0	0	0
28		Jahresergebnis vor Internen Leistungsbeziehungen (ordentliches Ergebnis und außerordentliches Ergebnis Nr. 24 und Nr. 27)	-10.837	-12.613	-1.776	16
29		Erlöse der internen Leistungsbeziehungen	0	0	0	0
30		Kosten der internen Leistungsbeziehungen	0	0	0	0
31		Ergebnis der Internen Leistungsbeziehungen	0	0	0	0
32		Jahresergebnis nach Internen Leistungsbeziehungen	-10.837	-12.613	-1.776	16

3. Nachtragshaushaltsplan 2023

Teilfinanzhaushalt Abteilung 0232000 Sicherheit, Ordnung und Straßenverkehrsbehörde (32)					
Neu Isenburg					
Nr.	Bezeichnung	Ansatz/Haushalt 2023	Ansatz/Nachtrag 2023	Vergleich (abs)	Vergleich (%)
	Einzahlungen aus Investitionstätigkeit				
20	+ Einz. aus Investitionszuweis. und -zuschüssen sowie aus Investitionsbeiträgen	0	0	0	0
21	+ Einz. aus Abgängen von Vermögensgegenständen des Sachanlagevermögens und des immateriellen Anlagevermögens	0	0	0	0
22	+ Einz. aus Abgängen von Vermögensgegenständen des Finanzanlagevermögens	0	0	0	0
	Einzahlungen aus Finanzierungstätigkeit				
31	+ Einz. aus der Aufnahme v. Krediten und wirtschaftlich vergleichbaren Vorgängen für Investitionen	0	0	0	0
	Summe	0	0	0	0
	Auszahlungen aus Investitionstätigkeit				
24	- Ausz. für den Erwerb von Grundstücken und Gebäuden	-6.000	-6.000	0	0
25	- Ausz. für Baumaßnahmen	0	0	0	0
26	- Ausz. für Investitionen in das sonstige Sachanlagevermögen und immaterielle Anlagevermögen davon: Ausz. aus gewährten Investitionszuweisungen und -zuschüssen	0	0	0	0
27	- Ausz. für Investitionen in das Finanzanlagevermögen	0	0	0	0
	Auszahlungen aus Finanzierungstätigkeit				
32	- Ausz. für die Tilgung von Krediten und wirtschaftlich vergleichbaren Vorgängen für Investitionen	0	0	0	0
	Summe	-6.000	-6.000	0	0
	Saldo (Einzahlungen ./ Auszahlungen)	-6.000	-6.000	0	0

3. Nachtragshaushaltsplan 2023

Investitionen Abteilung 0232000 Sicherheit, Ordnung und Straßenverkehrsbehörde (32)

Neu Isenburg

Nr. Bezeichnung	Verpflichtungs-Ermächtigungen	Bisher bereitgestellt	Gesamt Ein- und Auszahl.	Ansatz Haushalt 2023	Ansatz Nachtrag 2023	Veränderung (abs)	Veränderung (%)
I32-09-007 Anschaffung von beweglichem Vermögen - Ordnungsamt		-171.000	-21.631	-6.000	-6.000		
I32-16-001 Digitale Messanzeigen		-20.500	-32.106				
I32-18-002 Anschaffung Geschwindigkeitsüberwachungsanlagen		-299.000	-278.712				
I61-09-008 Lichtzeichenanlagen		-181.000	-112.436				

3. Nachtragshaushaltsplan 2023

Teilergebnishaushalt Abteilung 0232001 Straßenverkehr / Verkehrssicherung						
Neu Isenburg						
Nr.	Konten	Bezeichnung	Ansatz/Haushalt 2023	Ansatz/Nachtrag 2023	Vergleich (abs)	Vergleich (%)
		Ordentliche Erträge				
01	50	Privatrechtliche Leistungsentgelte	0	0	0	0
02	51	Öffentlich-rechtliche Leistungsentgelte	-536.000	-536.000	0	0
03	548-549	Kostensatzleistungen und -erstattungen	-9.000	-9.000	0	0
04	52	Bestandsveränderungen und aktivierte Eigenleistungen	0	0	0	0
05	55	Steuern und steuerähnliche Erträge einschl. Erträge aus gesetzlichen Umlagen	0	0	0	0
06	547	Erträge aus Transferleistungen	0	0	0	0
07	540-543	Erträge aus Zuweisungen und Zuschüssen für lfd. Zwecke und allgemeine Umlagen	0	0	0	0
08	546	Erträge aus der Auflösung von Sonderposten aus Investitionszuweisungen, -zuschüssen und Investitionsbeiträgen	0	0	0	0
09	53	Sonstige ordentliche Erträge	0	0	0	0
10		Summe der ordentlichen Erträge (Nr. 1 bis 9)	-545.000	-545.000	0	0
		Ordentliche Aufwendungen				
11	62, 63, 640-643, 647-649, 65	Personalaufwendungen	817.092	678.574	-138.518	-17
12	644-646	Versorgungsaufwendungen	50.658	50.658	0	0
13	60, 61, 67-69	Aufwendungen für Sach- und Dienstleistungen	122.550	122.110	-440	0
14	66	Abschreibungen	1.042	1.042	0	0
15	71	Aufwendungen für Zuweisungen und Zuschüsse sowie besondere Finanzaufwendungen	173.000	173.000	0	0
16	73	Steueraufwendungen einschl. Aufwendungen aus gesetzlichen Umlageverpflichtungen	0	0	0	0
17	72	Transferaufwendungen	0	0	0	0
18	70, 74, 76	Sonstige ordentliche Aufwendungen	0	0	0	0
19		Summe der ordentlichen Aufwendungen (Nr. 11 bis 18)	1.164.342	1.025.384	-138.958	-12
20		Verwaltungsergebnis (Nr. 10 ./ Nr. 19)	619.342	480.384	-138.958	-22
21	56, 57	Finanzerträge	0	0	0	0
22	77	Finanzaufwendungen	0	0	0	0
23		Finanzergebnis (Nr. 21 bis Nr. 22)	0	0	0	0
24		Ordentliches Ergebnis (Verwaltungsergebnis und Finanzergebnis Nr. 20 und Nr. 23)	619.342	480.384	-138.958	-22
25	59	Außerordentliche Erträge	0	0	0	0
26	79	Außerordentliche Aufwendungen	0	0	0	0
27		Außerordentliches Ergebnis (Nr. 25 ./ Nr. 26)	0	0	0	0
28		Jahresergebnis vor internen Leistungsbeziehungen (ordentliches Ergebnis und außerordentliches Ergebnis Nr. 24 und Nr. 27)	619.342	480.384	-138.958	-22
29		Erlöse der internen Leistungsbeziehungen	0	0	0	0
30		Kosten der internen Leistungsbeziehungen	0	0	0	0
31		Ergebnis der internen Leistungsbeziehungen	0	0	0	0
32		Jahresergebnis nach internen Leistungsbeziehungen	619.342	480.384	-138.958	-22

3. Nachtragshaushaltsplan 2023

Teilfinanzhaushalt Abteilung 0232001 Straßenverkehr / Verkehrssicherung					
Neu Isenburg					
Nr.	Bezeichnung	Ansatz/Haushalt 2023	Ansatz/Nachtrag 2023	Vergleich (abs)	Vergleich (%)
	Einzahlungen aus Investitionstätigkeit				
20	+ Einz. aus Investitionszuweis. und -zuschüssen sowie aus Investitionsbeiträgen	0	0	0	0
21	+ Einz. aus Abgängen von Vermögensgegenständen des Sachanlagevermögens und des immateriellen Anlagevermögens	0	0	0	0
22	+ Einz. aus Abgängen von Vermögensgegenständen des Finanzanlagevermögens	0	0	0	0
	Einzahlungen aus Finanzierungstätigkeit				
31	+ Einz. aus der Aufnahme v. Krediten und wirtschaftlich vergleichbaren Vorgängen für Investitionen	0	0	0	0
	Summe	0	0	0	0
	Auszahlungen aus Investitionstätigkeit				
24	- Ausz. für den Erwerb von Grundstücken und Gebäuden	0	0	0	0
25	- Ausz. für Baumaßnahmen	0	0	0	0
26	- Ausz. für Investitionen in das sonstige Sachanlagevermögen und immaterielle Anlagevermögen davon: Ausz. aus gewährten Investitionszuweisungen und -zuschüssen	0	0	0	0
27	- Ausz. für Investitionen in das Finanzanlagevermögen	-960	-960	0	0
	Auszahlungen aus Finanzierungstätigkeit				
32	- Ausz. für die Tilgung von Krediten und wirtschaftlich vergleichbaren Vorgängen für Investitionen	0	0	0	0
	Summe	-960	-960	0	0
	Saldo (Einzahlungen ./ Auszahlungen)	-960	-960	0	0

3. Nachtragshaushaltsplan 2023

Investitionen Abteilung 0232001 Straßenverkehr / Verkehrssicherung							
Neu Isenburg							
Nr. Bezeichnung	Verpflichtungs-Ermächtigungen	Bisher bereitgestellt	Gesamt Ein- und Auszahl.	Ansatz Haushalt 2023	Ansatz Nachtrag 2023	Veränderung (abs)	Veränderung (%)
I32-18-001 Parkscheinautomat Parkplatz Wilhelmsplatz		-6.000					
I32-20-001 Fußgängerschutzanlage Karlstraße		-35.000	-8.153				

3. Nachtragshaushaltsplan 2023

Teilergebnishaushalt Abteilung 0232002 Allgemeine Gefahrenabwehr						
Neu Isenburg						
Nr.	Konten	Bezeichnung	Ansatz/Haushalt 2023	Ansatz/Nachtrag 2023	Vergleich (abs)	Vergleich (%)
		Ordentliche Erträge				
01	50	Privatrechtliche Leistungsentgelte	0	0	0	0
02	51	Öffentlich-rechtliche Leistungsentgelte	-15.000	-15.000	0	0
03	548-549	Kostensatzleistungen und -erstattungen	0	0	0	0
04	52	Bestandsveränderungen und aktivierte Eigenleistungen	0	0	0	0
05	55	Steuern und steuerähnliche Erträge einschl. Erträge aus gesetzlichen Umlagen	0	0	0	0
06	547	Erträge aus Transferleistungen	0	0	0	0
07	540-543	Erträge aus Zuweisungen und Zuschüssen für lfd. Zwecke und allgemeine Umlagen	0	0	0	0
08	546	Erträge aus der Auflösung von Sonderposten aus Investitionszuweisungen, -zuschüssen und Investitionsbeiträgen	0	0	0	0
09	53	Sonstige ordentliche Erträge	0	0	0	0
10		Summe der ordentlichen Erträge (Nr. 1 bis 9)	-15.000	-15.000	0	0
		Ordentliche Aufwendungen				
11	62, 63, 640-643, 647-649, 65	Personalaufwendungen	396.608	408.441	11.833	3
12	644-646	Versorgungsaufwendungen	37.994	37.994	0	0
13	60, 61, 67-69	Aufwendungen für Sach- und Dienstleistungen	62.500	61.225	-1.275	-2
14	66	Abschreibungen	0	0	0	0
15	71	Aufwendungen für Zuweisungen und Zuschüsse sowie besondere Finanzaufwendungen	691	691	0	0
16	73	Steueraufwendungen einschl. Aufwendungen aus gesetzlichen Umlageverpflichtungen	43.000	43.000	0	0
17	72	Transferaufwendungen	0	0	0	0
18	70, 74, 76	Sonstige ordentliche Aufwendungen	0	0	0	0
19		Summe der ordentlichen Aufwendungen (Nr. 11 bis 18)	540.793	551.351	10.558	2
20		Verwaltungsergebnis (Nr. 10 ./ Nr. 19)	525.793	536.351	10.558	2
21	56, 57	Finanzerträge	0	0	0	0
22	77	Finanzaufwendungen	0	0	0	0
23		Finanzergebnis (Nr. 21 bis Nr. 22)	0	0	0	0
24		Ordentliches Ergebnis (Verwaltungsergebnis und Finanzergebnis Nr. 20 und Nr. 23)	525.793	536.351	10.558	2
25	59	Außerordentliche Erträge	0	0	0	0
26	79	Außerordentliche Aufwendungen	0	0	0	0
27		Außerordentliches Ergebnis (Nr. 25 ./ Nr. 26)	0	0	0	0
28		Jahresergebnis vor internen Leistungsbeziehungen (ordentliches Ergebnis und außerordentliches Ergebnis Nr. 24 und Nr. 27)	525.793	536.351	10.558	2
29		Erlöse der internen Leistungsbeziehungen	0	0	0	0
30		Kosten der internen Leistungsbeziehungen	0	0	0	0
31		Ergebnis der internen Leistungsbeziehungen	0	0	0	0
32		Jahresergebnis nach internen Leistungsbeziehungen	525.793	536.351	10.558	2

3. Nachtragshaushaltsplan 2023

Teilfinanzhaushalt Abteilung 0232002 Allgemeine Gefahrenabwehr					
Neu Isenburg					
Nr.	Bezeichnung	Ansatz/Haushalt 2023	Ansatz/Nachtrag 2023	Vergleich (abs)	Vergleich (%)
	Einzahlungen aus Investitionstätigkeit				
20	+ Einz. aus Investitionszuweis. und -zuschüssen sowie aus Investitionsbeiträgen	0	0	0	0
21	+ Einz. aus Abgängen von Vermögensgegenständen des Sachanlagevermögens und des immateriellen Anlagevermögens	0	0	0	0
22	+ Einz. aus Abgängen von Vermögensgegenständen des Finanzanlagevermögens	0	0	0	0
	Einzahlungen aus Finanzierungstätigkeit				
31	+ Einz. aus der Aufnahme v. Krediten und wirtschaftlich vergleichbaren Vorgängen für Investitionen	0	0	0	0
	Summe	0	0	0	0
	Auszahlungen aus Investitionstätigkeit				
24	- Ausz. für den Erwerb von Grundstücken und Gebäuden	0	0	0	0
25	- Ausz. für Baumaßnahmen	0	0	0	0
26	- Ausz. für Investitionen in das sonstige Sachanlagevermögen und immaterielle Anlagevermögen davon: Ausz. aus gewährten Investitionszuweisungen und -zuschüssen	0	0	0	0
27	- Ausz. für Investitionen in das Finanzanlagevermögen	-720	-720	0	0
	Auszahlungen aus Finanzierungstätigkeit				
32	- Ausz. für die Tilgung von Krediten und wirtschaftlich vergleichbaren Vorgängen für Investitionen	0	0	0	0
	Summe	-720	-720	0	0
	Saldo (Einzahlungen ./ Auszahlungen)	-720	-720	0	0

3. Nachtragshaushaltsplan 2023

Investitionen Abteilung 0232002 Allgemeine Gefahrenabwehr							
Neu Isenburg							
Nr. Bezeichnung	Verpflichtungs-Ermächtigungen	Bisher bereitgestellt	Gesamt Ein- und Auszahl.	Ansatz Haushalt 2023	Ansatz Nachtrag 2023	Veränderung (abs)	Veränderung (%)
132-23-001 Investitionszuschuss Tierheim Dreieich			-11.693				

3. Nachtragshaushaltsplan 2023

Teilergebnishaushalt Abteilung 0232003 Gewerbe- und Gaststättenangelegenheiten						
Neu Isenburg						
Nr.	Konten	Bezeichnung	Ansatz/Haushalt 2023	Ansatz/Nachtrag 2023	Vergleich (abs)	Vergleich (%)
		Ordentliche Erträge				
01	50	Privatrechtliche Leistungsentgelte	0	0	0	0
02	51	Öffentlich-rechtliche Leistungsentgelte	-70.000	-70.000	0	0
03	548-549	Kostensatzleistungen und -erstattungen	0	0	0	0
04	52	Bestandsveränderungen und aktivierte Eigenleistungen	0	0	0	0
05	55	Steuern und steuerähnliche Erträge einschl. Erträge aus gesetzlichen Umlagen	0	0	0	0
06	547	Erträge aus Transferleistungen	0	0	0	0
07	540-543	Erträge aus Zuweisungen und Zuschüssen für lfd. Zwecke und allgemeine Umlagen	0	0	0	0
08	546	Erträge aus der Auflösung von Sonderposten aus Investitionszuweisungen, -zuschüssen und Investitionsbeiträgen	0	0	0	0
09	53	Sonstige ordentliche Erträge	0	0	0	0
10		Summe der ordentlichen Erträge (Nr. 1 bis 9)	-70.000	-70.000	0	0
		Ordentliche Aufwendungen				
11	62, 63, 640-643, 647-649, 65	Personalaufwendungen	260.330	181.271	-79.059	-30
12	644-646	Versorgungsaufwendungen	37.994	37.994	0	0
13	60, 61, 67-69	Aufwendungen für Sach- und Dienstleistungen	0	0	0	0
14	66	Abschreibungen	0	0	0	0
15	71	Aufwendungen für Zuweisungen und Zuschüsse sowie besondere Finanzaufwendungen	0	0	0	0
16	73	Steueraufwendungen einschl. Aufwendungen aus gesetzlichen Umlageverpflichtungen	0	0	0	0
17	72	Transferaufwendungen	0	0	0	0
18	70, 74, 76	Sonstige ordentliche Aufwendungen	0	0	0	0
19		Summe der ordentlichen Aufwendungen (Nr. 11 bis 18)	298.324	219.265	-79.059	-27
20		Verwaltungsergebnis (Nr. 10 ./ Nr. 19)	228.324	149.265	-79.059	-35
21	56, 57	Finanzerträge	0	0	0	0
22	77	Finanzaufwendungen	0	0	0	0
23		Finanzergebnis (Nr. 21 bis Nr. 22)	0	0	0	0
24		Ordentliches Ergebnis (Verwaltungsergebnis und Finanzergebnis Nr. 20 und Nr. 23)	228.324	149.265	-79.059	-35
25	59	Außerordentliche Erträge	0	0	0	0
26	79	Außerordentliche Aufwendungen	0	0	0	0
27		Außerordentliches Ergebnis (Nr. 25 ./ Nr. 26)	0	0	0	0
28		Jahresergebnis vor internen Leistungsbeziehungen (ordentliches Ergebnis und außerordentliches Ergebnis Nr. 24 und Nr. 27)	228.324	149.265	-79.059	-35
29		Erlöse der internen Leistungsbeziehungen	0	0	0	0
30		Kosten der internen Leistungsbeziehungen	0	0	0	0
31		Ergebnis der internen Leistungsbeziehungen	0	0	0	0
32		Jahresergebnis nach internen Leistungsbeziehungen	228.324	149.265	-79.059	-35

3. Nachtragshaushaltsplan 2023

Teilfinanzhaushalt Abteilung 0232003 Gewerbe- und Gaststättenangelegenheiten					
Neu Isenburg					
Nr.	Bezeichnung	Ansatz/Haushalt 2023	Ansatz/Nachtrag 2023	Vergleich (abs)	Vergleich (%)
	Einzahlungen aus Investitionstätigkeit				
20	+ Einz. aus Investitionszuweis. und -zuschüssen sowie aus Investitionsbeiträgen	0	0	0	0
21	+ Einz. aus Abgängen von Vermögensgegenständen des Sachanlagevermögens und des immateriellen Anlagevermögens	0	0	0	0
22	+ Einz. aus Abgängen von Vermögensgegenständen des Finanzanlagevermögens	0	0	0	0
	Einzahlungen aus Finanzierungstätigkeit				
31	+ Einz. aus der Aufnahme v. Krediten und wirtschaftlich vergleichbaren Vorgängen für Investitionen	0	0	0	0
	Summe	0	0	0	0
	Auszahlungen aus Investitionstätigkeit				
24	- Ausz. für den Erwerb von Grundstücken und Gebäuden	0	0	0	0
25	- Ausz. für Baumaßnahmen	0	0	0	0
26	- Ausz. für Investitionen in das sonstige Sachanlagevermögen und immaterielle Anlagevermögen davon: Ausz. aus gewährten Investitionszuweisungen und -zuschüssen	0	0	0	0
27	- Ausz. für Investitionen in das Finanzanlagevermögen	-720	-720	0	0
	Auszahlungen aus Finanzierungstätigkeit				
32	- Ausz. für die Tilgung von Krediten und wirtschaftlich vergleichbaren Vorgängen für Investitionen	0	0	0	0
	Summe	-720	-720	0	0
	Saldo (Einzahlungen ./ Auszahlungen)	-720	-720	0	0

3. Nachtragshaushaltsplan 2023

Teilergebnishaushalt Abteilung 0234000 Standesamt (34)						
Neu Isenburg						
Nr.	Konten	Bezeichnung	Ansatz/Haushalt 2023	Ansatz/Nachtrag 2023	Vergleich (abs)	Vergleich (%)
		Ordentliche Erträge				
01	50	Privatrechtliche Leistungsentgelte	0	0	0	0
02	51	Öffentlich-rechtliche Leistungsentgelte	0	0	0	0
03	548-549	Kostensatzleistungen und -erstattungen	0	0	0	0
04	52	Bestandsveränderungen und aktivierte Eigenleistungen	0	0	0	0
05	55	Steuern und steuerähnliche Erträge einschl. Erträge aus gesetzlichen Umlagen	0	0	0	0
06	547	Erträge aus Transferleistungen	0	0	0	0
07	540-543	Erträge aus Zuweisungen und Zuschüssen für lfd. Zwecke und allgemeine Umlagen	0	0	0	0
08	546	Erträge aus der Auflösung von Sonderposten aus Investitionszuweisungen, -zuschüssen und Investitionsbeiträgen	0	0	0	0
09	53	Sonstige ordentliche Erträge	-1.397	-1.397	0	0
10		Summe der ordentlichen Erträge (Nr. 1 bis 9)	-1.397	-1.397	0	0
		Ordentliche Aufwendungen				
11	62, 63, 640-643, 647-649, 65	Personalaufwendungen	0	0	0	0
12	644-646	Versorgungsaufwendungen	0	0	0	0
13	60, 61, 67-69	Aufwendungen für Sach- und Dienstleistungen	0	0	0	0
14	66	Abschreibungen	0	0	0	0
15	71	Aufwendungen für Zuweisungen und Zuschüsse sowie besondere Finanzaufwendungen	0	0	0	0
16	73	Steueraufwendungen einschl. Aufwendungen aus gesetzlichen Umlageverpflichtungen	0	0	0	0
17	72	Transferaufwendungen	0	0	0	0
18	70, 74, 76	Sonstige ordentliche Aufwendungen	0	0	0	0
19		Summe der ordentlichen Aufwendungen (Nr. 11 bis 18)	0	0	0	0
20		Verwaltungsergebnis (Nr. 10 ./ Nr. 19)	-1.397	-1.397	0	0
21	56, 57	Finanzerträge	0	0	0	0
22	77	Finanzaufwendungen	0	0	0	0
23		Finanzergebnis (Nr. 21 bis Nr. 22)	0	0	0	0
24		Ordentliches Ergebnis (Verwaltungsergebnis und Finanzergebnis Nr. 20 und Nr. 23)	-1.397	-1.397	0	0
25	59	Außerordentliche Erträge	0	0	0	0
26	79	Außerordentliche Aufwendungen	0	0	0	0
27		Außerordentliches Ergebnis (Nr. 25 ./ Nr. 26)	0	0	0	0
28		Jahresergebnis vor internen Leistungsbeziehungen (ordentliches Ergebnis und außerordentliches Ergebnis Nr. 24 und Nr. 27)	-1.397	-1.397	0	0
29		Erlöse der internen Leistungsbeziehungen	0	0	0	0
30		Kosten der internen Leistungsbeziehungen	0	0	0	0
31		Ergebnis der internen Leistungsbeziehungen	0	0	0	0
32		Jahresergebnis nach internen Leistungsbeziehungen	-1.397	-1.397	0	0

3. Nachtragshaushaltsplan 2023

Teilfinanzhaushalt Abteilung 0234000 Standesamt (34)					
Neu Isenburg					
Nr.	Bezeichnung	Ansatz/Haushalt 2023	Ansatz/Nachtrag 2023	Vergleich (abs)	Vergleich (%)
	Einzahlungen aus Investitionstätigkeit				
20	+ Einz. aus Investitionszuweis. und -zuschüssen sowie aus Investitionsbeiträgen	0	0	0	0
21	+ Einz. aus Abgängen von Vermögensgegenständen des Sachanlagevermögens und des immateriellen Anlagevermögens	0	0	0	0
22	+ Einz. aus Abgängen von Vermögensgegenständen des Finanzanlagevermögens	0	0	0	0
	Einzahlungen aus Finanzierungstätigkeit				
31	+ Einz. aus der Aufnahme v. Krediten und wirtschaftlich vergleichbaren Vorgängen für Investitionen	0	0	0	0
	Summe	0	0	0	0
	Auszahlungen aus Investitionstätigkeit				
24	- Ausz. für den Erwerb von Grundstücken und Gebäuden	0	0	0	0
25	- Ausz. für Baumaßnahmen	0	0	0	0
26	- Ausz. für Investitionen in das sonstige Sachanlagevermögen und immaterielle Anlagevermögen davon: Ausz. aus gewährten Investitionszuweisungen und -zuschüssen	0	0	0	0
27	- Ausz. für Investitionen in das Finanzanlagevermögen	0	0	0	0
	Auszahlungen aus Finanzierungstätigkeit				
32	- Ausz. für die Tilgung von Krediten und wirtschaftlich vergleichbaren Vorgängen für Investitionen	0	0	0	0
	Summe	0	0	0	0
	Saldo (Einzahlungen ./ Auszahlungen)	0	0	0	0

3. Nachtragshaushaltsplan 2023

Teilergebnishaushalt Abteilung 0234001 Standesamtsangelegenheiten						
Neu Isenburg						
Nr.	Konten	Bezeichnung	Ansatz/Haushalt 2023	Ansatz/Nachtrag 2023	Vergleich (abs)	Vergleich (%)
		Ordentliche Erträge				
01	50	Privatrechtliche Leistungsentgelte	0	0	0	0
02	51	Öffentlich-rechtliche Leistungsentgelte	-55.000	-55.000	0	0
03	548-549	Kostensatzleistungen und -erstattungen	0	0	0	0
04	52	Bestandsveränderungen und aktivierte Eigenleistungen	0	0	0	0
05	55	Steuern und steuerähnliche Erträge einschl. Erträge aus gesetzlichen Umlagen	0	0	0	0
06	547	Erträge aus Transferleistungen	0	0	0	0
07	540-543	Erträge aus Zuweisungen und Zuschüssen für lfd. Zwecke und allgemeine Umlagen	0	0	0	0
08	546	Erträge aus der Auflösung von Sonderposten aus Investitionszuweisungen, -zuschüssen und Investitionsbeiträgen	0	0	0	0
09	53	Sonstige ordentliche Erträge	-39.230	-39.230	0	0
10		Summe der ordentlichen Erträge (Nr. 1 bis 9)	-94.230	-94.230	0	0
		Ordentliche Aufwendungen				
11	62, 63, 640-643, 647-649, 65	Personalaufwendungen	263.645	250.789	-12.856	-5
12	644-646	Versorgungsaufwendungen	198.153	198.153	0	0
13	60, 61, 67-69	Aufwendungen für Sach- und Dienstleistungen	10.100	8.056	-2.044	-20
14	66	Abschreibungen	50	50	0	0
15	71	Aufwendungen für Zuweisungen und Zuschüsse sowie besondere Finanzaufwendungen	0	0	0	0
16	73	Steueraufwendungen einschl. Aufwendungen aus gesetzlichen Umlageverpflichtungen	0	0	0	0
17	72	Transferaufwendungen	0	0	0	0
18	70, 74, 76	Sonstige ordentliche Aufwendungen	0	0	0	0
19		Summe der ordentlichen Aufwendungen (Nr. 11 bis 18)	471.948	457.048	-14.900	-3
20		Verwaltungsergebnis (Nr. 10 ./ Nr. 19)	377.718	362.818	-14.900	-4
21	56, 57	Finanzerträge	0	0	0	0
22	77	Finanzaufwendungen	0	0	0	0
23		Finanzergebnis (Nr. 21 bis Nr. 22)	0	0	0	0
24		Ordentliches Ergebnis (Verwaltungsergebnis und Finanzergebnis Nr. 20 und Nr. 23)	377.718	362.818	-14.900	-4
25	59	Außerordentliche Erträge	0	0	0	0
26	79	Außerordentliche Aufwendungen	0	0	0	0
27		Außerordentliches Ergebnis (Nr. 25 ./ Nr. 26)	0	0	0	0
28		Jahresergebnis vor Internen Leistungsbeziehungen (ordentliches Ergebnis und außerordentliches Ergebnis Nr. 24 und Nr. 27)	377.718	362.818	-14.900	-4
29		Erlöse der internen Leistungsbeziehungen	0	0	0	0
30		Kosten der internen Leistungsbeziehungen	0	0	0	0
31		Ergebnis der Internen Leistungsbeziehungen	0	0	0	0
32		Jahresergebnis nach Internen Leistungsbeziehungen	377.718	362.818	-14.900	-4

3. Nachtragshaushaltsplan 2023

Teilfinanzhaushalt Abteilung 0234001 Standesamtsangelegenheiten					
Neu Isenburg					
Nr.	Bezeichnung	Ansatz/Haushalt 2023	Ansatz/Nachtrag 2023	Vergleich (abs)	Vergleich (%)
	Einzahlungen aus Investitionstätigkeit				
20	+ Einz. aus Investitionszuweis. und -zuschüssen sowie aus Investitionsbeiträgen	0	0	0	0
21	+ Einz. aus Abgängen von Vermögensgegenständen des Sachanlagevermögens und des immateriellen Anlagevermögens	0	0	0	0
22	+ Einz. aus Abgängen von Vermögensgegenständen des Finanzanlagevermögens	0	0	0	0
	Einzahlungen aus Finanzierungstätigkeit				
31	+ Einz. aus der Aufnahme v. Krediten und wirtschaftlich vergleichbaren Vorgängen für Investitionen	0	0	0	0
	Summe	0	0	0	0
	Auszahlungen aus Investitionstätigkeit				
24	- Ausz. für den Erwerb von Grundstücken und Gebäuden	0	0	0	0
25	- Ausz. für Baumaßnahmen	0	0	0	0
26	- Ausz. für Investitionen in das sonstige Sachanlagevermögen und immaterielle Anlagevermögen davon: Ausz. aus gewährten Investitionszuweisungen und -zuschüssen	0	0	0	0
27	- Ausz. für Investitionen in das Finanzanlagevermögen	-4.636	-4.636	0	0
	Auszahlungen aus Finanzierungstätigkeit				
32	- Ausz. für die Tilgung von Krediten und wirtschaftlich vergleichbaren Vorgängen für Investitionen	0	0	0	0
	Summe	-4.636	-4.636	0	0
	Saldo (Einzahlungen ./ Auszahlungen)	-4.636	-4.636	0	0

3. Nachtragshaushaltsplan 2023

Investitionen Abteilung 0234001 Standesamtsangelegenheiten							
Neu Isenburg							
Nr. Bezeichnung	Verpflichtungs-Ermächtigungen	Bisher bereitgestellt	Gesamt Ein- und Auszahl.	Ansatz Haushalt 2023	Ansatz Nachtrag 2023	Veränderung (abs)	Veränderung (%)
134-09-001 Zug.geringw.Vermögensg.- Standesamt			-3.875				

3. Nachtragshaushaltsplan 2023

Teilergebnishaushalt Dezernat 03 Dezernat III						
Neu Isenburg						
Nr.	Konten	Bezeichnung	Ansatz Haushalt 2023	Ansatz Nachtrag 2023	Vergleich (abs)	Vergleich (%)
		Ordentliche Erträge				
01	50	Privatrechtliche Leistungsentgelte				
02	51	Öffentlich-rechtliche Leistungsentgelte				
03	548-549	Kostensatzleistungen und -erstattungen				
04	52	Bestandsveränderungen und aktivierte Eigenleistungen				
05	55	Steuern und steuerähnliche Erträge einschl. Erträge aus gesetzlichen Umlagen				
06	547	Erträge aus Transferleistungen				
07	540-543	Erträge aus Zuweisungen und Zuschüssen für lfd. Zwecke und allgemeine Umlagen	-196.831	-252.238	-55.407	28
08	546	Erträge aus der Auflösung von Sonderposten aus Investitionszuweisungen, -zuschüssen und Investitionsbeiträgen				
09	53	Sonstige ordentliche Erträge				
10		Summe der ordentlichen Erträge (Nr. 1 bis 9)	-196.831	-252.238	-55.407	28
		Ordentliche Aufwendungen				
11	62, 63, 640-643, 647-649, 65	Personalaufwendungen	70.459		-70.459	-100
12	644-646	Versorgungsaufwendungen				
13	60, 61, 67-69	Aufwendungen für Sach- und Dienstleistungen	172.350	317.062	144.712	84
14	66	Abschreibungen				
15	71	Aufwendungen für Zuweisungen und Zuschüsse sowie besondere Finanzaufwendungen				
16	73	Steueraufwendungen einschl. Aufwendungen aus gesetzlichen Umlageverpflichtungen				
17	72	Transferaufwendungen				
18	70, 74, 76	Sonstige ordentliche Aufwendungen				
19		Summe der ordentlichen Aufwendungen (Nr. 11 bis 18)	242.809	317.062	74.253	31
20		Verwaltungsergebnis (Nr. 10 ./ Nr. 19)	45.978	64.824	18.846	41
21	56, 57	Finanzerträge				
22	77	Finanzaufwendungen				
23		Finanzergebnis (Nr. 21 bis Nr. 22)				
24		Ordentliches Ergebnis (Verwaltungsergebnis und Finanzergebnis Nr. 20 und Nr. 23)	45.978	64.824	18.846	41
25	59	Außerordentliche Erträge				
26	79	Außerordentliche Aufwendungen				
27		Außerordentliches Ergebnis (Nr. 25 ./ Nr. 26)				
28		Jahresergebnis vor internen Leistungsbeziehungen (ordentliches Ergebnis und außerordentliches Ergebnis Nr. 24 und Nr. 27)	45.978	64.824	18.846	41
29		Erlöse der internen Leistungsbeziehungen				
30		Kosten der internen Leistungsbeziehungen				
31		Ergebnis der internen Leistungsbeziehungen				
32		Jahresergebnis nach internen Leistungsbeziehungen	45.978	64.824	18.846	41

3. Nachtragshaushaltsplan 2023

Teilfinanzhaushalt Dezernat 03 Dezernat III					
Neu Isenburg					
Nr.	Bezeichnung	Ansatz Haushalt 2023	Ansatz Nachtrag 2023	Vergleich (abs)	Vergleich (%)
	Einzahlungen aus Investitionstätigkeit				
20	+ Einz. aus Investitionszuweis. und -zuschüssen sowie aus Investitionsbeiträgen				
21	+ Einz. aus Abgängen von Vermögensgegenständen des Sachanlagevermögens und des immateriellen Anlagevermögens				
22	+ Einz. aus Abgängen von Vermögensgegenständen des Finanzanlagevermögens				
	Einzahlungen aus Finanzierungstätigkeit				
31	+ Einz. aus der Aufnahme v. Krediten und wirtschaftlich vergleichbaren Vorgängen für Investitionen				
	Summe				
	Auszahlungen aus Investitionstätigkeit				
24	- Ausz. für den Erwerb von Grundstücken und Gebäuden				
25	- Ausz. für Baumaßnahmen				
26	- Ausz. für Investitionen in das sonstige Sachanlagevermögen und immaterielle Anlagevermögen davon: Ausz. aus gewährten Investitionszuweisungen und -zuschüssen				
27	- Ausz. für Investitionen in das Finanzanlagevermögen				
	Auszahlungen aus Finanzierungstätigkeit				
32	- Ausz. für die Tilgung von Krediten und wirtschaftlich vergleichbaren Vorgängen für Investitionen				
	Summe				
	Saldo (Einzahlungen ./ Auszahlungen)				

3. Nachtragshaushaltsplan 2023

Teilergebnishaushalt Abteilung 0300000 Dezernat III						
Neu Isenburg						
Nr.	Konten	Bezeichnung	Ansatz/Haushalt 2023	Ansatz/Nachtrag 2023	Vergleich (abs)	Vergleich (%)
		Ordentliche Erträge				
01	50	Privatrechtliche Leistungsentgelte	0	0	0	0
02	51	Öffentlich-rechtliche Leistungsentgelte	0	0	0	0
03	548-549	Kostensatzleistungen und -erstattungen	0	0	0	0
04	52	Bestandsveränderungen und aktivierte Eigenleistungen	0	0	0	0
05	55	Steuern und steuerähnliche Erträge einschl. Erträge aus gesetzlichen Umlagen	0	0	0	0
06	547	Erträge aus Transferleistungen	0	0	0	0
07	540-543	Erträge aus Zuweisungen und Zuschüssen für lfd. Zwecke und allgemeine Umlagen	0	0	0	0
08	546	Erträge aus der Auflösung von Sonderposten aus Investitionszuweisungen, -zuschüssen und Investitionsbeiträgen	0	0	0	0
09	53	Sonstige ordentliche Erträge	0	0	0	0
10		Summe der ordentlichen Erträge (Nr. 1 bis 9)	0	0	0	0
		Ordentliche Aufwendungen				
11	62, 63, 640-643, 647-649, 65	Personalaufwendungen	0	0	0	0
12	644-646	Versorgungsaufwendungen	0	0	0	0
13	60, 61, 67-69	Aufwendungen für Sach- und Dienstleistungen	0	0	0	0
14	66	Abschreibungen	0	0	0	0
15	71	Aufwendungen für Zuweisungen und Zuschüsse sowie besondere Finanzaufwendungen	0	0	0	0
16	73	Steueraufwendungen einschl. Aufwendungen aus gesetzlichen Umlageverpflichtungen	0	0	0	0
17	72	Transferaufwendungen	0	0	0	0
18	70, 74, 76	Sonstige ordentliche Aufwendungen	0	0	0	0
19		Summe der ordentlichen Aufwendungen (Nr. 11 bis 18)	0	0	0	0
20		Verwaltungsergebnis (Nr. 10 ./ Nr. 19)	0	0	0	0
21	56, 57	Finanzerträge	0	0	0	0
22	77	Finanzaufwendungen	0	0	0	0
23		Finanzergebnis (Nr. 21 bis Nr. 22)	0	0	0	0
24		Ordentliches Ergebnis (Verwaltungsergebnis und Finanzergebnis Nr. 20 und Nr. 23)	0	0	0	0
25	59	Außerordentliche Erträge	0	0	0	0
26	79	Außerordentliche Aufwendungen	0	0	0	0
27		Außerordentliches Ergebnis (Nr. 25 ./ Nr. 26)	0	0	0	0
28		Jahresergebnis vor internen Leistungsbeziehungen (ordentliches Ergebnis und außerordentliches Ergebnis Nr. 24 und Nr. 27)	0	0	0	0
29		Erlöse der internen Leistungsbeziehungen	0	0	0	0
30		Kosten der internen Leistungsbeziehungen	0	0	0	0
31		Ergebnis der internen Leistungsbeziehungen	0	0	0	0
32		Jahresergebnis nach internen Leistungsbeziehungen	0	0	0	0

3. Nachtragshaushaltsplan 2023

Teilfinanzhaushalt Abteilung 0300000 Dezernat III					
Neu Isenburg					
Nr.	Bezeichnung	Ansatz/Haushalt 2023	Ansatz/Nachtrag 2023	Vergleich (abs)	Vergleich (%)
	Einzahlungen aus Investitionstätigkeit				
20	+ Einz. aus Investitionszuweis. und -zuschüssen sowie aus Investitionsbeiträgen	0	0	0	0
21	+ Einz. aus Abgängen von Vermögensgegenständen des Sachanlagevermögens und des immateriellen Anlagevermögens	0	0	0	0
22	+ Einz. aus Abgängen von Vermögensgegenständen des Finanzanlagevermögens	0	0	0	0
	Einzahlungen aus Finanzierungstätigkeit				
31	+ Einz. aus der Aufnahme v. Krediten und wirtschaftlich vergleichbaren Vorgängen für Investitionen	0	0	0	0
	Summe	0	0	0	0
	Auszahlungen aus Investitionstätigkeit				
24	- Ausz. für den Erwerb von Grundstücken und Gebäuden	0	0	0	0
25	- Ausz. für Baumaßnahmen	0	0	0	0
26	- Ausz. für Investitionen in das sonstige Sachanlagevermögen und immaterielle Anlagevermögen davon: Ausz. aus gewährten Investitionszuweisungen und -zuschüssen	0	0	0	0
27	- Ausz. für Investitionen in das Finanzanlagevermögen	0	0	0	0
	Auszahlungen aus Finanzierungstätigkeit				
32	- Ausz. für die Tilgung von Krediten und wirtschaftlich vergleichbaren Vorgängen für Investitionen	0	0	0	0
	Summe	0	0	0	0
	Saldo (Einzahlungen ./ Auszahlungen)	0	0	0	0

3. Nachtragshaushaltsplan 2023

Teilergebnishaushalt Abteilung 0400101 Natur-, Umwelt- und Klimaschutz, Energiewende (Dez. III)						
Neu Isenburg						
Nr.	Konten	Bezeichnung	Ansatz/Haushalt 2023	Ansatz/Nachtrag 2023	Vergleich (abs)	Vergleich (%)
		Ordentliche Erträge				
01	50	Privatrechtliche Leistungsentgelte	0	0	0	0
02	51	Öffentlich-rechtliche Leistungsentgelte	0	0	0	0
03	548-549	Kostensatzleistungen und -erstattungen	0	0	0	0
04	52	Bestandsveränderungen und aktivierte Eigenleistungen	0	0	0	0
05	55	Steuern und steuerähnliche Erträge einschl. Erträge aus gesetzlichen Umlagen	0	0	0	0
06	547	Erträge aus Transferleistungen	0	0	0	0
07	540-543	Erträge aus Zuweisungen und Zuschüssen für lfd. Zwecke und allgemeine Umlagen	-196.831	-252.238	-55.407	28
08	546	Erträge aus der Auflösung von Sonderposten aus Investitionszuweisungen, -zuschüssen und Investitionsbeiträgen	0	0	0	0
09	53	Sonstige ordentliche Erträge	0	0	0	0
10		Summe der ordentlichen Erträge (Nr. 1 bis 9)	-196.831	-252.238	-55.407	28
		Ordentliche Aufwendungen				
11	62, 63, 640-643, 647-649, 65	Personalaufwendungen	70.459	0	-70.459	-100
12	644-646	Versorgungsaufwendungen	0	0	0	0
13	60, 61, 67-69	Aufwendungen für Sach- und Dienstleistungen	172.350	317.062	144.712	84
14	66	Abschreibungen	0	0	0	0
15	71	Aufwendungen für Zuweisungen und Zuschüsse sowie besondere Finanzaufwendungen	0	0	0	0
16	73	Steueraufwendungen einschl. Aufwendungen aus gesetzlichen Umlageverpflichtungen	0	0	0	0
17	72	Transferaufwendungen	0	0	0	0
18	70, 74, 76	Sonstige ordentliche Aufwendungen	0	0	0	0
19		Summe der ordentlichen Aufwendungen (Nr. 11 bis 18)	242.809	317.062	74.253	31
20		Verwaltungsergebnis (Nr. 10 ./ Nr. 19)	45.978	64.824	18.846	41
21	56, 57	Finanzerträge	0	0	0	0
22	77	Finanzaufwendungen	0	0	0	0
23		Finanzergebnis (Nr. 21 bis Nr. 22)	0	0	0	0
24		Ordentliches Ergebnis (Verwaltungsergebnis und Finanzergebnis Nr. 20 und Nr. 23)	45.978	64.824	18.846	41
25	59	Außerordentliche Erträge	0	0	0	0
26	79	Außerordentliche Aufwendungen	0	0	0	0
27		Außerordentliches Ergebnis (Nr. 25 ./ Nr. 26)	0	0	0	0
28		Jahresergebnis vor Internen Leistungsbeziehungen (ordentliches Ergebnis und außerordentliches Ergebnis Nr. 24 und Nr. 27)	45.978	64.824	18.846	41
29		Erlöse der internen Leistungsbeziehungen	0	0	0	0
30		Kosten der internen Leistungsbeziehungen	0	0	0	0
31		Ergebnis der Internen Leistungsbeziehungen	0	0	0	0
32		Jahresergebnis nach Internen Leistungsbeziehungen	45.978	64.824	18.846	41

3. Nachtragshaushaltsplan 2023

Teilfinanzhaushalt Abteilung 0400101 Natur-, Umwelt- und Klimaschutz, Energiewende (Dez. III)					
Neu Isenburg					
Nr.	Bezeichnung	Ansatz/Haushalt 2023	Ansatz/Nachtrag 2023	Vergleich (abs)	Vergleich (%)
	Einzahlungen aus Investitionstätigkeit				
20	+ Einz. aus Investitionszuweis. und -zuschüssen sowie aus Investitionsbeiträgen	0	0	0	0
21	+ Einz. aus Abgängen von Vermögensgegenständen des Sachanlagevermögens und des immateriellen Anlagevermögens	0	0	0	0
22	+ Einz. aus Abgängen von Vermögensgegenständen des Finanzanlagevermögens	0	0	0	0
	Einzahlungen aus Finanzierungstätigkeit				
31	+ Einz. aus der Aufnahme v. Krediten und wirtschaftlich vergleichbaren Vorgängen für Investitionen	0	0	0	0
	Summe	0	0	0	0
	Auszahlungen aus Investitionstätigkeit				
24	- Ausz. für den Erwerb von Grundstücken und Gebäuden	0	0	0	0
25	- Ausz. für Baumaßnahmen	0	0	0	0
26	- Ausz. für Investitionen in das sonstige Sachanlagevermögen und immaterielle Anlagevermögen davon: Ausz. aus gewährten Investitionszuweisungen und -zuschüssen	0	0	0	0
27	- Ausz. für Investitionen in das Finanzanlagevermögen	0	0	0	0
	Auszahlungen aus Finanzierungstätigkeit				
32	- Ausz. für die Tilgung von Krediten und wirtschaftlich vergleichbaren Vorgängen für Investitionen	0	0	0	0
	Summe	0	0	0	0
	Saldo (Einzahlungen ./ Auszahlungen)	0	0	0	0

3. Nachtragshaushaltsplan 2023

Teilergebnishaushalt Dezernat 04 Dezernat IV						
Neu Isenburg						
Nr.	Konten	Bezeichnung	Ansatz Haushalt 2023	Ansatz Nachtrag 2023	Vergleich (abs)	Vergleich (%)
		Ordentliche Erträge				
01	50	Privatrechtliche Leistungsentgelte				
02	51	Öffentlich-rechtliche Leistungsentgelte				
03	548-549	Kostenersatzleistungen und -erstattungen				
04	52	Bestandsveränderungen und aktivierte Eigenleistungen				
05	55	Steuern und steuerähnliche Erträge einschl. Erträge aus gesetzlichen Umlagen				
06	547	Erträge aus Transferleistungen				
07	540-543	Erträge aus Zuweisungen und Zuschüssen für lfd. Zwecke und allgemeine Umlagen				
08	546	Erträge aus der Auflösung von Sonderposten aus Investitionszuweisungen, -zuschüssen und Investitionsbeiträgen				
09	53	Sonstige ordentliche Erträge				
10		Summe der ordentlichen Erträge (Nr. 1 bis 9)				
		Ordentliche Aufwendungen				
11	62, 63, 640-643, 647-649, 65	Personalaufwendungen				
12	644-646	Versorgungsaufwendungen				
13	60, 61, 67-69	Aufwendungen für Sach- und Dienstleistungen	50.000	45.000	-5.000	-10
14	66	Abschreibungen				
15	71	Aufwendungen für Zuweisungen und Zuschüsse sowie besondere Finanzaufwendungen				
16	73	Steueraufwendungen einschl. Aufwendungen aus gesetzlichen Umlageverpflichtungen				
17	72	Transferaufwendungen				
18	70, 74, 76	Sonstige ordentliche Aufwendungen				
19		Summe der ordentlichen Aufwendungen (Nr. 11 bis 18)	50.000	45.000	-5.000	-10
20		Verwaltungsergebnis (Nr. 10 ./ Nr. 19)	50.000	45.000	-5.000	-10
21	56, 57	Finanzerträge				
22	77	Finanzaufwendungen				
23		Finanzergebnis (Nr. 21 bis Nr. 22)				
24		Ordentliches Ergebnis (Verwaltungsergebnis und Finanzergebnis Nr. 20 und Nr. 23)	50.000	45.000	-5.000	-10
25	59	Außerordentliche Erträge				
26	79	Außerordentliche Aufwendungen				
27		Außerordentliches Ergebnis (Nr. 25 ./ Nr. 26)				
28		Jahresergebnis vor internen Leistungsbeziehungen (ordentliches Ergebnis und außerordentliches Ergebnis Nr. 24 und Nr. 27)	50.000	45.000	-5.000	-10
29		Erlöse der internen Leistungsbeziehungen				
30		Kosten der internen Leistungsbeziehungen				
31		Ergebnis der internen Leistungsbeziehungen				
32		Jahresergebnis nach internen Leistungsbeziehungen	50.000	45.000	-5.000	-10

3. Nachtragshaushaltsplan 2023

Teilfinanzhaushalt Dezernat 04 Dezernat IV					
Neu Isenburg					
Nr.	Bezeichnung	Ansatz Haushalt 2023	Ansatz Nachtrag 2023	Vergleich (abs)	Vergleich (%)
	Einzahlungen aus Investitionstätigkeit				
20	+ Einz. aus Investitionszuweis. und -zuschüssen sowie aus Investitionsbeiträgen				
21	+ Einz. aus Abgängen von Vermögensgegenständen des Sachanlagevermögens und des immateriellen Anlagevermögens				
22	+ Einz. aus Abgängen von Vermögensgegenständen des Finanzanlagevermögens				
	Einzahlungen aus Finanzierungstätigkeit				
31	+ Einz. aus der Aufnahme v. Krediten und wirtschaftlich vergleichbaren Vorgängen für Investitionen				
	Summe				
	Auszahlungen aus Investitionstätigkeit				
24	- Ausz. für den Erwerb von Grundstücken und Gebäuden				
25	- Ausz. für Baumaßnahmen				
26	- Ausz. für Investitionen in das sonstige Sachanlagevermögen und immaterielle Anlagevermögen davon: Ausz. aus gewährten Investitionszuweisungen und -zuschüssen				
27	- Ausz. für Investitionen in das Finanzanlagevermögen				
	Auszahlungen aus Finanzierungstätigkeit				
32	- Ausz. für die Tilgung von Krediten und wirtschaftlich vergleichbaren Vorgängen für Investitionen				
	Summe				
	Saldo (Einzahlungen ./ Auszahlungen)				

3. Nachtragshaushaltsplan 2023

Teilergebnishaushalt Abteilung 0400000 Dezernat IV						
Neu Isenburg						
Nr.	Konten	Bezeichnung	Ansatz/Haushalt 2023	Ansatz/Nachtrag 2023	Vergleich (abs)	Vergleich (%)
		Ordentliche Erträge				
01	50	Privatrechtliche Leistungsentgelte	0	0	0	0
02	51	Öffentlich-rechtliche Leistungsentgelte	0	0	0	0
03	548-549	Kostensatzleistungen und -erstattungen	0	0	0	0
04	52	Bestandsveränderungen und aktivierte Eigenleistungen	0	0	0	0
05	55	Steuern und steuerähnliche Erträge einschl. Erträge aus gesetzlichen Umlagen	0	0	0	0
06	547	Erträge aus Transferleistungen	0	0	0	0
07	540-543	Erträge aus Zuweisungen und Zuschüssen für lfd. Zwecke und allgemeine Umlagen	0	0	0	0
08	546	Erträge aus der Auflösung von Sonderposten aus Investitionszuweisungen, -zuschüssen und Investitionsbeiträgen	0	0	0	0
09	53	Sonstige ordentliche Erträge	0	0	0	0
10		Summe der ordentlichen Erträge (Nr. 1 bis 9)	0	0	0	0
		Ordentliche Aufwendungen				
11	62, 63, 640-643, 647-649, 65	Personalaufwendungen	0	0	0	0
12	644-646	Versorgungsaufwendungen	0	0	0	0
13	60, 61, 67-69	Aufwendungen für Sach- und Dienstleistungen	50.000	45.000	-5.000	-10
14	66	Abschreibungen	0	0	0	0
15	71	Aufwendungen für Zuweisungen und Zuschüsse sowie besondere Finanzaufwendungen	0	0	0	0
16	73	Steueraufwendungen einschl. Aufwendungen aus gesetzlichen Umlageverpflichtungen	0	0	0	0
17	72	Transferaufwendungen	0	0	0	0
18	70, 74, 76	Sonstige ordentliche Aufwendungen	0	0	0	0
19		Summe der ordentlichen Aufwendungen (Nr. 11 bis 18)	50.000	45.000	-5.000	-10
20		Verwaltungsergebnis (Nr. 10 ./ Nr. 19)	50.000	45.000	-5.000	-10
21	56, 57	Finanzerträge	0	0	0	0
22	77	Finanzaufwendungen	0	0	0	0
23		Finanzergebnis (Nr. 21 bis Nr. 22)	0	0	0	0
24		Ordentliches Ergebnis (Verwaltungsergebnis und Finanzergebnis Nr. 20 und Nr. 23)	50.000	45.000	-5.000	-10
25	59	Außerordentliche Erträge	0	0	0	0
26	79	Außerordentliche Aufwendungen	0	0	0	0
27		Außerordentliches Ergebnis (Nr. 25 ./ Nr. 26)	0	0	0	0
28		Jahresergebnis vor internen Leistungsbeziehungen (ordentliches Ergebnis und außerordentliches Ergebnis Nr. 24 und Nr. 27)	50.000	45.000	-5.000	-10
29		Erlöse der internen Leistungsbeziehungen	0	0	0	0
30		Kosten der internen Leistungsbeziehungen	0	0	0	0
31		Ergebnis der internen Leistungsbeziehungen	0	0	0	0
32		Jahresergebnis nach internen Leistungsbeziehungen	50.000	45.000	-5.000	-10

3. Nachtragshaushaltsplan 2023

Teilfinanzhaushalt Abteilung 0400000 Dezernat IV					
Neu Isenburg					
Nr.	Bezeichnung	Ansatz/Haushalt 2023	Ansatz/Nachtrag 2023	Vergleich (abs)	Vergleich (%)
	Einzahlungen aus Investitionstätigkeit				
20	+ Einz. aus Investitionszuweis. und -zuschüssen sowie aus Investitionsbeiträgen	0	0	0	0
21	+ Einz. aus Abgängen von Vermögensgegenständen des Sachanlagevermögens und des immateriellen Anlagevermögens	0	0	0	0
22	+ Einz. aus Abgängen von Vermögensgegenständen des Finanzanlagevermögens	0	0	0	0
	Einzahlungen aus Finanzierungstätigkeit				
31	+ Einz. aus der Aufnahme v. Krediten und wirtschaftlich vergleichbaren Vorgängen für Investitionen	0	0	0	0
	Summe	0	0	0	0
	Auszahlungen aus Investitionstätigkeit				
24	- Ausz. für den Erwerb von Grundstücken und Gebäuden	0	0	0	0
25	- Ausz. für Baumaßnahmen	0	0	0	0
26	- Ausz. für Investitionen in das sonstige Sachanlagevermögen und immaterielle Anlagevermögen davon: Ausz. aus gewährten Investitionszuweisungen und -zuschüssen	0	0	0	0
27	- Ausz. für Investitionen in das Finanzanlagevermögen	0	0	0	0
	Auszahlungen aus Finanzierungstätigkeit				
32	- Ausz. für die Tilgung von Krediten und wirtschaftlich vergleichbaren Vorgängen für Investitionen	0	0	0	0
	Summe	0	0	0	0
	Saldo (Einzahlungen ./ Auszahlungen)	0	0	0	0

3. Nachtragshaushaltsplan 2023

Teilergebnishaushalt Dezernat 05 Dezernat V						
Neu Isenburg						
Nr.	Konten	Bezeichnung	Ansatz Haushalt 2023	Ansatz Nachtrag 2023	Vergleich (abs)	Vergleich (%)
		Ordentliche Erträge				
01	50	Privatrechtliche Leistungsentgelte				
02	51	Öffentlich-rechtliche Leistungsentgelte				
03	548-549	Kostensatzleistungen und -erstattungen				
04	52	Bestandsveränderungen und aktivierte Eigenleistungen				
05	55	Steuern und steuerähnliche Erträge einschl. Erträge aus gesetzlichen Umlagen				
06	547	Erträge aus Transferleistungen				
07	540-543	Erträge aus Zuweisungen und Zuschüssen für lfd. Zwecke und allgemeine Umlagen	-8.000	-8.000		
08	546	Erträge aus der Auflösung von Sonderposten aus Investitionszuweisungen, -zuschüssen und Investitionsbeiträgen				
09	53	Sonstige ordentliche Erträge	-25.296	-25.296		
10		Summe der ordentlichen Erträge (Nr. 1 bis 9)	-33.296	-33.296		
		Ordentliche Aufwendungen				
11	62, 63, 640-643, 647-649, 65	Personalaufwendungen	253.999	210.129	-43.870	-17
12	644-646	Versorgungsaufwendungen	53.738	53.738		
13	60, 61, 67-69	Aufwendungen für Sach- und Dienstleistungen	57.070	56.956	-114	0
14	66	Abschreibungen				
15	71	Aufwendungen für Zuweisungen und Zuschüsse sowie besondere Finanzaufwendungen	16.540	16.540		
16	73	Steueraufwendungen einschl. Aufwendungen aus gesetzlichen Umlageverpflichtungen				
17	72	Transferaufwendungen				
18	70, 74, 76	Sonstige ordentliche Aufwendungen				
19		Summe der ordentlichen Aufwendungen (Nr. 11 bis 18)	381.347	337.363	-43.984	-12
20		Verwaltungsergebnis (Nr. 10 ./ Nr. 19)	348.051	304.067	-43.984	-13
21	56, 57	Finanzerträge				
22	77	Finanzaufwendungen				
23		Finanzergebnis (Nr. 21 bis Nr. 22)				
24		Ordentliches Ergebnis (Verwaltungsergebnis und Finanzergebnis Nr. 20 und Nr. 23)	348.051	304.067	-43.984	-13
25	59	Außerordentliche Erträge	-450	-450		
26	79	Außerordentliche Aufwendungen				
27		Außerordentliches Ergebnis (Nr. 25 ./ Nr. 26)	-450	-450		
28		Jahresergebnis vor internen Leistungsbeziehungen (ordentliches Ergebnis und außerordentliches Ergebnis Nr. 24 und Nr. 27)	347.601	303.617	-43.984	-13
29		Erlöse der internen Leistungsbeziehungen				
30		Kosten der internen Leistungsbeziehungen				
31		Ergebnis der internen Leistungsbeziehungen				
32		Jahresergebnis nach internen Leistungsbeziehungen	347.601	303.617	-43.984	-13

3. Nachtragshaushaltsplan 2023

Teilfinanzhaushalt Dezernat 05 Dezernat V					
Neu Isenburg					
Nr.	Bezeichnung	Ansatz Haushalt 2023	Ansatz Nachtrag 2023	Vergleich (abs)	Vergleich (%)
	Einzahlungen aus Investitionstätigkeit				
20	+ Einz. aus Investitionszuweis. und -zuschüssen sowie aus Investitionsbeiträgen				
21	+ Einz. aus Abgängen von Vermögensgegenständen des Sachanlagevermögens und des immateriellen Anlagevermögens				
22	+ Einz. aus Abgängen von Vermögensgegenständen des Finanzanlagevermögens				
	Einzahlungen aus Finanzierungstätigkeit				
31	+ Einz. aus der Aufnahme v. Krediten und wirtschaftlich vergleichbaren Vorgängen für Investitionen				
	Summe				
	Auszahlungen aus Investitionstätigkeit				
24	- Ausz. für den Erwerb von Grundstücken und Gebäuden				
25	- Ausz. für Baumaßnahmen				
26	- Ausz. für Investitionen in das sonstige Sachanlagevermögen und immaterielle Anlagevermögen davon: Ausz. aus gewährten Investitionszuweisungen und -zuschüssen				
27	- Ausz. für Investitionen in das Finanzanlagevermögen	-728	-728		
	Auszahlungen aus Finanzierungstätigkeit				
32	- Ausz. für die Tilgung von Krediten und wirtschaftlich vergleichbaren Vorgängen für Investitionen				
	Summe	-728	-728		
	Saldo (Einzahlungen ./ Auszahlungen)	-728	-728		

3. Nachtragshaushaltsplan 2023

Teilergebnishaushalt Abteilung 0352201 Sport (52, Dez. V)						
Neu Isenburg						
Nr.	Konten	Bezeichnung	Ansatz/Haushalt 2023	Ansatz/Nachtrag 2023	Vergleich (abs)	Vergleich (%)
		Ordentliche Erträge				
01	50	Privatrechtliche Leistungsentgelte	0	0	0	0
02	51	Öffentlich-rechtliche Leistungsentgelte	0	0	0	0
03	548-549	Kostensatzleistungen und -erstattungen	0	0	0	0
04	52	Bestandsveränderungen und aktivierte Eigenleistungen	0	0	0	0
05	55	Steuern und steuerähnliche Erträge einschl. Erträge aus gesetzlichen Umlagen	0	0	0	0
06	547	Erträge aus Transferleistungen	0	0	0	0
07	540-543	Erträge aus Zuweisungen und Zuschüssen für lfd. Zwecke und allgemeine Umlagen	-8.000	-8.000	0	0
08	546	Erträge aus der Auflösung von Sonderposten aus Investitionszuweisungen, -zuschüssen und Investitionsbeiträgen	0	0	0	0
09	53	Sonstige ordentliche Erträge	-25.296	-25.296	0	0
10		Summe der ordentlichen Erträge (Nr. 1 bis 9)	-33.296	-33.296	0	0
		Ordentliche Aufwendungen				
11	62, 63, 640-643, 647-649, 65	Personalaufwendungen	253.999	210.129	-43.870	-17
12	644-646	Versorgungsaufwendungen	53.738	53.738	0	0
13	60, 61, 67-69	Aufwendungen für Sach- und Dienstleistungen	57.070	56.956	-114	0
14	66	Abschreibungen	0	0	0	0
15	71	Aufwendungen für Zuweisungen und Zuschüsse sowie besondere Finanzaufwendungen	16.540	16.540	0	0
16	73	Steueraufwendungen einschl. Aufwendungen aus gesetzlichen Umlageverpflichtungen	0	0	0	0
17	72	Transferaufwendungen	0	0	0	0
18	70, 74, 76	Sonstige ordentliche Aufwendungen	0	0	0	0
19		Summe der ordentlichen Aufwendungen (Nr. 11 bis 18)	381.347	337.363	-43.984	-12
20		Verwaltungsergebnis (Nr. 10 ./ Nr. 19)	348.051	304.067	-43.984	-13
21	56, 57	Finanzerträge	0	0	0	0
22	77	Finanzaufwendungen	0	0	0	0
23		Finanzergebnis (Nr. 21 bis Nr. 22)	0	0	0	0
24		Ordentliches Ergebnis (Verwaltungsergebnis und Finanzergebnis Nr. 20 und Nr. 23)	348.051	304.067	-43.984	-13
25	59	Außerordentliche Erträge	-450	-450	0	0
26	79	Außerordentliche Aufwendungen	0	0	0	0
27		Außerordentliches Ergebnis (Nr. 25 ./ Nr. 26)	-450	-450	0	0
28		Jahresergebnis vor Internen Leistungsbeziehungen (ordentliches Ergebnis und außerordentliches Ergebnis Nr. 24 und Nr. 27)	347.601	303.617	-43.984	-13
29		Erlöse der internen Leistungsbeziehungen	0	0	0	0
30		Kosten der internen Leistungsbeziehungen	0	0	0	0
31		Ergebnis der Internen Leistungsbeziehungen	0	0	0	0
32		Jahresergebnis nach Internen Leistungsbeziehungen	347.601	303.617	-43.984	-13

3. Nachtragshaushaltsplan 2023

Teilfinanzhaushalt Abteilung 0352201 Sport (52, Dez. V)					
Neu Isenburg					
Nr.	Bezeichnung	Ansatz/Haushalt 2023	Ansatz/Nachtrag 2023	Vergleich (abs)	Vergleich (%)
	Einzahlungen aus Investitionstätigkeit				
20	+ Einz. aus Investitionszuweis. und -zuschüssen sowie aus Investitionsbeiträgen	0	0	0	0
21	+ Einz. aus Abgängen von Vermögensgegenständen des Sachanlagevermögens und des immateriellen Anlagevermögens	0	0	0	0
22	+ Einz. aus Abgängen von Vermögensgegenständen des Finanzanlagevermögens	0	0	0	0
	Einzahlungen aus Finanzierungstätigkeit				
31	+ Einz. aus der Aufnahme v. Krediten und wirtschaftlich vergleichbaren Vorgängen für Investitionen	0	0	0	0
	Summe	0	0	0	0
	Auszahlungen aus Investitionstätigkeit				
24	- Ausz. für den Erwerb von Grundstücken und Gebäuden	0	0	0	0
25	- Ausz. für Baumaßnahmen	0	0	0	0
26	- Ausz. für Investitionen in das sonstige Sachanlagevermögen und immaterielle Anlagevermögen davon: Ausz. aus gewährten Investitionszuweisungen und -zuschüssen	0	0	0	0
27	- Ausz. für Investitionen in das Finanzanlagevermögen	-728	-728	0	0
	Auszahlungen aus Finanzierungstätigkeit				
32	- Ausz. für die Tilgung von Krediten und wirtschaftlich vergleichbaren Vorgängen für Investitionen	0	0	0	0
	Summe	-728	-728	0	0
	Saldo (Einzahlungen ./ Auszahlungen)	-728	-728	0	0

3. Nachtragshaushaltsplan 2023

Investitionen Abteilung 0352201 Sport (52, Dez. V)							
Neu Isenburg							
Nr. Bezeichnung	Verpflichtungs-Ermächtigungen	Bisher bereitgestellt	Gesamt Ein- und Auszahl.	Ansatz Haushalt 2023	Ansatz Nachtrag 2023	Veränderung (abs)	Veränderung (%)
152-10-010 Zug.geringw.Vermögensg.- FB Sport (Verwaltung)		-1.000	-3.060				

3. Nachtragshaushaltsplan 2023

Teilergebnishaushalt Dezernat 06 Dezernat VI						
Neu Isenburg						
Nr.	Konten	Bezeichnung	Ansatz Haushalt 2023	Ansatz Nachtrag 2023	Vergleich (abs)	Vergleich (%)
		Ordentliche Erträge				
01	50	Privatrechtliche Leistungsentgelte				
02	51	Öffentlich-rechtliche Leistungsentgelte				
03	548-549	Kostensatzleistungen und -erstattungen				
04	52	Bestandsveränderungen und aktivierte Eigenleistungen				
05	55	Steuern und steuerähnliche Erträge einschl. Erträge aus gesetzlichen Umlagen				
06	547	Erträge aus Transferleistungen				
07	540-543	Erträge aus Zuweisungen und Zuschüssen für lfd. Zwecke und allgemeine Umlagen				
08	546	Erträge aus der Auflösung von Sonderposten aus Investitionszuweisungen, -zuschüssen und Investitionsbeiträgen				
09	53	Sonstige ordentliche Erträge				
10		Summe der ordentlichen Erträge (Nr. 1 bis 9)				
		Ordentliche Aufwendungen				
11	62, 63, 640-643, 647-649, 65	Personalaufwendungen				
12	644-646	Versorgungsaufwendungen				
13	60, 61, 67-69	Aufwendungen für Sach- und Dienstleistungen				
14	66	Abschreibungen				
15	71	Aufwendungen für Zuweisungen und Zuschüsse sowie besondere Finanzaufwendungen				
16	73	Steueraufwendungen einschl. Aufwendungen aus gesetzlichen Umlageverpflichtungen				
17	72	Transferaufwendungen				
18	70, 74, 76	Sonstige ordentliche Aufwendungen				
19		Summe der ordentlichen Aufwendungen (Nr. 11 bis 18)				
20		Verwaltungsergebnis (Nr. 10 ./ Nr. 19)				
21	56, 57	Finanzerträge				
22	77	Finanzaufwendungen				
23		Finanzergebnis (Nr. 21 bis Nr. 22)				
24		Ordentliches Ergebnis (Verwaltungsergebnis und Finanzergebnis Nr. 20 und Nr. 23)				
25	59	Außerordentliche Erträge				
26	79	Außerordentliche Aufwendungen				
27		Außerordentliches Ergebnis (Nr. 25 ./ Nr. 26)				
28		Jahresergebnis vor internen Leistungsbeziehungen (ordentliches Ergebnis und außerordentliches Ergebnis Nr. 24 und Nr. 27)				
29		Erlöse der internen Leistungsbeziehungen				
30		Kosten der internen Leistungsbeziehungen				
31		Ergebnis der internen Leistungsbeziehungen				
32		Jahresergebnis nach internen Leistungsbeziehungen				

3. Nachtragshaushaltsplan 2023

Teilfinanzhaushalt Dezernat 06 Dezernat VI					
Neu Isenburg					
Nr.	Bezeichnung	Ansatz Haushalt 2023	Ansatz Nachtrag 2023	Vergleich (abs)	Vergleich (%)
	Einzahlungen aus Investitionstätigkeit				
20	+ Einz. aus Investitionszuweis. und -zuschüssen sowie aus Investitionsbeiträgen				
21	+ Einz. aus Abgängen von Vermögensgegenständen des Sachanlagevermögens und des immateriellen Anlagevermögens				
22	+ Einz. aus Abgängen von Vermögensgegenständen des Finanzanlagevermögens				
	Einzahlungen aus Finanzierungstätigkeit				
31	+ Einz. aus der Aufnahme v. Krediten und wirtschaftlich vergleichbaren Vorgängen für Investitionen				
	Summe				
	Auszahlungen aus Investitionstätigkeit				
24	- Ausz. für den Erwerb von Grundstücken und Gebäuden				
25	- Ausz. für Baumaßnahmen				
26	- Ausz. für Investitionen in das sonstige Sachanlagevermögen und immaterielle Anlagevermögen davon: Ausz. aus gewährten Investitionszuweisungen und -zuschüssen				
27	- Ausz. für Investitionen in das Finanzanlagevermögen				
	Auszahlungen aus Finanzierungstätigkeit				
32	- Ausz. für die Tilgung von Krediten und wirtschaftlich vergleichbaren Vorgängen für Investitionen				
	Summe				
	Saldo (Einzahlungen ./ Auszahlungen)				

3. Nachtragshaushaltsplan 2023

Teilergebnishaushalt Dezernat 07 Dezernat VII						
Neu Isenburg						
Nr.	Konten	Bezeichnung	Ansatz Haushalt 2023	Ansatz Nachtrag 2023	Vergleich (abs)	Vergleich (%)
		Ordentliche Erträge				
01	50	Privatrechtliche Leistungsentgelte				
02	51	Öffentlich-rechtliche Leistungsentgelte				
03	548-549	Kostensatzleistungen und -erstattungen				
04	52	Bestandsveränderungen und aktivierte Eigenleistungen				
05	55	Steuern und steuerähnliche Erträge einschl. Erträge aus gesetzlichen Umlagen				
06	547	Erträge aus Transferleistungen				
07	540-543	Erträge aus Zuweisungen und Zuschüssen für lfd. Zwecke und allgemeine Umlagen				
08	546	Erträge aus der Auflösung von Sonderposten aus Investitionszuweisungen, -zuschüssen und Investitionsbeiträgen				
09	53	Sonstige ordentliche Erträge				
10		Summe der ordentlichen Erträge (Nr. 1 bis 9)				
		Ordentliche Aufwendungen				
11	62, 63, 640-643, 647-649, 65	Personalaufwendungen		42.752	42.752	
12	644-646	Versorgungsaufwendungen				
13	60, 61, 67-69	Aufwendungen für Sach- und Dienstleistungen	33.885	33.602	-283	-1
14	66	Abschreibungen				
15	71	Aufwendungen für Zuweisungen und Zuschüsse sowie besondere Finanzaufwendungen				
16	73	Steueraufwendungen einschl. Aufwendungen aus gesetzlichen Umlageverpflichtungen				
17	72	Transferaufwendungen				
18	70, 74, 76	Sonstige ordentliche Aufwendungen				
19		Summe der ordentlichen Aufwendungen (Nr. 11 bis 18)	33.885	76.353	42.468	125
20		Verwaltungsergebnis (Nr. 10 ./ Nr. 19)	33.885	76.353	42.468	125
21	56, 57	Finanzerträge				
22	77	Finanzaufwendungen				
23		Finanzergebnis (Nr. 21 bis Nr. 22)				
24		Ordentliches Ergebnis (Verwaltungsergebnis und Finanzergebnis Nr. 20 und Nr. 23)	33.885	76.353	42.468	125
25	59	Außerordentliche Erträge				
26	79	Außerordentliche Aufwendungen				
27		Außerordentliches Ergebnis (Nr. 25 ./ Nr. 26)				
28		Jahresergebnis vor internen Leistungsbeziehungen (ordentliches Ergebnis und außerordentliches Ergebnis Nr. 24 und Nr. 27)	33.885	76.353	42.468	125
29		Erlöse der internen Leistungsbeziehungen				
30		Kosten der internen Leistungsbeziehungen				
31		Ergebnis der internen Leistungsbeziehungen				
32		Jahresergebnis nach internen Leistungsbeziehungen	33.885	76.353	42.468	125

3. Nachtragshaushaltsplan 2023

Teilfinanzhaushalt Dezernat 07 Dezernat VII					
Neu Isenburg					
Nr.	Bezeichnung	Ansatz Haushalt 2023	Ansatz Nachtrag 2023	Vergleich (abs)	Vergleich (%)
	Einzahlungen aus Investitionstätigkeit				
20	+ Einz. aus Investitionszuweis. und -zuschüssen sowie aus Investitionsbeiträgen				
21	+ Einz. aus Abgängen von Vermögensgegenständen des Sachanlagevermögens und des immateriellen Anlagevermögens				
22	+ Einz. aus Abgängen von Vermögensgegenständen des Finanzanlagevermögens				
	Einzahlungen aus Finanzierungstätigkeit				
31	+ Einz. aus der Aufnahme v. Krediten und wirtschaftlich vergleichbaren Vorgängen für Investitionen				
	Summe				
	Auszahlungen aus Investitionstätigkeit				
24	- Ausz. für den Erwerb von Grundstücken und Gebäuden				
25	- Ausz. für Baumaßnahmen				
26	- Ausz. für Investitionen in das sonstige Sachanlagevermögen und immaterielle Anlagevermögen davon: Ausz. aus gewährten Investitionszuweisungen und -zuschüssen				
27	- Ausz. für Investitionen in das Finanzanlagevermögen				
	Auszahlungen aus Finanzierungstätigkeit				
32	- Ausz. für die Tilgung von Krediten und wirtschaftlich vergleichbaren Vorgängen für Investitionen				
	Summe				
	Saldo (Einzahlungen ./ Auszahlungen)				

3. Nachtragshaushaltsplan 2023

Teilergebnishaushalt Abteilung 0110103 Stabstelle Ehrenamt und Stadtarchiv (Dez. VII)						
Neu Isenburg						
Nr.	Konten	Bezeichnung	Ansatz/Haushalt 2023	Ansatz/Nachtrag 2023	Vergleich (abs)	Vergleich (%)
		Ordentliche Erträge				
01	50	Privatrechtliche Leistungsentgelte	0	0	0	0
02	51	Öffentlich-rechtliche Leistungsentgelte	0	0	0	0
03	548-549	Kostensatzleistungen und -erstattungen	0	0	0	0
04	52	Bestandsveränderungen und aktivierte Eigenleistungen	0	0	0	0
05	55	Steuern und steuerähnliche Erträge einschl. Erträge aus gesetzlichen Umlagen	0	0	0	0
06	547	Erträge aus Transferleistungen	0	0	0	0
07	540-543	Erträge aus Zuweisungen und Zuschüssen für lfd. Zwecke und allgemeine Umlagen	0	0	0	0
08	546	Erträge aus der Auflösung von Sonderposten aus Investitionszuweisungen, -zuschüssen und Investitionsbeiträgen	0	0	0	0
09	53	Sonstige ordentliche Erträge	0	0	0	0
10		Summe der ordentlichen Erträge (Nr. 1 bis 9)	0	0	0	0
		Ordentliche Aufwendungen				
11	62, 63, 640-643, 647-649, 65	Personalaufwendungen	0	42.752	42.752	0
12	644-646	Versorgungsaufwendungen	0	0	0	0
13	60, 61, 67-69	Aufwendungen für Sach- und Dienstleistungen	33.885	33.602	-283	-1
14	66	Abschreibungen	0	0	0	0
15	71	Aufwendungen für Zuweisungen und Zuschüsse sowie besondere Finanzaufwendungen	0	0	0	0
16	73	Steueraufwendungen einschl. Aufwendungen aus gesetzlichen Umlageverpflichtungen	0	0	0	0
17	72	Transferaufwendungen	0	0	0	0
18	70, 74, 76	Sonstige ordentliche Aufwendungen	0	0	0	0
19		Summe der ordentlichen Aufwendungen (Nr. 11 bis 18)	33.885	76.353	42.468	125
20		Verwaltungsergebnis (Nr. 10 ./ Nr. 19)	33.885	76.353	42.468	125
21	56, 57	Finanzerträge	0	0	0	0
22	77	Finanzaufwendungen	0	0	0	0
23		Finanzergebnis (Nr. 21 bis Nr. 22)	0	0	0	0
24		Ordentliches Ergebnis (Verwaltungsergebnis und Finanzergebnis Nr. 20 und Nr. 23)	33.885	76.353	42.468	125
25	59	Außerordentliche Erträge	0	0	0	0
26	79	Außerordentliche Aufwendungen	0	0	0	0
27		Außerordentliches Ergebnis (Nr. 25 ./ Nr. 26)	0	0	0	0
28		Jahresergebnis vor internen Leistungsbeziehungen (ordentliches Ergebnis und außerordentliches Ergebnis Nr. 24 und Nr. 27)	33.885	76.353	42.468	125
29		Erlöse der internen Leistungsbeziehungen	0	0	0	0
30		Kosten der internen Leistungsbeziehungen	0	0	0	0
31		Ergebnis der internen Leistungsbeziehungen	0	0	0	0
32		Jahresergebnis nach internen Leistungsbeziehungen	33.885	76.353	42.468	125

3. Nachtragshaushaltsplan 2023

Teilfinanzhaushalt Abteilung 0110103 Stabstelle Ehrenamt und Stadtarchiv (Dez. VII)					
Neu Isenburg					
Nr.	Bezeichnung	Ansatz/Haushalt 2023	Ansatz/Nachtrag 2023	Vergleich (abs)	Vergleich (%)
	Einzahlungen aus Investitionstätigkeit				
20	+ Einz. aus Investitionszuweis. und -zuschüssen sowie aus Investitionsbeiträgen	0	0	0	0
21	+ Einz. aus Abgängen von Vermögensgegenständen des Sachanlagevermögens und des immateriellen Anlagevermögens	0	0	0	0
22	+ Einz. aus Abgängen von Vermögensgegenständen des Finanzanlagevermögens	0	0	0	0
	Einzahlungen aus Finanzierungstätigkeit				
31	+ Einz. aus der Aufnahme v. Krediten und wirtschaftlich vergleichbaren Vorgängen für Investitionen	0	0	0	0
	Summe	0	0	0	0
	Auszahlungen aus Investitionstätigkeit				
24	- Ausz. für den Erwerb von Grundstücken und Gebäuden	0	0	0	0
25	- Ausz. für Baumaßnahmen	0	0	0	0
26	- Ausz. für Investitionen in das sonstige Sachanlagevermögen und immaterielle Anlagevermögen davon: Ausz. aus gewährten Investitionszuweisungen und -zuschüssen	0	0	0	0
27	- Ausz. für Investitionen in das Finanzanlagevermögen	0	0	0	0
	Auszahlungen aus Finanzierungstätigkeit				
32	- Ausz. für die Tilgung von Krediten und wirtschaftlich vergleichbaren Vorgängen für Investitionen	0	0	0	0
	Summe	0	0	0	0
	Saldo (Einzahlungen ./ Auszahlungen)	0	0	0	0

3. Nachtragshaushaltsplan 2023

Teilergebnishaushalt Dezernat 08 Allgemeine Finanzen						
Neu Isenburg						
Nr.	Konten	Bezeichnung	Ansatz Haushalt 2023	Ansatz Nachtrag 2023	Vergleich (abs)	Vergleich (%)
		Ordentliche Erträge				
01	50	Privatrechtliche Leistungsentgelte				
02	51	Öffentlich-rechtliche Leistungsentgelte	-71.000	-71.000		
03	548-549	Kostensatzleistungen und -erstattungen	-161.098	-161.098		
04	52	Bestandsveränderungen und aktivierte Eigenleistungen				
05	55	Steuern und steuerähnliche Erträge einschl. Erträge aus gesetzlichen Umlagen	-128.320.000	-203.320.000	-75.000.000	58
06	547	Erträge aus Transferleistungen	-1.545.000	-1.545.000		
07	540-543	Erträge aus Zuweisungen und Zuschüssen für lfd. Zwecke und allgemeine Umlagen	-190.000	-190.000		
08	546	Erträge aus der Auflösung von Sonderposten aus Investitionszuweisungen, -zuschüssen und Investitionsbeiträgen	-148.969	-148.969		
09	53	Sonstige ordentliche Erträge	-30.502.000	-30.502.000		
10		Summe der ordentlichen Erträge (Nr. 1 bis 9)	-160.938.067	-235.938.067	-75.000.000	47
		Ordentliche Aufwendungen				
11	62, 63, 640-643, 647-649, 65	Personalaufwendungen				
12	644-646	Versorgungsaufwendungen				
13	60, 61, 67-69	Aufwendungen für Sach- und Dienstleistungen	11.050	11.050		
14	66	Abschreibungen	352.540	352.540		
15	71	Aufwendungen für Zuweisungen und Zuschüsse sowie besondere Finanzaufwendungen	776.000	2.042.810	1.266.810	163
16	73	Steueraufwendungen einschl. Aufwendungen aus gesetzlichen Umlageverpflichtungen	94.066.000	169.071.775	75.005.775	80
17	72	Transferaufwendungen				
18	70, 74, 76	Sonstige ordentliche Aufwendungen	260.000	260.000		
19		Summe der ordentlichen Aufwendungen (Nr. 11 bis 18)	95.465.590	171.738.175	76.272.585	80
20		Verwaltungsergebnis (Nr. 10 ./ Nr. 19)	-65.472.477	-64.199.892	1.272.585	-2
21	56, 57	Finanzerträge	-2.395.525	-3.030.642	-635.117	27
22	77	Finanzaufwendungen	1.095.185	1.095.185		
23		Finanzergebnis (Nr. 21 bis Nr. 22)	-1.300.340	-1.935.457	-635.117	49
24		Ordentliches Ergebnis (Verwaltungsergebnis und Finanzergebnis Nr. 20 und Nr. 23)	-66.772.817	-66.135.349	637.468	-1
25	59	Außerordentliche Erträge	-115.000	-115.000		
26	79	Außerordentliche Aufwendungen				
27		Außerordentliches Ergebnis (Nr. 25 ./ Nr. 26)	-115.000	-115.000		
28		Jahresergebnis vor internen Leistungsbeziehungen (ordentliches Ergebnis und außerordentliches Ergebnis Nr. 24 und Nr. 27)	-66.887.817	-66.250.349	637.468	-1
29		Erlöse der internen Leistungsbeziehungen				
30		Kosten der internen Leistungsbeziehungen				
31		Ergebnis der internen Leistungsbeziehungen				
32		Jahresergebnis nach internen Leistungsbeziehungen	-66.887.817	-66.250.349	637.468	-1

3. Nachtragshaushaltsplan 2023

Teilfinanzhaushalt Dezernat 08 Allgemeine Finanzen					
Neu Isenburg					
Nr.	Bezeichnung	Ansatz Haushalt 2023	Ansatz Nachtrag 2023	Vergleich (abs)	Vergleich (%)
	Einzahlungen aus Investitionstätigkeit				
20	+ Einz. aus Investitionszuweis. und -zuschüssen sowie aus Investitionsbeiträgen				
21	+ Einz. aus Abgängen von Vermögensgegenständen des Sachanlagevermögens und des immateriellen Anlagevermögens				
22	+ Einz. aus Abgängen von Vermögensgegenständen des Finanzanlagevermögens	1.213.653	3.364.979	2.151.326	177
	Einzahlungen aus Finanzierungstätigkeit				
31	+ Einz. aus der Aufnahme v. Krediten und wirtschaftlich vergleichbaren Vorgängen für Investitionen	5.000.000	5.000.000		
	Summe	6.213.653	8.364.979	2.151.326	35
	Auszahlungen aus Investitionstätigkeit				
24	- Ausz. für den Erwerb von Grundstücken und Gebäuden				
25	- Ausz. für Baumaßnahmen				
26	- Ausz. für Investitionen in das sonstige Sachanlagevermögen und immaterielle Anlagevermögen	-2.858.294	-2.858.294		
	davon: Ausz. aus gewährten Investitionszuweisungen und -zuschüssen	-2.858.294	-2.858.294		
27	- Ausz. für Investitionen in das Finanzanlagevermögen				
	Auszahlungen aus Finanzierungstätigkeit				
32	- Ausz. für die Tilgung von Krediten und wirtschaftlich vergleichbaren Vorgängen für Investitionen	-2.274.322	-2.274.322		
	Summe	-5.132.616	-5.132.616		
	Saldo (Einzahlungen ./ Auszahlungen)	1.081.037	3.232.363	2.151.326	199

3. Nachtragshaushaltsplan 2023

Teilergebnishaushalt Abteilung 0500101 Allgemeine Finanzen						
Neu Isenburg						
Nr.	Konten	Bezeichnung	Ansatz/Haushalt 2023	Ansatz/Nachtrag 2023	Vergleich (abs)	Vergleich (%)
		Ordentliche Erträge				
01	50	Privatrechtliche Leistungsentgelte	0	0	0	0
02	51	Öffentlich-rechtliche Leistungsentgelte	-71.000	-71.000	0	0
03	548-549	Kostensatzleistungen und -erstattungen	-161.098	-161.098	0	0
04	52	Bestandsveränderungen und aktivierte Eigenleistungen	0	0	0	0
05	55	Steuern und steuerähnliche Erträge einschl. Erträge aus gesetzlichen Umlagen	-128.320.000	-203.320.000	-75.000.000	58
06	547	Erträge aus Transferleistungen	-1.545.000	-1.545.000	0	0
07	540-543	Erträge aus Zuweisungen und Zuschüssen für lfd. Zwecke und allgemeine Umlagen	-190.000	-190.000	0	0
08	546	Erträge aus der Auflösung von Sonderposten aus Investitionszuweisungen, -zuschüssen und Investitionsbeiträgen	-148.969	-148.969	0	0
09	53	Sonstige ordentliche Erträge	-30.502.000	-30.502.000	0	0
10		Summe der ordentlichen Erträge (Nr. 1 bis 9)	-160.938.067	-235.938.067	-75.000.000	47
		Ordentliche Aufwendungen				
11	62, 63, 640-643, 647-649, 65	Personalaufwendungen	0	0	0	0
12	644-646	Versorgungsaufwendungen	0	0	0	0
13	60, 61, 67-69	Aufwendungen für Sach- und Dienstleistungen	11.050	11.050	0	0
14	66	Abschreibungen	352.540	352.540	0	0
15	71	Aufwendungen für Zuweisungen und Zuschüsse sowie besondere Finanzaufwendungen	776.000	2.042.810	1.266.810	163
16	73	Steueraufwendungen einschl. Aufwendungen aus gesetzlichen Umlageverpflichtungen	94.066.000	169.071.775	75.005.775	80
17	72	Transferaufwendungen	0	0	0	0
18	70, 74, 76	Sonstige ordentliche Aufwendungen	260.000	260.000	0	0
19		Summe der ordentlichen Aufwendungen (Nr. 11 bis 18)	95.465.590	171.738.175	76.272.585	80
20		Verwaltungsergebnis (Nr. 10 ./ Nr. 19)	-65.472.477	-64.199.892	1.272.585	-2
21	56, 57	Finanzerträge	-2.395.525	-3.030.642	-635.117	27
22	77	Finanzaufwendungen	1.095.185	1.095.185	0	0
23		Finanzergebnis (Nr. 21 bis Nr. 22)	-1.300.340	-1.935.457	-635.117	49
24		Ordentliches Ergebnis (Verwaltungsergebnis und Finanzergebnis Nr. 20 und Nr. 23)	-66.772.817	-66.135.349	637.468	-1
25	59	Außerordentliche Erträge	-115.000	-115.000	0	0
26	79	Außerordentliche Aufwendungen	0	0	0	0
27		Außerordentliches Ergebnis (Nr. 25 ./ Nr. 26)	-115.000	-115.000	0	0
28		Jahresergebnis vor internen Leistungsbeziehungen (ordentliches Ergebnis und außerordentliches Ergebnis Nr. 24 und Nr. 27)	-66.887.817	-66.250.349	637.468	-1
29		Erlöse der internen Leistungsbeziehungen	0	0	0	0
30		Kosten der internen Leistungsbeziehungen	0	0	0	0
31		Ergebnis der internen Leistungsbeziehungen	0	0	0	0
32		Jahresergebnis nach internen Leistungsbeziehungen	-66.887.817	-66.250.349	637.468	-1

3. Nachtragshaushaltsplan 2023

Teilfinanzhaushalt Abteilung 0500101 Allgemeine Finanzen					
Neu Isenburg					
Nr.	Bezeichnung	Ansatz/Haushalt 2023	Ansatz/Nachtrag 2023	Vergleich (abs)	Vergleich (%)
	Einzahlungen aus Investitionstätigkeit				
20	+ Einz. aus Investitionszuweis. und -zuschüssen sowie aus Investitionsbeiträgen	0	0	0	0
21	+ Einz. aus Abgängen von Vermögensgegenständen des Sachanlagevermögens und des immateriellen Anlagevermögens	0	0	0	0
22	+ Einz. aus Abgängen von Vermögensgegenständen des Finanzanlagevermögens	1.213.653	3.364.979	2.151.326	177
	Einzahlungen aus Finanzierungstätigkeit				
31	+ Einz. aus der Aufnahme v. Krediten und wirtschaftlich vergleichbaren Vorgängen für Investitionen	5.000.000	5.000.000	0	0
	Summe	6.213.653	8.364.979	2.151.326	35
	Auszahlungen aus Investitionstätigkeit				
24	- Ausz. für den Erwerb von Grundstücken und Gebäuden	0	0	0	0
25	- Ausz. für Baumaßnahmen	0	0	0	0
26	- Ausz. für Investitionen in das sonstige Sachanlagevermögen und immaterielle Anlagevermögen	-2.858.294	-2.858.294	0	0
	davon: Ausz. aus gewährten Investitionszuweisungen und -zuschüssen	-2.858.294	-2.858.294	0	0
27	- Ausz. für Investitionen in das Finanzanlagevermögen	0	0	0	0
	Auszahlungen aus Finanzierungstätigkeit				
32	- Ausz. für die Tilgung von Krediten und wirtschaftlich vergleichbaren Vorgängen für Investitionen	-2.274.322	-2.274.322	0	0
	Summe	-5.132.616	-5.132.616	0	0
	Saldo (Einzahlungen ./ Auszahlungen)	1.081.037	3.232.363	2.151.326	199

3. Nachtragshaushaltsplan 2023

Investitionen Abteilung 0500101 Allgemeine Finanzen							
Neu Isenburg							
Nr. Bezeichnung	Verpflichtungs-Ermächtigungen	Bisher bereitgestellt	Gesamt Ein- und Auszahl.	Ansatz Haushalt 2023	Ansatz Nachtrag 2023	Veränderung (abs)	Veränderung (%)
I12-09-065 Tilgungen Gewobau Darlehen		9.806.153	13.347.038	507.526	2.657.913	2.150.387	424
I12-09-067 Arbeitgeberdarlehen		-75.322	263.188	9.212	10.151	939	10
I12-09-094 Investitionspauschale		138.000	28.000				
I12-09-095 Kreditaufnahmen bei Kreditinstituten		59.238.328	43.203.020	5.000.000	5.000.000		
I12-09-096 Tilgungen (ifo-Darlehen)		-1.059.018	-1.145.059	-42.895	-42.895		
I12-09-097 Tilgungen Landesdarl. "AltenWoH Erlenbach" DM 91		-333.105	-368.201				
I12-09-098 Tilgung Landesbaudarlehen		-489.490	-148.931	-10.638	-10.638		
I12-09-099 Tilgungen bei Kreditinstituten		-23.177.650	-24.977.873	-2.129.329	-2.129.329		
I12-09-100 Tilgungen 2 - vom sonstigen Bereich (FR)		-246.959	-246.954				
I12-09-143 Wohnungsbauförderung		-2.342.500	-1.728.600				
I12-10-001 Tilgung Kanaldarlehen DLB		11.024.821	8.372.347	665.000	665.000		
I12-10-002 Tilgung Darlehen sonst. Beteiligungen (NH)		303.492	302.787	21.628	21.628		
I12-10-003 Tilgung sonstige Darlehen		150.813	203.809	10.287	10.287		
I12-11-001 Tilgung - Sonderinvestitionsprogram		-505.328	-226.594	-91.460	-91.460		
I12-13-001 Zuwendung aus Regionalfond f. passiven Lärmschutz		2.250.000	2.541.800				
I12-14-001 Stammkapital AÖR		-375.000	-375.000				
I12-16-002 Stammkapital NIKI Betreuungs gGmbH		-25.000	-25.000				
I12-17-001 Mittel aus dem Regionalfond		1.139.500	570.000				
I12-20-001 Umlageverpflichtung Regionaltangente West	-6.550.887	-8.378.125	-7.845.264	-2.858.294	-2.858.294		
I12-21-001 Zuweisung Land Pandemiebedingte Schutzmaßnahmen		122.840	96.409				
I12-21-002 Spenden/Anschaffungen Ruhebänke							

3. Nachtragshaushaltsplan 2023

Teilergebnishaushalt Dezernat 09 Vereinsförderung / Soziale Stadt / Projekte						
Neu Isenburg						
Nr.	Konten	Bezeichnung	Ansatz Haushalt 2023	Ansatz Nachtrag 2023	Vergleich (abs)	Vergleich (%)
		Ordentliche Erträge				
01	50	Privatrechtliche Leistungsentgelte				
02	51	Öffentlich-rechtliche Leistungsentgelte				
03	548-549	Kostensatzleistungen und -erstattungen				
04	52	Bestandsveränderungen und aktivierte Eigenleistungen				
05	55	Steuern und steuerähnliche Erträge einschl. Erträge aus gesetzlichen Umlagen				
06	547	Erträge aus Transferleistungen				
07	540-543	Erträge aus Zuweisungen und Zuschüssen für lfd. Zwecke und allgemeine Umlagen	-314.750	-314.750		
08	546	Erträge aus der Auflösung von Sonderposten aus Investitionszuweisungen, -zuschüssen und Investitionsbeiträgen	-173.612	-173.612		
09	53	Sonstige ordentliche Erträge				
10		Summe der ordentlichen Erträge (Nr. 1 bis 9)	-488.362	-488.362		
		Ordentliche Aufwendungen				
11	62, 63, 640-643, 647-649, 65	Personalaufwendungen				
12	644-646	Versorgungsaufwendungen				
13	60, 61, 67-69	Aufwendungen für Sach- und Dienstleistungen	964.500	964.500		
14	66	Abschreibungen	394.824	394.824		
15	71	Aufwendungen für Zuweisungen und Zuschüsse sowie besondere Finanzaufwendungen	362.900	362.900		
16	73	Steueraufwendungen einschl. Aufwendungen aus gesetzlichen Umlageverpflichtungen				
17	72	Transferaufwendungen				
18	70, 74, 76	Sonstige ordentliche Aufwendungen				
19		Summe der ordentlichen Aufwendungen (Nr. 11 bis 18)	1.722.224	1.722.224		
20		Verwaltungsergebnis (Nr. 10 ./ Nr. 19)	1.233.862	1.233.862		
21	56, 57	Finanzerträge				
22	77	Finanzaufwendungen				
23		Finanzergebnis (Nr. 21 bis Nr. 22)				
24		Ordentliches Ergebnis (Verwaltungsergebnis und Finanzergebnis Nr. 20 und Nr. 23)	1.233.862	1.233.862		
25	59	Außerordentliche Erträge				
26	79	Außerordentliche Aufwendungen				
27		Außerordentliches Ergebnis (Nr. 25 ./ Nr. 26)				
28		Jahresergebnis vor internen Leistungsbeziehungen (ordentliches Ergebnis und außerordentliches Ergebnis Nr. 24 und Nr. 27)	1.233.862	1.233.862		
29		Erlöse der internen Leistungsbeziehungen				
30		Kosten der internen Leistungsbeziehungen				
31		Ergebnis der internen Leistungsbeziehungen				
32		Jahresergebnis nach internen Leistungsbeziehungen	1.233.862	1.233.862		

3. Nachtragshaushaltsplan 2023

Teilfinanzhaushalt Dezernat 09 Vereinsförderung / Soziale Stadt / Projekte					
Neu Isenburg					
Nr.	Bezeichnung	Ansatz Haushalt 2023	Ansatz Nachtrag 2023	Vergleich (abs)	Vergleich (%)
	Einzahlungen aus Investitionstätigkeit				
20	+ Einz. aus Investitionszuweis. und -zuschüssen sowie aus Investitionsbeiträgen	275.000	275.000		
21	+ Einz. aus Abgängen von Vermögensgegenständen des Sachanlagevermögens und des immateriellen Anlagevermögens				
22	+ Einz. aus Abgängen von Vermögensgegenständen des Finanzanlagevermögens				
	Einzahlungen aus Finanzierungstätigkeit				
31	+ Einz. aus der Aufnahme v. Krediten und wirtschaftlich vergleichbaren Vorgängen für Investitionen				
	Summe	275.000	275.000		
	Auszahlungen aus Investitionstätigkeit				
24	- Ausz. für den Erwerb von Grundstücken und Gebäuden	-500.000	-500.000		
25	- Ausz. für Baumaßnahmen	-1.000.000	-1.000.000		
26	- Ausz. für Investitionen in das sonstige Sachanlagevermögen und immaterielle Anlagevermögen	-207.900	-287.900	-80.000	38
	davon: Ausz. aus gewährten Investitionszuweisungen und -zuschüssen	-207.900	-207.900		
27	- Ausz. für Investitionen in das Finanzanlagevermögen				
	Auszahlungen aus Finanzierungstätigkeit				
32	- Ausz. für die Tilgung von Krediten und wirtschaftlich vergleichbaren Vorgängen für Investitionen				
	Summe	-1.707.900	-1.787.900	-80.000	5
	Saldo (Einzahlungen ./ Auszahlungen)	-1.432.900	-1.512.900	-80.000	6

3. Nachtragshaushaltsplan 2023

Teilergebnishaushalt Abteilung 0600101 Vereinsförderung						
Neu Isenburg						
Nr.	Konten	Bezeichnung	Ansatz/Haushalt 2023	Ansatz/Nachtrag 2023	Vergleich (abs)	Vergleich (%)
		Ordentliche Erträge				
01	50	Privatrechtliche Leistungsentgelte	0	0	0	0
02	51	Öffentlich-rechtliche Leistungsentgelte	0	0	0	0
03	548-549	Kostensatzleistungen und -erstattungen	0	0	0	0
04	52	Bestandsveränderungen und aktivierte Eigenleistungen	0	0	0	0
05	55	Steuern und steuerähnliche Erträge einschl. Erträge aus gesetzlichen Umlagen	0	0	0	0
06	547	Erträge aus Transferleistungen	0	0	0	0
07	540-543	Erträge aus Zuweisungen und Zuschüssen für lfd. Zwecke und allgemeine Umlagen	0	0	0	0
08	546	Erträge aus der Auflösung von Sonderposten aus Investitionszuweisungen, -zuschüssen und Investitionsbeiträgen	0	0	0	0
09	53	Sonstige ordentliche Erträge	0	0	0	0
10		Summe der ordentlichen Erträge (Nr. 1 bis 9)	0	0	0	0
		Ordentliche Aufwendungen				
11	62, 63, 640-643, 647-649, 65	Personalaufwendungen	0	0	0	0
12	644-646	Versorgungsaufwendungen	0	0	0	0
13	60, 61, 67-69	Aufwendungen für Sach- und Dienstleistungen	18.000	18.000	0	0
14	66	Abschreibungen	9.052	9.052	0	0
15	71	Aufwendungen für Zuweisungen und Zuschüsse sowie besondere Finanzaufwendungen	332.900	332.900	0	0
16	73	Steueraufwendungen einschl. Aufwendungen aus gesetzlichen Umlageverpflichtungen	0	0	0	0
17	72	Transferaufwendungen	0	0	0	0
18	70, 74, 76	Sonstige ordentliche Aufwendungen	0	0	0	0
19		Summe der ordentlichen Aufwendungen (Nr. 11 bis 18)	359.952	359.952	0	0
20		Verwaltungsergebnis (Nr. 10 ./ Nr. 19)	359.952	359.952	0	0
21	56, 57	Finanzerträge	0	0	0	0
22	77	Finanzaufwendungen	0	0	0	0
23		Finanzergebnis (Nr. 21 bis Nr. 22)	0	0	0	0
24		Ordentliches Ergebnis (Verwaltungsergebnis und Finanzergebnis Nr. 20 und Nr. 23)	359.952	359.952	0	0
25	59	Außerordentliche Erträge	0	0	0	0
26	79	Außerordentliche Aufwendungen	0	0	0	0
27		Außerordentliches Ergebnis (Nr. 25 ./ Nr. 26)	0	0	0	0
28		Jahresergebnis vor internen Leistungsbeziehungen (ordentliches Ergebnis und außerordentliches Ergebnis Nr. 24 und Nr. 27)	359.952	359.952	0	0
29		Erlöse der internen Leistungsbeziehungen	0	0	0	0
30		Kosten der internen Leistungsbeziehungen	0	0	0	0
31		Ergebnis der internen Leistungsbeziehungen	0	0	0	0
32		Jahresergebnis nach internen Leistungsbeziehungen	359.952	359.952	0	0

3. Nachtragshaushaltsplan 2023

Teilfinanzhaushalt Abteilung 0600101 Vereinsförderung					
Neu Isenburg					
Nr.	Bezeichnung	Ansatz/Haushalt 2023	Ansatz/Nachtrag 2023	Vergleich (abs)	Vergleich (%)
	Einzahlungen aus Investitionstätigkeit				
20	+ Einz. aus Investitionszuweis. und -zuschüssen sowie aus Investitionsbeiträgen	0	0	0	0
21	+ Einz. aus Abgängen von Vermögensgegenständen des Sachanlagevermögens und des immateriellen Anlagevermögens	0	0	0	0
22	+ Einz. aus Abgängen von Vermögensgegenständen des Finanzanlagevermögens	0	0	0	0
	Einzahlungen aus Finanzierungstätigkeit				
31	+ Einz. aus der Aufnahme v. Krediten und wirtschaftlich vergleichbaren Vorgängen für Investitionen	0	0	0	0
	Summe	0	0	0	0
	Auszahlungen aus Investitionstätigkeit				
24	- Ausz. für den Erwerb von Grundstücken und Gebäuden	0	0	0	0
25	- Ausz. für Baumaßnahmen	0	0	0	0
26	- Ausz. für Investitionen in das sonstige Sachanlagevermögen und immaterielle Anlagevermögen	-207.900	-207.900	0	0
	davon: Ausz. aus gewährten Investitionszuweisungen und -zuschüssen	-207.900	-207.900	0	0
27	- Ausz. für Investitionen in das Finanzanlagevermögen	0	0	0	0
	Auszahlungen aus Finanzierungstätigkeit				
32	- Ausz. für die Tilgung von Krediten und wirtschaftlich vergleichbaren Vorgängen für Investitionen	0	0	0	0
	Summe	-207.900	-207.900	0	0
	Saldo (Einzahlungen ./ Auszahlungen)	-207.900	-207.900	0	0

3. Nachtragshaushaltsplan 2023

Investitionen Abteilung 0600101 Vereinsförderung

Neu Isenburg

Nr. Bezeichnung	Verpflichtungs- Ermächtigungen	Bisher bereitgestellt	Gesamt Ein- und Auszahl.	Ansatz Haushalt 2023	Ansatz Nachtrag 2023	Veränderung (abs)	Veränderung (%)
I12-09-044 Investitionszuschüsse an Vereine		-812.286	-458.570	-207.900	-207.900		
I12-16-001 Erweiterung Sporthalle TSG		-329.035	-266.441				

3. Nachtragshaushaltsplan 2023

Teilergebnishaushalt Abteilung 0600201 Projekt Soziale Stadt						
Neu Isenburg						
Nr.	Konten	Bezeichnung	Ansatz/Haushalt 2023	Ansatz/Nachtrag 2023	Vergleich (abs)	Vergleich (%)
		Ordentliche Erträge				
01	50	Privatrechtliche Leistungsentgelte	0	0	0	0
02	51	Öffentlich-rechtliche Leistungsentgelte	0	0	0	0
03	548-549	Kostensatzleistungen und -erstattungen	0	0	0	0
04	52	Bestandsveränderungen und aktivierte Eigenleistungen	0	0	0	0
05	55	Steuern und steuerähnliche Erträge einschl. Erträge aus gesetzlichen Umlagen	0	0	0	0
06	547	Erträge aus Transferleistungen	0	0	0	0
07	540-543	Erträge aus Zuweisungen und Zuschüssen für lfd. Zwecke und allgemeine Umlagen	0	0	0	0
08	546	Erträge aus der Auflösung von Sonderposten aus Investitionszuweisungen, -zuschüssen und Investitionsbeiträgen	-173.612	-173.612	0	0
09	53	Sonstige ordentliche Erträge	0	0	0	0
10		Summe der ordentlichen Erträge (Nr. 1 bis 9)	-173.612	-173.612	0	0
		Ordentliche Aufwendungen				
11	62, 63, 640-643, 647-649, 65	Personalaufwendungen	0	0	0	0
12	644-646	Versorgungsaufwendungen	0	0	0	0
13	60, 61, 67-69	Aufwendungen für Sach- und Dienstleistungen	3.000	3.000	0	0
14	66	Abschreibungen	385.772	385.772	0	0
15	71	Aufwendungen für Zuweisungen und Zuschüsse sowie besondere Finanzaufwendungen	0	0	0	0
16	73	Steueraufwendungen einschl. Aufwendungen aus gesetzlichen Umlageverpflichtungen	0	0	0	0
17	72	Transferaufwendungen	0	0	0	0
18	70, 74, 76	Sonstige ordentliche Aufwendungen	0	0	0	0
19		Summe der ordentlichen Aufwendungen (Nr. 11 bis 18)	388.772	388.772	0	0
20		Verwaltungsergebnis (Nr. 10 ./ Nr. 19)	215.160	215.160	0	0
21	56, 57	Finanzerträge	0	0	0	0
22	77	Finanzaufwendungen	0	0	0	0
23		Finanzergebnis (Nr. 21 bis Nr. 22)	0	0	0	0
24		Ordentliches Ergebnis (Verwaltungsergebnis und Finanzergebnis Nr. 20 und Nr. 23)	215.160	215.160	0	0
25	59	Außerordentliche Erträge	0	0	0	0
26	79	Außerordentliche Aufwendungen	0	0	0	0
27		Außerordentliches Ergebnis (Nr. 25 ./ Nr. 26)	0	0	0	0
28		Jahresergebnis vor Internen Leistungsbeziehungen (ordentliches Ergebnis und außerordentliches Ergebnis Nr. 24 und Nr. 27)	215.160	215.160	0	0
29		Erlöse der internen Leistungsbeziehungen	0	0	0	0
30		Kosten der internen Leistungsbeziehungen	0	0	0	0
31		Ergebnis der Internen Leistungsbeziehungen	0	0	0	0
32		Jahresergebnis nach Internen Leistungsbeziehungen	215.160	215.160	0	0

3. Nachtragshaushaltsplan 2023

Teilfinanzhaushalt Abteilung 0600201 Projekt Soziale Stadt					
Neu Isenburg					
Nr.	Bezeichnung	Ansatz/Haushalt 2023	Ansatz/Nachtrag 2023	Vergleich (abs)	Vergleich (%)
	Einzahlungen aus Investitionstätigkeit				
20	+ Einz. aus Investitionszuweis. und -zuschüssen sowie aus Investitionsbeiträgen	0	0	0	0
21	+ Einz. aus Abgängen von Vermögensgegenständen des Sachanlagevermögens und des immateriellen Anlagevermögens	0	0	0	0
22	+ Einz. aus Abgängen von Vermögensgegenständen des Finanzanlagevermögens	0	0	0	0
	Einzahlungen aus Finanzierungstätigkeit				
31	+ Einz. aus der Aufnahme v. Krediten und wirtschaftlich vergleichbaren Vorgängen für Investitionen	0	0	0	0
	Summe	0	0	0	0
	Auszahlungen aus Investitionstätigkeit				
24	- Ausz. für den Erwerb von Grundstücken und Gebäuden	0	0	0	0
25	- Ausz. für Baumaßnahmen	0	0	0	0
26	- Ausz. für Investitionen in das sonstige Sachanlagevermögen und immaterielle Anlagevermögen davon: Ausz. aus gewährten Investitionszuweisungen und -zuschüssen	0	-80.000	-80.000	0
27	- Ausz. für Investitionen in das Finanzanlagevermögen	0	0	0	0
	Auszahlungen aus Finanzierungstätigkeit				
32	- Ausz. für die Tilgung von Krediten und wirtschaftlich vergleichbaren Vorgängen für Investitionen	0	0	0	0
	Summe	0	-80.000	-80.000	0
	Saldo (Einzahlungen ./ Auszahlungen)	0	-80.000	-80.000	0

3. Nachtragshaushaltsplan 2023

Investitionen Abteilung 0600201 Projekt Soziale Stadt							
Neu Isenburg							
Nr. Bezeichnung	Verpflichtungs-Ermächtigungen	Bisher bereitgestellt	Gesamt Ein- und Auszahl.	Ansatz Haushalt 2023	Ansatz Nachtrag 2023	Veränderung (abs)	Veränderung (%)
I12-09-061 Landeszuweisung investive Projekte Soziale Stadt		819.500	30.711				
I14-09-092 Grundstücksankäufe			-765.299				
I14-12-003 Kauf Alte Wilhelm-Hauff-Schule		-1.150.000	-1.082.704				
I14-12-004 Zuschuss Kauf Alte Wilhelm-Hauff-Schule		500.000	586.050				
I51-16-003 Erneuerung Wasserspiele Tannenwald		-525.000	-369.245				
I51-16-004 Zuschüsse Erneuerung Wasserspiele Tannenwald		480.000	150.000				
I51-17-002 Anschaffung Skateanlage Spielplatz Sportpark			-16.363				
I52-09-063 Landeszuschuss Kunststofflaufbahn Sportpark Rasen 3			100.000				
I52-09-064 Kunststofflaufbahn Sportpark Rasen 3		-500.000	-351.693				
I52-21-003 Sanierung Hartrrasenplatz Sportpark		-905.000	-821.001				
I61-09-063 Bahnhofsvorplatz		-1.100.000	-585.153				
I61-09-069 Ablösebeträge für Garagen und Einstellplätze			-13.800				
I61-09-128 Wohnumfeldmaßnahmen		-1.060.000	-199.076		-80.000	-80.000	
I61-09-129 Umbau und Energetische Sanierung Fam.zentrum KSS		-2.623.000	-2.711.848				
I61-09-132 Investitionszusch. Energ. Sanierung Fam.zentr.KSS		1.369.000	1.390.022				
I61-10-002 Mehrgenerationen-Spielplatz Sportpark			-240.007				
I65-09-053 Neubau Dreifelderhalle Sportpark		-3.500.000	-3.589.203				
I65-09-054 Investitionszuschuss Neubau Dreifelderhalle		1.750.000	1.875.924				
I65-12-001 Neubau Kita Alicestr. (Alte WHS)		-3.400.000	-3.305.084				
I65-12-005 Toddlers Alicestraße Außenanlagen			-76.036				
I65-18-004 Modernisierung Stadtteilzentrum West		-120.000	-74.482				
I65-18-005 Landeszuschuß Modernisierung Stadtteilzentrum West		66.000					

3. Nachtragshaushaltsplan 2023

Teilergebnishaushalt Abteilung 0600301 Projekt Stadtumbau						
Neu Isenburg						
Nr.	Konten	Bezeichnung	Ansatz/Haushalt 2023	Ansatz/Nachtrag 2023	Vergleich (abs)	Vergleich (%)
		Ordentliche Erträge				
01	50	Privatrechtliche Leistungsentgelte	0	0	0	0
02	51	Öffentlich-rechtliche Leistungsentgelte	0	0	0	0
03	548-549	Kostensatzleistungen und -erstattungen	0	0	0	0
04	52	Bestandsveränderungen und aktivierte Eigenleistungen	0	0	0	0
05	55	Steuern und steuerähnliche Erträge einschl. Erträge aus gesetzlichen Umlagen	0	0	0	0
06	547	Erträge aus Transferleistungen	0	0	0	0
07	540-543	Erträge aus Zuweisungen und Zuschüssen für lfd. Zwecke und allgemeine Umlagen	-314.750	-314.750	0	0
08	546	Erträge aus der Auflösung von Sonderposten aus Investitionszuweisungen, -zuschüssen und Investitionsbeiträgen	0	0	0	0
09	53	Sonstige ordentliche Erträge	0	0	0	0
10		Summe der ordentlichen Erträge (Nr. 1 bis 9)	-314.750	-314.750	0	0
		Ordentliche Aufwendungen				
11	62, 63, 640-643, 647-649, 65	Personalaufwendungen	0	0	0	0
12	644-646	Versorgungsaufwendungen	0	0	0	0
13	60, 61, 67-69	Aufwendungen für Sach- und Dienstleistungen	593.500	593.500	0	0
14	66	Abschreibungen	0	0	0	0
15	71	Aufwendungen für Zuweisungen und Zuschüsse sowie besondere Finanzaufwendungen	20.000	20.000	0	0
16	73	Steueraufwendungen einschl. Aufwendungen aus gesetzlichen Umlageverpflichtungen	0	0	0	0
17	72	Transferaufwendungen	0	0	0	0
18	70, 74, 76	Sonstige ordentliche Aufwendungen	0	0	0	0
19		Summe der ordentlichen Aufwendungen (Nr. 11 bis 18)	613.500	613.500	0	0
20		Verwaltungsergebnis (Nr. 10 ./ Nr. 19)	298.750	298.750	0	0
21	56, 57	Finanzerträge	0	0	0	0
22	77	Finanzaufwendungen	0	0	0	0
23		Finanzergebnis (Nr. 21 bis Nr. 22)	0	0	0	0
24		Ordentliches Ergebnis (Verwaltungsergebnis und Finanzergebnis Nr. 20 und Nr. 23)	298.750	298.750	0	0
25	59	Außerordentliche Erträge	0	0	0	0
26	79	Außerordentliche Aufwendungen	0	0	0	0
27		Außerordentliches Ergebnis (Nr. 25 ./ Nr. 26)	0	0	0	0
28		Jahresergebnis vor internen Leistungsbeziehungen (ordentliches Ergebnis und außerordentliches Ergebnis Nr. 24 und Nr. 27)	298.750	298.750	0	0
29		Erlöse der internen Leistungsbeziehungen	0	0	0	0
30		Kosten der internen Leistungsbeziehungen	0	0	0	0
31		Ergebnis der internen Leistungsbeziehungen	0	0	0	0
32		Jahresergebnis nach internen Leistungsbeziehungen	298.750	298.750	0	0

3. Nachtragshaushaltsplan 2023

Teilfinanzhaushalt Abteilung 0600301 Projekt Stadtumbau					
Neu Isenburg					
Nr.	Bezeichnung	Ansatz/Haushalt 2023	Ansatz/Nachtrag 2023	Vergleich (abs)	Vergleich (%)
	Einzahlungen aus Investitionstätigkeit				
20	+ Einz. aus Investitionszuweis. und -zuschüssen sowie aus Investitionsbeiträgen	275.000	275.000	0	0
21	+ Einz. aus Abgängen von Vermögensgegenständen des Sachanlagevermögens und des immateriellen Anlagevermögens	0	0	0	0
22	+ Einz. aus Abgängen von Vermögensgegenständen des Finanzanlagevermögens	0	0	0	0
	Einzahlungen aus Finanzierungstätigkeit				
31	+ Einz. aus der Aufnahme v. Krediten und wirtschaftlich vergleichbaren Vorgängen für Investitionen	0	0	0	0
	Summe	275.000	275.000	0	0
	Auszahlungen aus Investitionstätigkeit				
24	- Ausz. für den Erwerb von Grundstücken und Gebäuden	-500.000	-500.000	0	0
25	- Ausz. für Baumaßnahmen	-50.000	-50.000	0	0
26	- Ausz. für Investitionen in das sonstige Sachanlagevermögen und immaterielle Anlagevermögen davon: Ausz. aus gewährten Investitionszuweisungen und -zuschüssen	0	0	0	0
27	- Ausz. für Investitionen in das Finanzanlagevermögen	0	0	0	0
	Auszahlungen aus Finanzierungstätigkeit				
32	- Ausz. für die Tilgung von Krediten und wirtschaftlich vergleichbaren Vorgängen für Investitionen	0	0	0	0
	Summe	-550.000	-550.000	0	0
	Saldo (Einzahlungen ./ Auszahlungen)	-275.000	-275.000	0	0

3. Nachtragshaushaltsplan 2023

Investitionen Abteilung 0600301 Projekt Stadtumbau							
Neu Isenburg							
Nr. Bezeichnung	Verpflichtungs-Ermächtigungen	Bisher bereitgestellt	Gesamt Ein- und Auszahl.	Ansatz Haushalt 2023	Ansatz Nachtrag 2023	Veränderung (abs)	Veränderung (%)
I61-17-001 Stadtumbau "Vom Alten Ort zur Neuen Welt"	-1.500.000	-5.042.000	-462.858	-550.000	-550.000		
I61-17-002 Zuschüsse Stadtumbau"Vom Alten Ort zur Neuen Welt"		3.339.900	122.100	275.000	275.000		

3. Nachtragshaushaltsplan 2023

Teilergebnishaushalt Abteilung 0600401 Projekt Regionaltangente West						
Neu Isenburg						
Nr.	Konten	Bezeichnung	Ansatz/Haushalt 2023	Ansatz/Nachtrag 2023	Vergleich (abs)	Vergleich (%)
		Ordentliche Erträge				
01	50	Privatrechtliche Leistungsentgelte	0	0	0	0
02	51	Öffentlich-rechtliche Leistungsentgelte	0	0	0	0
03	548-549	Kostensatzleistungen und -erstattungen	0	0	0	0
04	52	Bestandsveränderungen und aktivierte Eigenleistungen	0	0	0	0
05	55	Steuern und steuerähnliche Erträge einschl. Erträge aus gesetzlichen Umlagen	0	0	0	0
06	547	Erträge aus Transferleistungen	0	0	0	0
07	540-543	Erträge aus Zuweisungen und Zuschüssen für lfd. Zwecke und allgemeine Umlagen	0	0	0	0
08	546	Erträge aus der Auflösung von Sonderposten aus Investitionszuweisungen, -zuschüssen und Investitionsbeiträgen	0	0	0	0
09	53	Sonstige ordentliche Erträge	0	0	0	0
10		Summe der ordentlichen Erträge (Nr. 1 bis 9)	0	0	0	0
		Ordentliche Aufwendungen				
11	62, 63, 640-643, 647-649, 65	Personalaufwendungen	0	0	0	0
12	644-646	Versorgungsaufwendungen	0	0	0	0
13	60, 61, 67-69	Aufwendungen für Sach- und Dienstleistungen	350.000	350.000	0	0
14	66	Abschreibungen	0	0	0	0
15	71	Aufwendungen für Zuweisungen und Zuschüsse sowie besondere Finanzaufwendungen	10.000	10.000	0	0
16	73	Steueraufwendungen einschl. Aufwendungen aus gesetzlichen Umlageverpflichtungen	0	0	0	0
17	72	Transferaufwendungen	0	0	0	0
18	70, 74, 76	Sonstige ordentliche Aufwendungen	0	0	0	0
19		Summe der ordentlichen Aufwendungen (Nr. 11 bis 18)	360.000	360.000	0	0
20		Verwaltungsergebnis (Nr. 10 ./ Nr. 19)	360.000	360.000	0	0
21	56, 57	Finanzerträge	0	0	0	0
22	77	Finanzaufwendungen	0	0	0	0
23		Finanzergebnis (Nr. 21 bis Nr. 22)	0	0	0	0
24		Ordentliches Ergebnis (Verwaltungsergebnis und Finanzergebnis Nr. 20 und Nr. 23)	360.000	360.000	0	0
25	59	Außerordentliche Erträge	0	0	0	0
26	79	Außerordentliche Aufwendungen	0	0	0	0
27		Außerordentliches Ergebnis (Nr. 25 ./ Nr. 26)	0	0	0	0
28		Jahresergebnis vor internen Leistungsbeziehungen (ordentliches Ergebnis und außerordentliches Ergebnis Nr. 24 und Nr. 27)	360.000	360.000	0	0
29		Erlöse der internen Leistungsbeziehungen	0	0	0	0
30		Kosten der internen Leistungsbeziehungen	0	0	0	0
31		Ergebnis der internen Leistungsbeziehungen	0	0	0	0
32		Jahresergebnis nach internen Leistungsbeziehungen	360.000	360.000	0	0

3. Nachtragshaushaltsplan 2023

Teilfinanzhaushalt Abteilung 0600401 Projekt Regionaltangente West					
Neu Isenburg					
Nr.	Bezeichnung	Ansatz/Haushalt 2023	Ansatz/Nachtrag 2023	Vergleich (abs)	Vergleich (%)
	Einzahlungen aus Investitionstätigkeit				
20	+ Einz. aus Investitionszuweis. und -zuschüssen sowie aus Investitionsbeiträgen	0	0	0	0
21	+ Einz. aus Abgängen von Vermögensgegenständen des Sachanlagevermögens und des immateriellen Anlagevermögens	0	0	0	0
22	+ Einz. aus Abgängen von Vermögensgegenständen des Finanzanlagevermögens	0	0	0	0
	Einzahlungen aus Finanzierungstätigkeit				
31	+ Einz. aus der Aufnahme v. Krediten und wirtschaftlich vergleichbaren Vorgängen für Investitionen	0	0	0	0
	Summe	0	0	0	0
	Auszahlungen aus Investitionstätigkeit				
24	- Ausz. für den Erwerb von Grundstücken und Gebäuden	0	0	0	0
25	- Ausz. für Baumaßnahmen	-950.000	-950.000	0	0
26	- Ausz. für Investitionen in das sonstige Sachanlagevermögen und immaterielle Anlagevermögen davon: Ausz. aus gewährten Investitionszuweisungen und -zuschüssen	0	0	0	0
27	- Ausz. für Investitionen in das Finanzanlagevermögen	0	0	0	0
	Auszahlungen aus Finanzierungstätigkeit				
32	- Ausz. für die Tilgung von Krediten und wirtschaftlich vergleichbaren Vorgängen für Investitionen	0	0	0	0
	Summe	-950.000	-950.000	0	0
	Saldo (Einzahlungen ./ Auszahlungen)	-950.000	-950.000	0	0

3. Nachtragshaushaltsplan 2023

Investitionen Abteilung 0600401 Projekt Regionaltangente West

Neu Isenburg

Nr. Bezeichnung	Verpflichtungs- Ermächtigungen	Bisher bereitgestellt	Gesamt Ein- und Auszahl.	Ansatz Haushalt 2023	Ansatz Nachtrag 2023	Veränderung (abs)	Veränderung (%)
l61-21-001 Mobilitätsstation WEST (S-Bahnhof)	-600.000	-1.230.000	-96.990	-700.000	-700.000		
l61-21-002 Mobilitätsstation OST (Birkengewann)	-600.000	-500.000		-250.000	-250.000		

3. Nachtragshaushaltsplan 2023

Teilergebnishaushalt Dezernat 10 Gebäude und Grundbesitz						
Neu Isenburg						
Nr.	Konten	Bezeichnung	Ansatz Haushalt 2023	Ansatz Nachtrag 2023	Vergleich (abs)	Vergleich (%)
		Ordentliche Erträge				
01	50	Privatrechtliche Leistungsentgelte	-669.574	-669.574		
02	51	Öffentlich-rechtliche Leistungsentgelte	-140.933	-140.933		
03	548-549	Kostensatzleistungen und -erstattungen	-50.600	-50.600		
04	52	Bestandsveränderungen und aktivierte Eigenleistungen				
05	55	Steuern und steuerähnliche Erträge einschl. Erträge aus gesetzlichen Umlagen				
06	547	Erträge aus Transferleistungen				
07	540-543	Erträge aus Zuweisungen und Zuschüssen für lfd. Zwecke und allgemeine Umlagen				
08	546	Erträge aus der Auflösung von Sonderposten aus Investitionszuweisungen, -zuschüssen und Investitionsbeiträgen	-229.440	-229.440		
09	53	Sonstige ordentliche Erträge				
10		Summe der ordentlichen Erträge (Nr. 1 bis 9)	-1.090.547	-1.090.547		
		Ordentliche Aufwendungen				
11	62, 63, 640-643, 647-649, 65	Personalaufwendungen	143.373	164.514	21.141	15
12	644-646	Versorgungsaufwendungen				
13	60, 61, 67-69	Aufwendungen für Sach- und Dienstleistungen	4.703.885	4.656.385	-47.500	-1
14	66	Abschreibungen	2.063.231	2.063.231		
15	71	Aufwendungen für Zuweisungen und Zuschüsse sowie besondere Finanzaufwendungen	1.344.130	1.344.130		
16	73	Steueraufwendungen einschl. Aufwendungen aus gesetzlichen Umlageverpflichtungen				
17	72	Transferaufwendungen				
18	70, 74, 76	Sonstige ordentliche Aufwendungen	34.479	34.479		
19		Summe der ordentlichen Aufwendungen (Nr. 11 bis 18)	8.289.098	8.262.739	-26.359	0
20		Verwaltungsergebnis (Nr. 10 ./ Nr. 19)	7.198.551	7.172.192	-26.359	0
21	56, 57	Finanzerträge				
22	77	Finanzaufwendungen				
23		Finanzergebnis (Nr. 21 bis Nr. 22)				
24		Ordentliches Ergebnis (Verwaltungsergebnis und Finanzergebnis Nr. 20 und Nr. 23)	7.198.551	7.172.192	-26.359	0
25	59	Außerordentliche Erträge	-2.400	-2.400		
26	79	Außerordentliche Aufwendungen		18.000	18.000	
27		Außerordentliches Ergebnis (Nr. 25 ./ Nr. 26)	-2.400	15.600	18.000	-750
28		Jahresergebnis vor Internen Leistungsbeziehungen (ordentliches Ergebnis und außerordentliches Ergebnis Nr. 24 und Nr. 27)	7.196.151	7.187.792	-8.359	0
29		Erlöse der internen Leistungsbeziehungen				
30		Kosten der internen Leistungsbeziehungen				
31		Ergebnis der Internen Leistungsbeziehungen				
32		Jahresergebnis nach Internen Leistungsbeziehungen	7.196.151	7.187.792	-8.359	0

3. Nachtragshaushaltsplan 2023

Teilfinanzhaushalt Dezernat 10 Gebäude und Grundbesitz					
Neu Isenburg					
Nr.	Bezeichnung	Ansatz Haushalt 2023	Ansatz Nachtrag 2023	Vergleich (abs)	Vergleich (%)
	Einzahlungen aus Investitionstätigkeit				
20	+ Einz. aus Investitionszuweis. und -zuschüssen sowie aus Investitionsbeiträgen				
21	+ Einz. aus Abgängen von Vermögensgegenständen des Sachanlagevermögens und des immateriellen Anlagevermögens				
22	+ Einz. aus Abgängen von Vermögensgegenständen des Finanzanlagevermögens				
	Einzahlungen aus Finanzierungstätigkeit				
31	+ Einz. aus der Aufnahme v. Krediten und wirtschaftlich vergleichbaren Vorgängen für Investitionen				
	Summe				
	Auszahlungen aus Investitionstätigkeit				
24	- Ausz. für den Erwerb von Grundstücken und Gebäuden	-150.000		150.000	-100
25	- Ausz. für Baumaßnahmen	-700.000	-700.000		
26	- Ausz. für Investitionen in das sonstige Sachanlagevermögen und immaterielle Anlagevermögen davon: Ausz. aus gewährten Investitionszuweisungen und -zuschüssen	-116.750	-116.750		
27	- Ausz. für Investitionen in das Finanzanlagevermögen				
	Auszahlungen aus Finanzierungstätigkeit				
32	- Ausz. für die Tilgung von Krediten und wirtschaftlich vergleichbaren Vorgängen für Investitionen				
	Summe	-966.750	-816.750	150.000	-16
	Saldo (Einzahlungen ./ Auszahlungen)	-966.750	-816.750	150.000	-16

3. Nachtragshaushaltsplan 2023

Teilergebnishaushalt Abteilung 0700101 Rathaus						
Neu Isenburg						
Nr.	Konten	Bezeichnung	Ansatz/Haushalt 2023	Ansatz/Nachtrag 2023	Vergleich (abs)	Vergleich (%)
		Ordentliche Erträge				
01	50	Privatrechtliche Leistungsentgelte	-8.750	-8.750	0	0
02	51	Öffentlich-rechtliche Leistungsentgelte	0	0	0	0
03	548-549	Kostensatzleistungen und -erstattungen	-20.000	-20.000	0	0
04	52	Bestandsveränderungen und aktivierte Eigenleistungen	0	0	0	0
05	55	Steuern und steuerähnliche Erträge einschl. Erträge aus gesetzlichen Umlagen	0	0	0	0
06	547	Erträge aus Transferleistungen	0	0	0	0
07	540-543	Erträge aus Zuweisungen und Zuschüssen für lfd. Zwecke und allgemeine Umlagen	0	0	0	0
08	546	Erträge aus der Auflösung von Sonderposten aus Investitionszuweisungen, -zuschüssen und Investitionsbeiträgen	-10.000	-10.000	0	0
09	53	Sonstige ordentliche Erträge	0	0	0	0
10		Summe der ordentlichen Erträge (Nr. 1 bis 9)	-38.750	-38.750	0	0
		Ordentliche Aufwendungen				
11	62, 63, 640-643, 647-649, 65	Personalaufwendungen	0	0	0	0
12	644-646	Versorgungsaufwendungen	0	0	0	0
13	60, 61, 67-69	Aufwendungen für Sach- und Dienstleistungen	484.836	484.836	0	0
14	66	Abschreibungen	466.390	466.390	0	0
15	71	Aufwendungen für Zuweisungen und Zuschüsse sowie besondere Finanzaufwendungen	42.000	42.000	0	0
16	73	Steueraufwendungen einschl. Aufwendungen aus gesetzlichen Umlageverpflichtungen	0	0	0	0
17	72	Transferaufwendungen	0	0	0	0
18	70, 74, 76	Sonstige ordentliche Aufwendungen	0	0	0	0
19		Summe der ordentlichen Aufwendungen (Nr. 11 bis 18)	993.226	993.226	0	0
20		Verwaltungsergebnis (Nr. 10 ./ Nr. 19)	954.476	954.476	0	0
21	56, 57	Finanzerträge	0	0	0	0
22	77	Finanzaufwendungen	0	0	0	0
23		Finanzergebnis (Nr. 21 bis Nr. 22)	0	0	0	0
24		Ordentliches Ergebnis (Verwaltungsergebnis und Finanzergebnis Nr. 20 und Nr. 23)	954.476	954.476	0	0
25	59	Außerordentliche Erträge	0	0	0	0
26	79	Außerordentliche Aufwendungen	0	0	0	0
27		Außerordentliches Ergebnis (Nr. 25 ./ Nr. 26)	0	0	0	0
28		Jahresergebnis vor internen Leistungsbeziehungen (ordentliches Ergebnis und außerordentliches Ergebnis Nr. 24 und Nr. 27)	954.476	954.476	0	0
29		Erlöse der internen Leistungsbeziehungen	0	0	0	0
30		Kosten der internen Leistungsbeziehungen	0	0	0	0
31		Ergebnis der internen Leistungsbeziehungen	0	0	0	0
32		Jahresergebnis nach internen Leistungsbeziehungen	954.476	954.476	0	0

3. Nachtragshaushaltsplan 2023

Teilfinanzhaushalt Abteilung 0700101 Rathaus					
Neu Isenburg					
Nr.	Bezeichnung	Ansatz/Haushalt 2023	Ansatz/Nachtrag 2023	Vergleich (abs)	Vergleich (%)
	Einzahlungen aus Investitionstätigkeit				
20	+ Einz. aus Investitionszuweis. und -zuschüssen sowie aus Investitionsbeiträgen	0	0	0	0
21	+ Einz. aus Abgängen von Vermögensgegenständen des Sachanlagevermögens und des immateriellen Anlagevermögens	0	0	0	0
22	+ Einz. aus Abgängen von Vermögensgegenständen des Finanzanlagevermögens	0	0	0	0
	Einzahlungen aus Finanzierungstätigkeit				
31	+ Einz. aus der Aufnahme v. Krediten und wirtschaftlich vergleichbaren Vorgängen für Investitionen	0	0	0	0
	Summe	0	0	0	0
	Auszahlungen aus Investitionstätigkeit				
24	- Ausz. für den Erwerb von Grundstücken und Gebäuden	0	0	0	0
25	- Ausz. für Baumaßnahmen	0	0	0	0
26	- Ausz. für Investitionen in das sonstige Sachanlagevermögen und immaterielle Anlagevermögen davon: Ausz. aus gewährten Investitionszuweisungen und -zuschüssen	0	0	0	0
27	- Ausz. für Investitionen in das Finanzanlagevermögen	0	0	0	0
	Auszahlungen aus Finanzierungstätigkeit				
32	- Ausz. für die Tilgung von Krediten und wirtschaftlich vergleichbaren Vorgängen für Investitionen	0	0	0	0
	Summe	0	0	0	0
	Saldo (Einzahlungen ./ Auszahlungen)	0	0	0	0

3. Nachtragshaushaltsplan 2023

Investitionen Abteilung 0700101 Rathaus							
Neu Isenburg							
Nr. Bezeichnung	Verpflichtungs- Ermächtigungen	Bisher bereitgestellt	Gesamt Ein- und Auszahl.	Ansatz Haushalt 2023	Ansatz Nachtrag 2023	Veränderung (abs)	Veränderung (%)
I37-10-002 Zug.geringw.Vermögensg.- Feuerwehr			-821				
I41-09-018 Ansch.bewegl.Vermögen - Kunstgegenstände			-1.000				
I65-09-163 Sanierung Rathaus (Umzug)			-526.974				
I65-09-164 Sanierung Rathaus		-10.651.000	-12.097.934				
I65-17-004 Ansch. bewegl. Vermögen Rathaus (65.2)			-17.532				
I65-20-005 Rathaus - Umbau Garagen		-45.000	-25.715				

3. Nachtragshaushaltsplan 2023

Teilergebnishaushalt Abteilung 0700102 Postgebäude						
Neu Isenburg						
Nr.	Konten	Bezeichnung	Ansatz/Haushalt 2023	Ansatz/Nachtrag 2023	Vergleich (abs)	Vergleich (%)
		Ordentliche Erträge				
01	50	Privatrechtliche Leistungsentgelte	-32.000	-32.000	0	0
02	51	Öffentlich-rechtliche Leistungsentgelte	0	0	0	0
03	548-549	Kostensatzleistungen und -erstattungen	0	0	0	0
04	52	Bestandsveränderungen und aktivierte Eigenleistungen	0	0	0	0
05	55	Steuern und steuerähnliche Erträge einschl. Erträge aus gesetzlichen Umlagen	0	0	0	0
06	547	Erträge aus Transferleistungen	0	0	0	0
07	540-543	Erträge aus Zuweisungen und Zuschüssen für lfd. Zwecke und allgemeine Umlagen	0	0	0	0
08	546	Erträge aus der Auflösung von Sonderposten aus Investitionszuweisungen, -zuschüssen und Investitionsbeiträgen	0	0	0	0
09	53	Sonstige ordentliche Erträge	0	0	0	0
10		Summe der ordentlichen Erträge (Nr. 1 bis 9)	-32.000	-32.000	0	0
		Ordentliche Aufwendungen				
11	62, 63, 640-643, 647-649, 65	Personalaufwendungen	0	0	0	0
12	644-646	Versorgungsaufwendungen	0	0	0	0
13	60, 61, 67-69	Aufwendungen für Sach- und Dienstleistungen	90.394	90.394	0	0
14	66	Abschreibungen	0	0	0	0
15	71	Aufwendungen für Zuweisungen und Zuschüsse sowie besondere Finanzaufwendungen	1.612	1.612	0	0
16	73	Steueraufwendungen einschl. Aufwendungen aus gesetzlichen Umlageverpflichtungen	0	0	0	0
17	72	Transferaufwendungen	0	0	0	0
18	70, 74, 76	Sonstige ordentliche Aufwendungen	1.750	1.750	0	0
19		Summe der ordentlichen Aufwendungen (Nr. 11 bis 18)	93.756	93.756	0	0
20		Verwaltungsergebnis (Nr. 10 ./ Nr. 19)	61.756	61.756	0	0
21	56, 57	Finanzerträge	0	0	0	0
22	77	Finanzaufwendungen	0	0	0	0
23		Finanzergebnis (Nr. 21 bis Nr. 22)	0	0	0	0
24		Ordentliches Ergebnis (Verwaltungsergebnis und Finanzergebnis Nr. 20 und Nr. 23)	61.756	61.756	0	0
25	59	Außerordentliche Erträge	0	0	0	0
26	79	Außerordentliche Aufwendungen	0	0	0	0
27		Außerordentliches Ergebnis (Nr. 25 ./ Nr. 26)	0	0	0	0
28		Jahresergebnis vor internen Leistungsbeziehungen (ordentliches Ergebnis und außerordentliches Ergebnis Nr. 24 und Nr. 27)	61.756	61.756	0	0
29		Erlöse der internen Leistungsbeziehungen	0	0	0	0
30		Kosten der internen Leistungsbeziehungen	0	0	0	0
31		Ergebnis der internen Leistungsbeziehungen	0	0	0	0
32		Jahresergebnis nach internen Leistungsbeziehungen	61.756	61.756	0	0

3. Nachtragshaushaltsplan 2023

Teilfinanzhaushalt Abteilung 0700102 Postgebäude					
Neu Isenburg					
Nr.	Bezeichnung	Ansatz/Haushalt 2023	Ansatz/Nachtrag 2023	Vergleich (abs)	Vergleich (%)
	Einzahlungen aus Investitionstätigkeit				
20	+ Einz. aus Investitionszuweis. und -zuschüssen sowie aus Investitionsbeiträgen	0	0	0	0
21	+ Einz. aus Abgängen von Vermögensgegenständen des Sachanlagevermögens und des immateriellen Anlagevermögens	0	0	0	0
22	+ Einz. aus Abgängen von Vermögensgegenständen des Finanzanlagevermögens	0	0	0	0
	Einzahlungen aus Finanzierungstätigkeit				
31	+ Einz. aus der Aufnahme v. Krediten und wirtschaftlich vergleichbaren Vorgängen für Investitionen	0	0	0	0
	Summe	0	0	0	0
	Auszahlungen aus Investitionstätigkeit				
24	- Ausz. für den Erwerb von Grundstücken und Gebäuden	0	0	0	0
25	- Ausz. für Baumaßnahmen	0	0	0	0
26	- Ausz. für Investitionen in das sonstige Sachanlagevermögen und immaterielle Anlagevermögen davon: Ausz. aus gewährten Investitionszuweisungen und -zuschüssen	0	0	0	0
27	- Ausz. für Investitionen in das Finanzanlagevermögen	0	0	0	0
	Auszahlungen aus Finanzierungstätigkeit				
32	- Ausz. für die Tilgung von Krediten und wirtschaftlich vergleichbaren Vorgängen für Investitionen	0	0	0	0
	Summe	0	0	0	0
	Saldo (Einzahlungen ./ Auszahlungen)	0	0	0	0

3. Nachtragshaushaltsplan 2023

Teilergebnishaushalt Abteilung 0700103 Hugenottenhalle						
Neu Isenburg						
Nr.	Konten	Bezeichnung	Ansatz/Haushalt 2023	Ansatz/Nachtrag 2023	Vergleich (abs)	Vergleich (%)
		Ordentliche Erträge				
01	50	Privatrechtliche Leistungsentgelte	-126.040	-126.040	0	0
02	51	Öffentlich-rechtliche Leistungsentgelte	-52.800	-52.800	0	0
03	548-549	Kostensatzleistungen und -erstattungen	0	0	0	0
04	52	Bestandsveränderungen und aktivierte Eigenleistungen	0	0	0	0
05	55	Steuern und steuerähnliche Erträge einschl. Erträge aus gesetzlichen Umlagen	0	0	0	0
06	547	Erträge aus Transferleistungen	0	0	0	0
07	540-543	Erträge aus Zuweisungen und Zuschüssen für lfd. Zwecke und allgemeine Umlagen	0	0	0	0
08	546	Erträge aus der Auflösung von Sonderposten aus Investitionszuweisungen, -zuschüssen und Investitionsbeiträgen	-9.655	-9.655	0	0
09	53	Sonstige ordentliche Erträge	0	0	0	0
10		Summe der ordentlichen Erträge (Nr. 1 bis 9)	-188.495	-188.495	0	0
		Ordentliche Aufwendungen				
11	62, 63, 640-643, 647-649, 65	Personalaufwendungen	0	0	0	0
12	644-646	Versorgungsaufwendungen	0	0	0	0
13	60, 61, 67-69	Aufwendungen für Sach- und Dienstleistungen	849.057	934.057	85.000	10
14	66	Abschreibungen	319.575	319.575	0	0
15	71	Aufwendungen für Zuweisungen und Zuschüsse sowie besondere Finanzaufwendungen	1.600	1.600	0	0
16	73	Steueraufwendungen einschl. Aufwendungen aus gesetzlichen Umlageverpflichtungen	0	0	0	0
17	72	Transferaufwendungen	0	0	0	0
18	70, 74, 76	Sonstige ordentliche Aufwendungen	17.456	17.456	0	0
19		Summe der ordentlichen Aufwendungen (Nr. 11 bis 18)	1.187.688	1.272.688	85.000	7
20		Verwaltungsergebnis (Nr. 10 ./ Nr. 19)	999.193	1.084.193	85.000	9
21	56, 57	Finanzerträge	0	0	0	0
22	77	Finanzaufwendungen	0	0	0	0
23		Finanzergebnis (Nr. 21 bis Nr. 22)	0	0	0	0
24		Ordentliches Ergebnis (Verwaltungsergebnis und Finanzergebnis Nr. 20 und Nr. 23)	999.193	1.084.193	85.000	9
25	59	Außerordentliche Erträge	0	0	0	0
26	79	Außerordentliche Aufwendungen	0	0	0	0
27		Außerordentliches Ergebnis (Nr. 25 ./ Nr. 26)	0	0	0	0
28		Jahresergebnis vor internen Leistungsbeziehungen (ordentliches Ergebnis und außerordentliches Ergebnis Nr. 24 und Nr. 27)	999.193	1.084.193	85.000	9
29		Erlöse der internen Leistungsbeziehungen	0	0	0	0
30		Kosten der internen Leistungsbeziehungen	0	0	0	0
31		Ergebnis der internen Leistungsbeziehungen	0	0	0	0
32		Jahresergebnis nach internen Leistungsbeziehungen	999.193	1.084.193	85.000	9

3. Nachtragshaushaltsplan 2023

Teilfinanzhaushalt Abteilung 0700103 Hugenottenhalle					
Neu Isenburg					
Nr.	Bezeichnung	Ansatz/Haushalt 2023	Ansatz/Nachtrag 2023	Vergleich (abs)	Vergleich (%)
	Einzahlungen aus Investitionstätigkeit				
20	+ Einz. aus Investitionszuweis. und -zuschüssen sowie aus Investitionsbeiträgen	0	0	0	0
21	+ Einz. aus Abgängen von Vermögensgegenständen des Sachanlagevermögens und des immateriellen Anlagevermögens	0	0	0	0
22	+ Einz. aus Abgängen von Vermögensgegenständen des Finanzanlagevermögens	0	0	0	0
	Einzahlungen aus Finanzierungstätigkeit				
31	+ Einz. aus der Aufnahme v. Krediten und wirtschaftlich vergleichbaren Vorgängen für Investitionen	0	0	0	0
	Summe	0	0	0	0
	Auszahlungen aus Investitionstätigkeit				
24	- Ausz. für den Erwerb von Grundstücken und Gebäuden	0	0	0	0
25	- Ausz. für Baumaßnahmen	-700.000	-700.000	0	0
26	- Ausz. für Investitionen in das sonstige Sachanlagevermögen und immaterielle Anlagevermögen davon: Ausz. aus gewährten Investitionszuweisungen und -zuschüssen	-44.700	-44.700	0	0
27	- Ausz. für Investitionen in das Finanzanlagevermögen	0	0	0	0
	Auszahlungen aus Finanzierungstätigkeit				
32	- Ausz. für die Tilgung von Krediten und wirtschaftlich vergleichbaren Vorgängen für Investitionen	0	0	0	0
	Summe	-744.700	-744.700	0	0
	Saldo (Einzahlungen ./ Auszahlungen)	-744.700	-744.700	0	0

3. Nachtragshaushaltsplan 2023

Investitionen Abteilung 0700103 Hugenottenhalle							
Neu Isenburg							
Nr. Bezeichnung	Verpflichtungs-Ermächtigungen	Bisher bereitgestellt	Gesamt Ein- und Auszahl.	Ansatz Haushalt 2023	Ansatz Nachtrag 2023	Veränderung (abs)	Veränderung (%)
I41-09-082 Ansch.bewegl.Vermögen - Hugenottenhalle		-660.500	-507.727	-35.700	-35.700		
I41-10-001 Zug.geringw.Vermögensg.-Hugenottenhalle		-167.834	-200.806	-9.000	-9.000		
I41-21-001 Lagercontainer Hugenottenhalle		-7.500					
I65-09-169 Ausstattung / Sanierung Hugenottenhalle		-415.000	-535.512				
I65-09-171 Solaranlage Hugenottenhalle			-108.328				
I65-17-001 Teilsanierung Küche Restaurant Huha		-310.000	-182.169				
I65-17-002 Entwicklungsk. Hugenottenhalle. u. Stadtbibliothek		-1.800.000	-229.767	-700.000	-700.000		
I66-10-004 Wege und Plätze			-1.200				

3. Nachtragshaushaltsplan 2023

Teilergebnishaushalt Abteilung 0700104 Haus zum Löwen						
Neu Isenburg						
Nr.	Konten	Bezeichnung	Ansatz/Haushalt 2023	Ansatz/Nachtrag 2023	Vergleich (abs)	Vergleich (%)
		Ordentliche Erträge				
01	50	Privatrechtliche Leistungsentgelte	-1.840	-1.840	0	0
02	51	Öffentlich-rechtliche Leistungsentgelte	0	0	0	0
03	548-549	Kostensatzleistungen und -erstattungen	0	0	0	0
04	52	Bestandsveränderungen und aktivierte Eigenleistungen	0	0	0	0
05	55	Steuern und steuerähnliche Erträge einschl. Erträge aus gesetzlichen Umlagen	0	0	0	0
06	547	Erträge aus Transferleistungen	0	0	0	0
07	540-543	Erträge aus Zuweisungen und Zuschüssen für lfd. Zwecke und allgemeine Umlagen	0	0	0	0
08	546	Erträge aus der Auflösung von Sonderposten aus Investitionszuweisungen, -zuschüssen und Investitionsbeiträgen	-1.000	-1.000	0	0
09	53	Sonstige ordentliche Erträge	0	0	0	0
10		Summe der ordentlichen Erträge (Nr. 1 bis 9)	-2.840	-2.840	0	0
		Ordentliche Aufwendungen				
11	62, 63, 640-643, 647-649, 65	Personalaufwendungen	0	0	0	0
12	644-646	Versorgungsaufwendungen	0	0	0	0
13	60, 61, 67-69	Aufwendungen für Sach- und Dienstleistungen	64.999	64.999	0	0
14	66	Abschreibungen	45.913	45.913	0	0
15	71	Aufwendungen für Zuweisungen und Zuschüsse sowie besondere Finanzaufwendungen	0	0	0	0
16	73	Steueraufwendungen einschl. Aufwendungen aus gesetzlichen Umlageverpflichtungen	0	0	0	0
17	72	Transferaufwendungen	0	0	0	0
18	70, 74, 76	Sonstige ordentliche Aufwendungen	225	225	0	0
19		Summe der ordentlichen Aufwendungen (Nr. 11 bis 18)	111.137	111.137	0	0
20		Verwaltungsergebnis (Nr. 10 ./ Nr. 19)	108.297	108.297	0	0
21	56, 57	Finanzerträge	0	0	0	0
22	77	Finanzaufwendungen	0	0	0	0
23		Finanzergebnis (Nr. 21 bis Nr. 22)	0	0	0	0
24		Ordentliches Ergebnis (Verwaltungsergebnis und Finanzergebnis Nr. 20 und Nr. 23)	108.297	108.297	0	0
25	59	Außerordentliche Erträge	0	0	0	0
26	79	Außerordentliche Aufwendungen	0	0	0	0
27		Außerordentliches Ergebnis (Nr. 25 ./ Nr. 26)	0	0	0	0
28		Jahresergebnis vor internen Leistungsbeziehungen (ordentliches Ergebnis und außerordentliches Ergebnis Nr. 24 und Nr. 27)	108.297	108.297	0	0
29		Erlöse der internen Leistungsbeziehungen	0	0	0	0
30		Kosten der internen Leistungsbeziehungen	0	0	0	0
31		Ergebnis der internen Leistungsbeziehungen	0	0	0	0
32		Jahresergebnis nach internen Leistungsbeziehungen	108.297	108.297	0	0

3. Nachtragshaushaltsplan 2023

Teilfinanzhaushalt Abteilung 0700104 Haus zum Löwen					
Neu Isenburg					
Nr.	Bezeichnung	Ansatz/Haushalt 2023	Ansatz/Nachtrag 2023	Vergleich (abs)	Vergleich (%)
	Einzahlungen aus Investitionstätigkeit				
20	+ Einz. aus Investitionszuweis. und -zuschüssen sowie aus Investitionsbeiträgen	0	0	0	0
21	+ Einz. aus Abgängen von Vermögensgegenständen des Sachanlagevermögens und des immateriellen Anlagevermögens	0	0	0	0
22	+ Einz. aus Abgängen von Vermögensgegenständen des Finanzanlagevermögens	0	0	0	0
	Einzahlungen aus Finanzierungstätigkeit				
31	+ Einz. aus der Aufnahme v. Krediten und wirtschaftlich vergleichbaren Vorgängen für Investitionen	0	0	0	0
	Summe	0	0	0	0
	Auszahlungen aus Investitionstätigkeit				
24	- Ausz. für den Erwerb von Grundstücken und Gebäuden	0	0	0	0
25	- Ausz. für Baumaßnahmen	0	0	0	0
26	- Ausz. für Investitionen in das sonstige Sachanlagevermögen und immaterielle Anlagevermögen davon: Ausz. aus gewährten Investitionszuweisungen und -zuschüssen	-2.000	-2.000	0	0
27	- Ausz. für Investitionen in das Finanzanlagevermögen	0	0	0	0
	Auszahlungen aus Finanzierungstätigkeit				
32	- Ausz. für die Tilgung von Krediten und wirtschaftlich vergleichbaren Vorgängen für Investitionen	0	0	0	0
	Summe	-2.000	-2.000	0	0
	Saldo (Einzahlungen ./ Auszahlungen)	-2.000	-2.000	0	0

3. Nachtragshaushaltsplan 2023

Investitionen Abteilung 0700104 Haus zum Löwen

Neu Isenburg

Nr. Bezeichnung	Verpflichtungs- Ermächtigungen	Bisher bereitgestellt	Gesamt Ein- und Auszahl.	Ansatz Haushalt 2023	Ansatz Nachtrag 2023	Veränderung (abs)	Veränderung (%)
I41-09-174 Ansch.bewegl.Vermögen - Haus zum Löwen		-15.400	-16.061	-2.000	-2.000		

3. Nachtragshaushaltsplan 2023

Teilergebnishaushalt Abteilung 0700105 Bamsmühle						
Neu Isenburg						
Nr.	Konten	Bezeichnung	Ansatz/Haushalt 2023	Ansatz/Nachtrag 2023	Vergleich (abs)	Vergleich (%)
		Ordentliche Erträge				
01	50	Privatrechtliche Leistungsentgelte	-9.500	-9.500	0	0
02	51	Öffentlich-rechtliche Leistungsentgelte	0	0	0	0
03	548-549	Kostensatzleistungen und -erstattungen	0	0	0	0
04	52	Bestandsveränderungen und aktivierte Eigenleistungen	0	0	0	0
05	55	Steuern und steuerähnliche Erträge einschl. Erträge aus gesetzlichen Umlagen	0	0	0	0
06	547	Erträge aus Transferleistungen	0	0	0	0
07	540-543	Erträge aus Zuweisungen und Zuschüssen für lfd. Zwecke und allgemeine Umlagen	0	0	0	0
08	546	Erträge aus der Auflösung von Sonderposten aus Investitionszuweisungen, -zuschüssen und Investitionsbeiträgen	0	0	0	0
09	53	Sonstige ordentliche Erträge	0	0	0	0
10		Summe der ordentlichen Erträge (Nr. 1 bis 9)	-9.500	-9.500	0	0
		Ordentliche Aufwendungen				
11	62, 63, 640-643, 647-649, 65	Personalaufwendungen	6.688	7.441	753	11
12	644-646	Versorgungsaufwendungen	0	0	0	0
13	60, 61, 67-69	Aufwendungen für Sach- und Dienstleistungen	49.468	49.468	0	0
14	66	Abschreibungen	11.971	11.971	0	0
15	71	Aufwendungen für Zuweisungen und Zuschüsse sowie besondere Finanzaufwendungen	29.000	29.000	0	0
16	73	Steueraufwendungen einschl. Aufwendungen aus gesetzlichen Umlageverpflichtungen	0	0	0	0
17	72	Transferaufwendungen	0	0	0	0
18	70, 74, 76	Sonstige ordentliche Aufwendungen	258	258	0	0
19		Summe der ordentlichen Aufwendungen (Nr. 11 bis 18)	97.385	98.138	753	1
20		Verwaltungsergebnis (Nr. 10 ./ Nr. 19)	87.885	88.638	753	1
21	56, 57	Finanzerträge	0	0	0	0
22	77	Finanzaufwendungen	0	0	0	0
23		Finanzergebnis (Nr. 21 bis Nr. 22)	0	0	0	0
24		Ordentliches Ergebnis (Verwaltungsergebnis und Finanzergebnis Nr. 20 und Nr. 23)	87.885	88.638	753	1
25	59	Außerordentliche Erträge	0	0	0	0
26	79	Außerordentliche Aufwendungen	0	0	0	0
27		Außerordentliches Ergebnis (Nr. 25 ./ Nr. 26)	0	0	0	0
28		Jahresergebnis vor internen Leistungsbeziehungen (ordentliches Ergebnis und außerordentliches Ergebnis Nr. 24 und Nr. 27)	87.885	88.638	753	1
29		Erlöse der internen Leistungsbeziehungen	0	0	0	0
30		Kosten der internen Leistungsbeziehungen	0	0	0	0
31		Ergebnis der internen Leistungsbeziehungen	0	0	0	0
32		Jahresergebnis nach internen Leistungsbeziehungen	87.885	88.638	753	1

3. Nachtragshaushaltsplan 2023

Teilfinanzhaushalt Abteilung 0700105 Bansamühle					
Neu Isenburg					
Nr.	Bezeichnung	Ansatz/Haushalt 2023	Ansatz/Nachtrag 2023	Vergleich (abs)	Vergleich (%)
	Einzahlungen aus Investitionstätigkeit				
20	+ Einz. aus Investitionszuweis. und -zuschüssen sowie aus Investitionsbeiträgen	0	0	0	0
21	+ Einz. aus Abgängen von Vermögensgegenständen des Sachanlagevermögens und des immateriellen Anlagevermögens	0	0	0	0
22	+ Einz. aus Abgängen von Vermögensgegenständen des Finanzanlagevermögens	0	0	0	0
	Einzahlungen aus Finanzierungstätigkeit				
31	+ Einz. aus der Aufnahme v. Krediten und wirtschaftlich vergleichbaren Vorgängen für Investitionen	0	0	0	0
	Summe	0	0	0	0
	Auszahlungen aus Investitionstätigkeit				
24	- Ausz. für den Erwerb von Grundstücken und Gebäuden	0	0	0	0
25	- Ausz. für Baumaßnahmen	0	0	0	0
26	- Ausz. für Investitionen in das sonstige Sachanlagevermögen und immaterielle Anlagevermögen davon: Ausz. aus gewährten Investitionszuweisungen und -zuschüssen	0	0	0	0
27	- Ausz. für Investitionen in das Finanzanlagevermögen	0	0	0	0
	Auszahlungen aus Finanzierungstätigkeit				
32	- Ausz. für die Tilgung von Krediten und wirtschaftlich vergleichbaren Vorgängen für Investitionen	0	0	0	0
	Summe	0	0	0	0
	Saldo (Einzahlungen ./ Auszahlungen)	0	0	0	0

3. Nachtragshaushaltsplan 2023

Investitionen Abteilung 0700105 Bansamühle

Neu Isenburg

Nr. Bezeichnung	Verpflichtungs-Ermächtigungen	Bisher bereitgestellt	Gesamt Ein- und Auszahl.	Ansatz Haushalt 2023	Ansatz Nachtrag 2023	Veränderung (abs)	Veränderung (%)
165-14-002 Sanierung Bansamühle		-270.000	-408.740				

3. Nachtragshaushaltsplan 2023

Teilergebnishaushalt Abteilung 0700106 Vereinshaus Friedrichstr.						
Neu Isenburg						
Nr.	Konten	Bezeichnung	Ansatz/Haushalt 2023	Ansatz/Nachtrag 2023	Vergleich (abs)	Vergleich (%)
		Ordentliche Erträge				
01	50	Privatrechtliche Leistungsentgelte	0	0	0	0
02	51	Öffentlich-rechtliche Leistungsentgelte	0	0	0	0
03	548-549	Kostensatzleistungen und -erstattungen	-1.000	-1.000	0	0
04	52	Bestandsveränderungen und aktivierte Eigenleistungen	0	0	0	0
05	55	Steuern und steuerähnliche Erträge einschl. Erträge aus gesetzlichen Umlagen	0	0	0	0
06	547	Erträge aus Transferleistungen	0	0	0	0
07	540-543	Erträge aus Zuweisungen und Zuschüssen für lfd. Zwecke und allgemeine Umlagen	0	0	0	0
08	546	Erträge aus der Auflösung von Sonderposten aus Investitionszuweisungen, -zuschüssen und Investitionsbeiträgen	0	0	0	0
09	53	Sonstige ordentliche Erträge	0	0	0	0
10		Summe der ordentlichen Erträge (Nr. 1 bis 9)	-1.000	-1.000	0	0
		Ordentliche Aufwendungen				
11	62, 63, 640-643, 647-649, 65	Personalaufwendungen	0	0	0	0
12	644-646	Versorgungsaufwendungen	0	0	0	0
13	60, 61, 67-69	Aufwendungen für Sach- und Dienstleistungen	85.848	85.848	0	0
14	66	Abschreibungen	0	0	0	0
15	71	Aufwendungen für Zuweisungen und Zuschüsse sowie besondere Finanzaufwendungen	0	0	0	0
16	73	Steueraufwendungen einschl. Aufwendungen aus gesetzlichen Umlageverpflichtungen	0	0	0	0
17	72	Transferaufwendungen	0	0	0	0
18	70, 74, 76	Sonstige ordentliche Aufwendungen	0	0	0	0
19		Summe der ordentlichen Aufwendungen (Nr. 11 bis 18)	85.848	85.848	0	0
20		Verwaltungsergebnis (Nr. 10 ./ Nr. 19)	84.848	84.848	0	0
21	56, 57	Finanzerträge	0	0	0	0
22	77	Finanzaufwendungen	0	0	0	0
23		Finanzergebnis (Nr. 21 bis Nr. 22)	0	0	0	0
24		Ordentliches Ergebnis (Verwaltungsergebnis und Finanzergebnis Nr. 20 und Nr. 23)	84.848	84.848	0	0
25	59	Außerordentliche Erträge	0	0	0	0
26	79	Außerordentliche Aufwendungen	0	0	0	0
27		Außerordentliches Ergebnis (Nr. 25 ./ Nr. 26)	0	0	0	0
28		Jahresergebnis vor internen Leistungsbeziehungen (ordentliches Ergebnis und außerordentliches Ergebnis Nr. 24 und Nr. 27)	84.848	84.848	0	0
29		Erlöse der internen Leistungsbeziehungen	0	0	0	0
30		Kosten der internen Leistungsbeziehungen	0	0	0	0
31		Ergebnis der internen Leistungsbeziehungen	0	0	0	0
32		Jahresergebnis nach internen Leistungsbeziehungen	84.848	84.848	0	0

3. Nachtragshaushaltsplan 2023

Teilfinanzhaushalt Abteilung 0700106 Vereinshaus Friedrichstr.					
Neu Isenburg					
Nr.	Bezeichnung	Ansatz/Haushalt 2023	Ansatz/Nachtrag 2023	Vergleich (abs)	Vergleich (%)
	Einzahlungen aus Investitionstätigkeit				
20	+ Einz. aus Investitionszuweis. und -zuschüssen sowie aus Investitionsbeiträgen	0	0	0	0
21	+ Einz. aus Abgängen von Vermögensgegenständen des Sachanlagevermögens und des immateriellen Anlagevermögens	0	0	0	0
22	+ Einz. aus Abgängen von Vermögensgegenständen des Finanzanlagevermögens	0	0	0	0
	Einzahlungen aus Finanzierungstätigkeit				
31	+ Einz. aus der Aufnahme v. Krediten und wirtschaftlich vergleichbaren Vorgängen für Investitionen	0	0	0	0
	Summe	0	0	0	0
	Auszahlungen aus Investitionstätigkeit				
24	- Ausz. für den Erwerb von Grundstücken und Gebäuden	0	0	0	0
25	- Ausz. für Baumaßnahmen	0	0	0	0
26	- Ausz. für Investitionen in das sonstige Sachanlagevermögen und immaterielle Anlagevermögen davon: Ausz. aus gewährten Investitionszuweisungen und -zuschüssen	0	0	0	0
27	- Ausz. für Investitionen in das Finanzanlagevermögen	0	0	0	0
	Auszahlungen aus Finanzierungstätigkeit				
32	- Ausz. für die Tilgung von Krediten und wirtschaftlich vergleichbaren Vorgängen für Investitionen	0	0	0	0
	Summe	0	0	0	0
	Saldo (Einzahlungen ./ Auszahlungen)	0	0	0	0

3. Nachtragshaushaltsplan 2023

Teilergebnishaushalt Abteilung 0700107 Haus Dr. Bäck						
Neu Isenburg						
Nr.	Konten	Bezeichnung	Ansatz/Haushalt 2023	Ansatz/Nachtrag 2023	Vergleich (abs)	Vergleich (%)
		Ordentliche Erträge				
01	50	Privatrechtliche Leistungsentgelte	0	0	0	0
02	51	Öffentlich-rechtliche Leistungsentgelte	0	0	0	0
03	548-549	Kostensatzleistungen und -erstattungen	0	0	0	0
04	52	Bestandsveränderungen und aktivierte Eigenleistungen	0	0	0	0
05	55	Steuern und steuerähnliche Erträge einschl. Erträge aus gesetzlichen Umlagen	0	0	0	0
06	547	Erträge aus Transferleistungen	0	0	0	0
07	540-543	Erträge aus Zuweisungen und Zuschüssen für lfd. Zwecke und allgemeine Umlagen	0	0	0	0
08	546	Erträge aus der Auflösung von Sonderposten aus Investitionszuweisungen, -zuschüssen und Investitionsbeiträgen	0	0	0	0
09	53	Sonstige ordentliche Erträge	0	0	0	0
10		Summe der ordentlichen Erträge (Nr. 1 bis 9)	0	0	0	0
		Ordentliche Aufwendungen				
11	62, 63, 640-643, 647-649, 65	Personalaufwendungen	0	0	0	0
12	644-646	Versorgungsaufwendungen	0	0	0	0
13	60, 61, 67-69	Aufwendungen für Sach- und Dienstleistungen	44.939	44.939	0	0
14	66	Abschreibungen	316	316	0	0
15	71	Aufwendungen für Zuweisungen und Zuschüsse sowie besondere Finanzaufwendungen	871	871	0	0
16	73	Steueraufwendungen einschl. Aufwendungen aus gesetzlichen Umlageverpflichtungen	0	0	0	0
17	72	Transferaufwendungen	0	0	0	0
18	70, 74, 76	Sonstige ordentliche Aufwendungen	0	0	0	0
19		Summe der ordentlichen Aufwendungen (Nr. 11 bis 18)	46.126	46.126	0	0
20		Verwaltungsergebnis (Nr. 10 ./ Nr. 19)	46.126	46.126	0	0
21	56, 57	Finanzerträge	0	0	0	0
22	77	Finanzaufwendungen	0	0	0	0
23		Finanzergebnis (Nr. 21 bis Nr. 22)	0	0	0	0
24		Ordentliches Ergebnis (Verwaltungsergebnis und Finanzergebnis Nr. 20 und Nr. 23)	46.126	46.126	0	0
25	59	Außerordentliche Erträge	0	0	0	0
26	79	Außerordentliche Aufwendungen	0	0	0	0
27		Außerordentliches Ergebnis (Nr. 25 ./ Nr. 26)	0	0	0	0
28		Jahresergebnis vor internen Leistungsbeziehungen (ordentliches Ergebnis und außerordentliches Ergebnis Nr. 24 und Nr. 27)	46.126	46.126	0	0
29		Erlöse der internen Leistungsbeziehungen	0	0	0	0
30		Kosten der internen Leistungsbeziehungen	0	0	0	0
31		Ergebnis der internen Leistungsbeziehungen	0	0	0	0
32		Jahresergebnis nach internen Leistungsbeziehungen	46.126	46.126	0	0

3. Nachtragshaushaltsplan 2023

Teilfinanzhaushalt Abteilung 0700107 Haus Dr. Bäck					
Neu Isenburg					
Nr.	Bezeichnung	Ansatz/Haushalt 2023	Ansatz/Nachtrag 2023	Vergleich (abs)	Vergleich (%)
	Einzahlungen aus Investitionstätigkeit				
20	+ Einz. aus Investitionszuweis. und -zuschüssen sowie aus Investitionsbeiträgen	0	0	0	0
21	+ Einz. aus Abgängen von Vermögensgegenständen des Sachanlagevermögens und des immateriellen Anlagevermögens	0	0	0	0
22	+ Einz. aus Abgängen von Vermögensgegenständen des Finanzanlagevermögens	0	0	0	0
	Einzahlungen aus Finanzierungstätigkeit				
31	+ Einz. aus der Aufnahme v. Krediten und wirtschaftlich vergleichbaren Vorgängen für Investitionen	0	0	0	0
	Summe	0	0	0	0
	Auszahlungen aus Investitionstätigkeit				
24	- Ausz. für den Erwerb von Grundstücken und Gebäuden	0	0	0	0
25	- Ausz. für Baumaßnahmen	0	0	0	0
26	- Ausz. für Investitionen in das sonstige Sachanlagevermögen und immaterielle Anlagevermögen davon: Ausz. aus gewährten Investitionszuweisungen und -zuschüssen	0	0	0	0
27	- Ausz. für Investitionen in das Finanzanlagevermögen	0	0	0	0
	Auszahlungen aus Finanzierungstätigkeit				
32	- Ausz. für die Tilgung von Krediten und wirtschaftlich vergleichbaren Vorgängen für Investitionen	0	0	0	0
	Summe	0	0	0	0
	Saldo (Einzahlungen ./ Auszahlungen)	0	0	0	0

3. Nachtragshaushaltsplan 2023

Investitionen Abteilung 0700107 Haus Dr. Bäck							
Neu Isenburg							
Nr. Bezeichnung	Verpflichtungs- Ermächtigungen	Bisher bereitgestellt	Gesamt Ein- und Auszahl.	Ansatz Haushalt 2023	Ansatz Nachtrag 2023	Veränderung (abs)	Veränderung (%)
150-09-083 Ansch.bewegl. Vermögen - Haus Dr. Bäck		-9.850	-1.272				
150-09-149 Aussenanlagen Haus Dr. Bäck		-7.500	-3.165				
150-16-001 Zug.geringw.Vermögensg.- Haus Dr. Bäck		-500	-1.878				

3. Nachtragshaushaltsplan 2023

Teilergebnishaushalt Abteilung 0700108 Haus der Vereine (Altes Feuerwehrhaus)						
Neu Isenburg						
Nr.	Konten	Bezeichnung	Ansatz/Haushalt 2023	Ansatz/Nachtrag 2023	Vergleich (abs)	Vergleich (%)
		Ordentliche Erträge				
01	50	Privatrechtliche Leistungsentgelte	-13.000	-13.000	0	0
02	51	Öffentlich-rechtliche Leistungsentgelte	0	0	0	0
03	548-549	Kostensatzleistungen und -erstattungen	0	0	0	0
04	52	Bestandsveränderungen und aktivierte Eigenleistungen	0	0	0	0
05	55	Steuern und steuerähnliche Erträge einschl. Erträge aus gesetzlichen Umlagen	0	0	0	0
06	547	Erträge aus Transferleistungen	0	0	0	0
07	540-543	Erträge aus Zuweisungen und Zuschüssen für lfd. Zwecke und allgemeine Umlagen	0	0	0	0
08	546	Erträge aus der Auflösung von Sonderposten aus Investitionszuweisungen, -zuschüssen und Investitionsbeiträgen	0	0	0	0
09	53	Sonstige ordentliche Erträge	0	0	0	0
10		Summe der ordentlichen Erträge (Nr. 1 bis 9)	-13.000	-13.000	0	0
		Ordentliche Aufwendungen				
11	62, 63, 640-643, 647-649, 65	Personalaufwendungen	51.505	49.905	-1.600	-3
12	644-646	Versorgungsaufwendungen	0	0	0	0
13	60, 61, 67-69	Aufwendungen für Sach- und Dienstleistungen	70.212	70.212	0	0
14	66	Abschreibungen	28.999	28.999	0	0
15	71	Aufwendungen für Zuweisungen und Zuschüsse sowie besondere Finanzaufwendungen	11.000	11.000	0	0
16	73	Steueraufwendungen einschl. Aufwendungen aus gesetzlichen Umlageverpflichtungen	0	0	0	0
17	72	Transferaufwendungen	0	0	0	0
18	70, 74, 76	Sonstige ordentliche Aufwendungen	151	151	0	0
19		Summe der ordentlichen Aufwendungen (Nr. 11 bis 18)	161.867	160.267	-1.600	-1
20		Verwaltungsergebnis (Nr. 10 ./ Nr. 19)	148.867	147.267	-1.600	-1
21	56, 57	Finanzerträge	0	0	0	0
22	77	Finanzaufwendungen	0	0	0	0
23		Finanzergebnis (Nr. 21 bis Nr. 22)	0	0	0	0
24		Ordentliches Ergebnis (Verwaltungsergebnis und Finanzergebnis Nr. 20 und Nr. 23)	148.867	147.267	-1.600	-1
25	59	Außerordentliche Erträge	0	0	0	0
26	79	Außerordentliche Aufwendungen	0	0	0	0
27		Außerordentliches Ergebnis (Nr. 25 ./ Nr. 26)	0	0	0	0
28		Jahresergebnis vor internen Leistungsbeziehungen (ordentliches Ergebnis und außerordentliches Ergebnis Nr. 24 und Nr. 27)	148.867	147.267	-1.600	-1
29		Erlöse der internen Leistungsbeziehungen	0	0	0	0
30		Kosten der internen Leistungsbeziehungen	0	0	0	0
31		Ergebnis der internen Leistungsbeziehungen	0	0	0	0
32		Jahresergebnis nach internen Leistungsbeziehungen	148.867	147.267	-1.600	-1

3. Nachtragshaushaltsplan 2023

Teilfinanzhaushalt Abteilung 0700108 Haus der Vereine (Altes Feuerwehrhaus)					
Neu Isenburg					
Nr.	Bezeichnung	Ansatz/Haushalt 2023	Ansatz/Nachtrag 2023	Vergleich (abs)	Vergleich (%)
	Einzahlungen aus Investitionstätigkeit				
20	+ Einz. aus Investitionszuweis. und -zuschüssen sowie aus Investitionsbeiträgen	0	0	0	0
21	+ Einz. aus Abgängen von Vermögensgegenständen des Sachanlagevermögens und des immateriellen Anlagevermögens	0	0	0	0
22	+ Einz. aus Abgängen von Vermögensgegenständen des Finanzanlagevermögens	0	0	0	0
	Einzahlungen aus Finanzierungstätigkeit				
31	+ Einz. aus der Aufnahme v. Krediten und wirtschaftlich vergleichbaren Vorgängen für Investitionen	0	0	0	0
	Summe	0	0	0	0
	Auszahlungen aus Investitionstätigkeit				
24	- Ausz. für den Erwerb von Grundstücken und Gebäuden	0	0	0	0
25	- Ausz. für Baumaßnahmen	0	0	0	0
26	- Ausz. für Investitionen in das sonstige Sachanlagevermögen und immaterielle Anlagevermögen davon: Ausz. aus gewährten Investitionszuweisungen und -zuschüssen	0	0	0	0
27	- Ausz. für Investitionen in das Finanzanlagevermögen	0	0	0	0
	Auszahlungen aus Finanzierungstätigkeit				
32	- Ausz. für die Tilgung von Krediten und wirtschaftlich vergleichbaren Vorgängen für Investitionen	0	0	0	0
	Summe	0	0	0	0
	Saldo (Einzahlungen ./ Auszahlungen)	0	0	0	0

3. Nachtragshaushaltsplan 2023

Investitionen Abteilung 0700108 Haus der Vereine (Altes Feuerwehrhaus)

Neu Isenburg

Nr. Bezeichnung	Verpflichtungs-Ermächtigungen	Bisher bereitgestellt	Gesamt Ein- und Auszahl.	Ansatz Haushalt 2023	Ansatz Nachtrag 2023	Veränderung (abs)	Veränderung (%)
114-12-006 Ansch. bewegl. Vermögen Haus d. Vereine			-399				

3. Nachtragshaushaltsplan 2023

Teilergebnishaushalt Abteilung 0700109 Bertha-Pappenheim-Haus Zeppelinstr. 10						
Neu Isenburg						
Nr.	Konten	Bezeichnung	Ansatz/Haushalt 2023	Ansatz/Nachtrag 2023	Vergleich (abs)	Vergleich (%)
		Ordentliche Erträge				
01	50	Privatrechtliche Leistungsentgelte	-8.200	-8.200	0	0
02	51	Öffentlich-rechtliche Leistungsentgelte	0	0	0	0
03	548-549	Kostensatzleistungen und -erstattungen	0	0	0	0
04	52	Bestandsveränderungen und aktivierte Eigenleistungen	0	0	0	0
05	55	Steuern und steuerähnliche Erträge einschl. Erträge aus gesetzlichen Umlagen	0	0	0	0
06	547	Erträge aus Transferleistungen	0	0	0	0
07	540-543	Erträge aus Zuweisungen und Zuschüssen für lfd. Zwecke und allgemeine Umlagen	0	0	0	0
08	546	Erträge aus der Auflösung von Sonderposten aus Investitionszuweisungen, -zuschüssen und Investitionsbeiträgen	0	0	0	0
09	53	Sonstige ordentliche Erträge	0	0	0	0
10		Summe der ordentlichen Erträge (Nr. 1 bis 9)	-8.200	-8.200	0	0
		Ordentliche Aufwendungen				
11	62, 63, 640-643, 647-649, 65	Personalaufwendungen	0	0	0	0
12	644-646	Versorgungsaufwendungen	0	0	0	0
13	60, 61, 67-69	Aufwendungen für Sach- und Dienstleistungen	52.303	52.303	0	0
14	66	Abschreibungen	33.063	33.063	0	0
15	71	Aufwendungen für Zuweisungen und Zuschüsse sowie besondere Finanzaufwendungen	871	871	0	0
16	73	Steueraufwendungen einschl. Aufwendungen aus gesetzlichen Umlageverpflichtungen	0	0	0	0
17	72	Transferaufwendungen	0	0	0	0
18	70, 74, 76	Sonstige ordentliche Aufwendungen	36	36	0	0
19		Summe der ordentlichen Aufwendungen (Nr. 11 bis 18)	86.273	86.273	0	0
20		Verwaltungsergebnis (Nr. 10 ./ Nr. 19)	78.073	78.073	0	0
21	56, 57	Finanzerträge	0	0	0	0
22	77	Finanzaufwendungen	0	0	0	0
23		Finanzergebnis (Nr. 21 bis Nr. 22)	0	0	0	0
24		Ordentliches Ergebnis (Verwaltungsergebnis und Finanzergebnis Nr. 20 und Nr. 23)	78.073	78.073	0	0
25	59	Außerordentliche Erträge	0	0	0	0
26	79	Außerordentliche Aufwendungen	0	0	0	0
27		Außerordentliches Ergebnis (Nr. 25 ./ Nr. 26)	0	0	0	0
28		Jahresergebnis vor Internen Leistungsbeziehungen (ordentliches Ergebnis und außerordentliches Ergebnis Nr. 24 und Nr. 27)	78.073	78.073	0	0
29		Erlöse der internen Leistungsbeziehungen	0	0	0	0
30		Kosten der internen Leistungsbeziehungen	0	0	0	0
31		Ergebnis der Internen Leistungsbeziehungen	0	0	0	0
32		Jahresergebnis nach Internen Leistungsbeziehungen	78.073	78.073	0	0

3. Nachtragshaushaltsplan 2023

Teilfinanzhaushalt Abteilung 0700109 Bertha-Pappenheim-Haus Zeppelinstr. 10					
Neu Isenburg					
Nr.	Bezeichnung	Ansatz/Haushalt 2023	Ansatz/Nachtrag 2023	Vergleich (abs)	Vergleich (%)
	Einzahlungen aus Investitionstätigkeit				
20	+ Einz. aus Investitionszuweis. und -zuschüssen sowie aus Investitionsbeiträgen	0	0	0	0
21	+ Einz. aus Abgängen von Vermögensgegenständen des Sachanlagevermögens und des immateriellen Anlagevermögens	0	0	0	0
22	+ Einz. aus Abgängen von Vermögensgegenständen des Finanzanlagevermögens	0	0	0	0
	Einzahlungen aus Finanzierungstätigkeit				
31	+ Einz. aus der Aufnahme v. Krediten und wirtschaftlich vergleichbaren Vorgängen für Investitionen	0	0	0	0
	Summe	0	0	0	0
	Auszahlungen aus Investitionstätigkeit				
24	- Ausz. für den Erwerb von Grundstücken und Gebäuden	0	0	0	0
25	- Ausz. für Baumaßnahmen	0	0	0	0
26	- Ausz. für Investitionen in das sonstige Sachanlagevermögen und immaterielle Anlagevermögen davon: Ausz. aus gewährten Investitionszuweisungen und -zuschüssen	0	0	0	0
27	- Ausz. für Investitionen in das Finanzanlagevermögen	0	0	0	0
	Auszahlungen aus Finanzierungstätigkeit				
32	- Ausz. für die Tilgung von Krediten und wirtschaftlich vergleichbaren Vorgängen für Investitionen	0	0	0	0
	Summe	0	0	0	0
	Saldo (Einzahlungen ./ Auszahlungen)	0	0	0	0

3. Nachtragshaushaltsplan 2023

Investitionen Abteilung 0700109 Bertha-Pappenheim-Haus Zeppelinstr. 10

Neu Isenburg

Nr. Bezeichnung	Verpflichtungs-Ermächtigungen	Bisher bereitgestellt	Gesamt Ein- und Auszahl.	Ansatz Haushalt 2023	Ansatz Nachtrag 2023	Veränderung (abs)	Veränderung (%)
165-14-007 Zuschuss Zeppelinstr. 10 Massnahmen Regionalfond		819.000	347.397				
165-14-008 Zeppelinstr. 10 Massnahmen aus Regionalfond		-819.000	-351.220				

3. Nachtragshaushaltsplan 2023

Teilergebnishaushalt Abteilung 0700110 Robert-Maier-Haus						
Neu Isenburg						
Nr.	Konten	Bezeichnung	Ansatz/Haushalt 2023	Ansatz/Nachtrag 2023	Vergleich (abs)	Vergleich (%)
		Ordentliche Erträge				
01	50	Privatrechtliche Leistungsentgelte	-7.000	-7.000	0	0
02	51	Öffentlich-rechtliche Leistungsentgelte	0	0	0	0
03	548-549	Kostensatzleistungen und -erstattungen	0	0	0	0
04	52	Bestandsveränderungen und aktivierte Eigenleistungen	0	0	0	0
05	55	Steuern und steuerähnliche Erträge einschl. Erträge aus gesetzlichen Umlagen	0	0	0	0
06	547	Erträge aus Transferleistungen	0	0	0	0
07	540-543	Erträge aus Zuweisungen und Zuschüssen für lfd. Zwecke und allgemeine Umlagen	0	0	0	0
08	546	Erträge aus der Auflösung von Sonderposten aus Investitionszuweisungen, -zuschüssen und Investitionsbeiträgen	0	0	0	0
09	53	Sonstige ordentliche Erträge	0	0	0	0
10		Summe der ordentlichen Erträge (Nr. 1 bis 9)	-7.000	-7.000	0	0
		Ordentliche Aufwendungen				
11	62, 63, 640-643, 647-649, 65	Personalaufwendungen	0	0	0	0
12	644-646	Versorgungsaufwendungen	0	0	0	0
13	60, 61, 67-69	Aufwendungen für Sach- und Dienstleistungen	12.495	12.495	0	0
14	66	Abschreibungen	0	0	0	0
15	71	Aufwendungen für Zuweisungen und Zuschüsse sowie besondere Finanzaufwendungen	1.050	1.050	0	0
16	73	Steueraufwendungen einschl. Aufwendungen aus gesetzlichen Umlageverpflichtungen	0	0	0	0
17	72	Transferaufwendungen	0	0	0	0
18	70, 74, 76	Sonstige ordentliche Aufwendungen	125	125	0	0
19		Summe der ordentlichen Aufwendungen (Nr. 11 bis 18)	13.670	13.670	0	0
20		Verwaltungsergebnis (Nr. 10 ./ Nr. 19)	6.670	6.670	0	0
21	56, 57	Finanzerträge	0	0	0	0
22	77	Finanzaufwendungen	0	0	0	0
23		Finanzergebnis (Nr. 21 bis Nr. 22)	0	0	0	0
24		Ordentliches Ergebnis (Verwaltungsergebnis und Finanzergebnis Nr. 20 und Nr. 23)	6.670	6.670	0	0
25	59	Außerordentliche Erträge	0	0	0	0
26	79	Außerordentliche Aufwendungen	0	0	0	0
27		Außerordentliches Ergebnis (Nr. 25 ./ Nr. 26)	0	0	0	0
28		Jahresergebnis vor internen Leistungsbeziehungen (ordentliches Ergebnis und außerordentliches Ergebnis Nr. 24 und Nr. 27)	6.670	6.670	0	0
29		Erlöse der internen Leistungsbeziehungen	0	0	0	0
30		Kosten der internen Leistungsbeziehungen	0	0	0	0
31		Ergebnis der internen Leistungsbeziehungen	0	0	0	0
32		Jahresergebnis nach internen Leistungsbeziehungen	6.670	6.670	0	0

3. Nachtragshaushaltsplan 2023

Teilfinanzhaushalt Abteilung 0700110 Robert-Maier-Haus					
Neu Isenburg					
Nr.	Bezeichnung	Ansatz/Haushalt 2023	Ansatz/Nachtrag 2023	Vergleich (abs)	Vergleich (%)
	Einzahlungen aus Investitionstätigkeit				
20	+ Einz. aus Investitionszuweis. und -zuschüssen sowie aus Investitionsbeiträgen	0	0	0	0
21	+ Einz. aus Abgängen von Vermögensgegenständen des Sachanlagevermögens und des immateriellen Anlagevermögens	0	0	0	0
22	+ Einz. aus Abgängen von Vermögensgegenständen des Finanzanlagevermögens	0	0	0	0
	Einzahlungen aus Finanzierungstätigkeit				
31	+ Einz. aus der Aufnahme v. Krediten und wirtschaftlich vergleichbaren Vorgängen für Investitionen	0	0	0	0
	Summe	0	0	0	0
	Auszahlungen aus Investitionstätigkeit				
24	- Ausz. für den Erwerb von Grundstücken und Gebäuden	0	0	0	0
25	- Ausz. für Baumaßnahmen	0	0	0	0
26	- Ausz. für Investitionen in das sonstige Sachanlagevermögen und immaterielle Anlagevermögen davon: Ausz. aus gewährten Investitionszuweisungen und -zuschüssen	0	0	0	0
27	- Ausz. für Investitionen in das Finanzanlagevermögen	0	0	0	0
	Auszahlungen aus Finanzierungstätigkeit				
32	- Ausz. für die Tilgung von Krediten und wirtschaftlich vergleichbaren Vorgängen für Investitionen	0	0	0	0
	Summe	0	0	0	0
	Saldo (Einzahlungen ./ Auszahlungen)	0	0	0	0

3. Nachtragshaushaltsplan 2023

Teilergebnishaushalt Abteilung 0700111 Bürgerhaus Zeppelinheim						
Neu Isenburg						
Nr.	Konten	Bezeichnung	Ansatz/Haushalt 2023	Ansatz/Nachtrag 2023	Vergleich (abs)	Vergleich (%)
		Ordentliche Erträge				
01	50	Privatrechtliche Leistungsentgelte	-12.500	-12.500	0	0
02	51	Öffentlich-rechtliche Leistungsentgelte	0	0	0	0
03	548-549	Kostensatzleistungen und -erstattungen	0	0	0	0
04	52	Bestandsveränderungen und aktivierte Eigenleistungen	0	0	0	0
05	55	Steuern und steuerähnliche Erträge einschl. Erträge aus gesetzlichen Umlagen	0	0	0	0
06	547	Erträge aus Transferleistungen	0	0	0	0
07	540-543	Erträge aus Zuweisungen und Zuschüssen für lfd. Zwecke und allgemeine Umlagen	0	0	0	0
08	546	Erträge aus der Auflösung von Sonderposten aus Investitionszuweisungen, -zuschüssen und Investitionsbeiträgen	0	0	0	0
09	53	Sonstige ordentliche Erträge	0	0	0	0
10		Summe der ordentlichen Erträge (Nr. 1 bis 9)	-12.500	-12.500	0	0
		Ordentliche Aufwendungen				
11	62, 63, 640-643, 647-649, 65	Personalaufwendungen	0	0	0	0
12	644-646	Versorgungsaufwendungen	0	0	0	0
13	60, 61, 67-69	Aufwendungen für Sach- und Dienstleistungen	122.505	122.505	0	0
14	66	Abschreibungen	58.992	58.992	0	0
15	71	Aufwendungen für Zuweisungen und Zuschüsse sowie besondere Finanzaufwendungen	23.000	23.000	0	0
16	73	Steueraufwendungen einschl. Aufwendungen aus gesetzlichen Umlageverpflichtungen	0	0	0	0
17	72	Transferaufwendungen	0	0	0	0
18	70, 74, 76	Sonstige ordentliche Aufwendungen	202	202	0	0
19		Summe der ordentlichen Aufwendungen (Nr. 11 bis 18)	204.699	204.699	0	0
20		Verwaltungsergebnis (Nr. 10 ./ Nr. 19)	192.199	192.199	0	0
21	56, 57	Finanzerträge	0	0	0	0
22	77	Finanzaufwendungen	0	0	0	0
23		Finanzergebnis (Nr. 21 bis Nr. 22)	0	0	0	0
24		Ordentliches Ergebnis (Verwaltungsergebnis und Finanzergebnis Nr. 20 und Nr. 23)	192.199	192.199	0	0
25	59	Außerordentliche Erträge	0	0	0	0
26	79	Außerordentliche Aufwendungen	0	0	0	0
27		Außerordentliches Ergebnis (Nr. 25 ./ Nr. 26)	0	0	0	0
28		Jahresergebnis vor internen Leistungsbeziehungen (ordentliches Ergebnis und außerordentliches Ergebnis Nr. 24 und Nr. 27)	192.199	192.199	0	0
29		Erlöse der internen Leistungsbeziehungen	0	0	0	0
30		Kosten der internen Leistungsbeziehungen	0	0	0	0
31		Ergebnis der internen Leistungsbeziehungen	0	0	0	0
32		Jahresergebnis nach internen Leistungsbeziehungen	192.199	192.199	0	0

3. Nachtragshaushaltsplan 2023

Teilfinanzhaushalt Abteilung 0700111 Bürgerhaus Zeppelinheim					
Neu Isenburg					
Nr.	Bezeichnung	Ansatz/Haushalt 2023	Ansatz/Nachtrag 2023	Vergleich (abs)	Vergleich (%)
	Einzahlungen aus Investitionstätigkeit				
20	+ Einz. aus Investitionszuweis. und -zuschüssen sowie aus Investitionsbeiträgen	0	0	0	0
21	+ Einz. aus Abgängen von Vermögensgegenständen des Sachanlagevermögens und des immateriellen Anlagevermögens	0	0	0	0
22	+ Einz. aus Abgängen von Vermögensgegenständen des Finanzanlagevermögens	0	0	0	0
	Einzahlungen aus Finanzierungstätigkeit				
31	+ Einz. aus der Aufnahme v. Krediten und wirtschaftlich vergleichbaren Vorgängen für Investitionen	0	0	0	0
	Summe	0	0	0	0
	Auszahlungen aus Investitionstätigkeit				
24	- Ausz. für den Erwerb von Grundstücken und Gebäuden	0	0	0	0
25	- Ausz. für Baumaßnahmen	0	0	0	0
26	- Ausz. für Investitionen in das sonstige Sachanlagevermögen und immaterielle Anlagevermögen davon: Ausz. aus gewährten Investitionszuweisungen und -zuschüssen	-2.700	-2.700	0	0
27	- Ausz. für Investitionen in das Finanzanlagevermögen	0	0	0	0
	Auszahlungen aus Finanzierungstätigkeit				
32	- Ausz. für die Tilgung von Krediten und wirtschaftlich vergleichbaren Vorgängen für Investitionen	0	0	0	0
	Summe	-2.700	-2.700	0	0
	Saldo (Einzahlungen ./ Auszahlungen)	-2.700	-2.700	0	0

3. Nachtragshaushaltsplan 2023

Investitionen Abteilung 0700111 Bürgerhaus Zeppelinheim							
Neu Isenburg							
Nr. Bezeichnung	Verpflichtungs-Ermächtigungen	Bisher bereitgestellt	Gesamt Ein- und Auszahl.	Ansatz Haushalt 2023	Ansatz Nachtrag 2023	Veränderung (abs)	Veränderung (%)
I41-09-085 Ansch.bewegl.Vermögen - Bürgerhaus Zeppelinheim		-120.900	-100.620	-2.700	-2.700		

3. Nachtragshaushaltsplan 2023

Teilergebnishaushalt Abteilung 0700112 Zeppelinmuseum						
Neu Isenburg						
Nr.	Konten	Bezeichnung	Ansatz/Haushalt 2023	Ansatz/Nachtrag 2023	Vergleich (abs)	Vergleich (%)
		Ordentliche Erträge				
01	50	Privatrechtliche Leistungsentgelte	0	0	0	0
02	51	Öffentlich-rechtliche Leistungsentgelte	0	0	0	0
03	548-549	Kostensatzleistungen und -erstattungen	0	0	0	0
04	52	Bestandsveränderungen und aktivierte Eigenleistungen	0	0	0	0
05	55	Steuern und steuerähnliche Erträge einschl. Erträge aus gesetzlichen Umlagen	0	0	0	0
06	547	Erträge aus Transferleistungen	0	0	0	0
07	540-543	Erträge aus Zuweisungen und Zuschüssen für lfd. Zwecke und allgemeine Umlagen	0	0	0	0
08	546	Erträge aus der Auflösung von Sonderposten aus Investitionszuweisungen, -zuschüssen und Investitionsbeiträgen	-524	-524	0	0
09	53	Sonstige ordentliche Erträge	0	0	0	0
10		Summe der ordentlichen Erträge (Nr. 1 bis 9)	-524	-524	0	0
		Ordentliche Aufwendungen				
11	62, 63, 640-643, 647-649, 65	Personalaufwendungen	0	0	0	0
12	644-646	Versorgungsaufwendungen	0	0	0	0
13	60, 61, 67-69	Aufwendungen für Sach- und Dienstleistungen	15.150	15.150	0	0
14	66	Abschreibungen	6.816	6.816	0	0
15	71	Aufwendungen für Zuweisungen und Zuschüsse sowie besondere Finanzaufwendungen	0	0	0	0
16	73	Steueraufwendungen einschl. Aufwendungen aus gesetzlichen Umlageverpflichtungen	0	0	0	0
17	72	Transferaufwendungen	0	0	0	0
18	70, 74, 76	Sonstige ordentliche Aufwendungen	0	0	0	0
19		Summe der ordentlichen Aufwendungen (Nr. 11 bis 18)	21.966	21.966	0	0
20		Verwaltungsergebnis (Nr. 10 ./ Nr. 19)	21.442	21.442	0	0
21	56, 57	Finanzerträge	0	0	0	0
22	77	Finanzaufwendungen	0	0	0	0
23		Finanzergebnis (Nr. 21 bis Nr. 22)	0	0	0	0
24		Ordentliches Ergebnis (Verwaltungsergebnis und Finanzergebnis Nr. 20 und Nr. 23)	21.442	21.442	0	0
25	59	Außerordentliche Erträge	0	0	0	0
26	79	Außerordentliche Aufwendungen	0	0	0	0
27		Außerordentliches Ergebnis (Nr. 25 ./ Nr. 26)	0	0	0	0
28		Jahresergebnis vor internen Leistungsbeziehungen (ordentliches Ergebnis und außerordentliches Ergebnis Nr. 24 und Nr. 27)	21.442	21.442	0	0
29		Erlöse der internen Leistungsbeziehungen	0	0	0	0
30		Kosten der internen Leistungsbeziehungen	0	0	0	0
31		Ergebnis der internen Leistungsbeziehungen	0	0	0	0
32		Jahresergebnis nach internen Leistungsbeziehungen	21.442	21.442	0	0

3. Nachtragshaushaltsplan 2023

Teilfinanzhaushalt Abteilung 0700112 Zeppelinmuseum					
Neu Isenburg					
Nr.	Bezeichnung	Ansatz/Haushalt 2023	Ansatz/Nachtrag 2023	Vergleich (abs)	Vergleich (%)
	Einzahlungen aus Investitionstätigkeit				
20	+ Einz. aus Investitionszuweis. und -zuschüssen sowie aus Investitionsbeiträgen	0	0	0	0
21	+ Einz. aus Abgängen von Vermögensgegenständen des Sachanlagevermögens und des immateriellen Anlagevermögens	0	0	0	0
22	+ Einz. aus Abgängen von Vermögensgegenständen des Finanzanlagevermögens	0	0	0	0
	Einzahlungen aus Finanzierungstätigkeit				
31	+ Einz. aus der Aufnahme v. Krediten und wirtschaftlich vergleichbaren Vorgängen für Investitionen	0	0	0	0
	Summe	0	0	0	0
	Auszahlungen aus Investitionstätigkeit				
24	- Ausz. für den Erwerb von Grundstücken und Gebäuden	0	0	0	0
25	- Ausz. für Baumaßnahmen	0	0	0	0
26	- Ausz. für Investitionen in das sonstige Sachanlagevermögen und immaterielle Anlagevermögen davon: Ausz. aus gewährten Investitionszuweisungen und -zuschüssen	0	0	0	0
27	- Ausz. für Investitionen in das Finanzanlagevermögen	0	0	0	0
	Auszahlungen aus Finanzierungstätigkeit				
32	- Ausz. für die Tilgung von Krediten und wirtschaftlich vergleichbaren Vorgängen für Investitionen	0	0	0	0
	Summe	0	0	0	0
	Saldo (Einzahlungen ./ Auszahlungen)	0	0	0	0

3. Nachtragshaushaltsplan 2023

Investitionen Abteilung 0700112 Zeppelinmuseum							
Neu Isenburg							
Nr. Bezeichnung	Verpflichtungs-Ermächtigungen	Bisher bereitgestellt	Gesamt Ein- und Auszahl.	Ansatz Haushalt 2023	Ansatz Nachtrag 2023	Veränderung (abs)	Veränderung (%)
165-13-001 Anbau Ludwig-Uhland-Schule			55.231				

3. Nachtragshaushaltsplan 2023

Teilergebnishaushalt Abteilung 0700114 Altes Stadthaus (Bürgeramt)						
Neu Isenburg						
Nr.	Konten	Bezeichnung	Ansatz/Haushalt 2023	Ansatz/Nachtrag 2023	Vergleich (abs)	Vergleich (%)
		Ordentliche Erträge				
01	50	Privatrechtliche Leistungsentgelte	0	0	0	0
02	51	Öffentlich-rechtliche Leistungsentgelte	0	0	0	0
03	548-549	Kostensatzleistungen und -erstattungen	0	0	0	0
04	52	Bestandsveränderungen und aktivierte Eigenleistungen	0	0	0	0
05	55	Steuern und steuerähnliche Erträge einschl. Erträge aus gesetzlichen Umlagen	0	0	0	0
06	547	Erträge aus Transferleistungen	0	0	0	0
07	540-543	Erträge aus Zuweisungen und Zuschüssen für lfd. Zwecke und allgemeine Umlagen	0	0	0	0
08	546	Erträge aus der Auflösung von Sonderposten aus Investitionszuweisungen, -zuschüssen und Investitionsbeiträgen	0	0	0	0
09	53	Sonstige ordentliche Erträge	0	0	0	0
10		Summe der ordentlichen Erträge (Nr. 1 bis 9)	0	0	0	0
		Ordentliche Aufwendungen				
11	62, 63, 640-643, 647-649, 65	Personalaufwendungen	0	0	0	0
12	644-646	Versorgungsaufwendungen	0	0	0	0
13	60, 61, 67-69	Aufwendungen für Sach- und Dienstleistungen	131.984	131.984	0	0
14	66	Abschreibungen	184	184	0	0
15	71	Aufwendungen für Zuweisungen und Zuschüsse sowie besondere Finanzaufwendungen	0	0	0	0
16	73	Steueraufwendungen einschl. Aufwendungen aus gesetzlichen Umlageverpflichtungen	0	0	0	0
17	72	Transferaufwendungen	0	0	0	0
18	70, 74, 76	Sonstige ordentliche Aufwendungen	0	0	0	0
19		Summe der ordentlichen Aufwendungen (Nr. 11 bis 18)	132.168	132.168	0	0
20		Verwaltungsergebnis (Nr. 10 ./ Nr. 19)	132.168	132.168	0	0
21	56, 57	Finanzerträge	0	0	0	0
22	77	Finanzaufwendungen	0	0	0	0
23		Finanzergebnis (Nr. 21 bis Nr. 22)	0	0	0	0
24		Ordentliches Ergebnis (Verwaltungsergebnis und Finanzergebnis Nr. 20 und Nr. 23)	132.168	132.168	0	0
25	59	Außerordentliche Erträge	0	0	0	0
26	79	Außerordentliche Aufwendungen	0	0	0	0
27		Außerordentliches Ergebnis (Nr. 25 ./ Nr. 26)	0	0	0	0
28		Jahresergebnis vor internen Leistungsbeziehungen (ordentliches Ergebnis und außerordentliches Ergebnis Nr. 24 und Nr. 27)	132.168	132.168	0	0
29		Erlöse der internen Leistungsbeziehungen	0	0	0	0
30		Kosten der internen Leistungsbeziehungen	0	0	0	0
31		Ergebnis der internen Leistungsbeziehungen	0	0	0	0
32		Jahresergebnis nach internen Leistungsbeziehungen	132.168	132.168	0	0

3. Nachtragshaushaltsplan 2023

Teilfinanzhaushalt Abteilung 0700114 Altes Stadthaus (Bürgeramt)					
Neu Isenburg					
Nr.	Bezeichnung	Ansatz/Haushalt 2023	Ansatz/Nachtrag 2023	Vergleich (abs)	Vergleich (%)
	Einzahlungen aus Investitionstätigkeit				
20	+ Einz. aus Investitionszuweis. und -zuschüssen sowie aus Investitionsbeiträgen	0	0	0	0
21	+ Einz. aus Abgängen von Vermögensgegenständen des Sachanlagevermögens und des immateriellen Anlagevermögens	0	0	0	0
22	+ Einz. aus Abgängen von Vermögensgegenständen des Finanzanlagevermögens	0	0	0	0
	Einzahlungen aus Finanzierungstätigkeit				
31	+ Einz. aus der Aufnahme v. Krediten und wirtschaftlich vergleichbaren Vorgängen für Investitionen	0	0	0	0
	Summe	0	0	0	0
	Auszahlungen aus Investitionstätigkeit				
24	- Ausz. für den Erwerb von Grundstücken und Gebäuden	0	0	0	0
25	- Ausz. für Baumaßnahmen	0	0	0	0
26	- Ausz. für Investitionen in das sonstige Sachanlagevermögen und immaterielle Anlagevermögen davon: Ausz. aus gewährten Investitionszuweisungen und -zuschüssen	0	0	0	0
27	- Ausz. für Investitionen in das Finanzanlagevermögen	0	0	0	0
	Auszahlungen aus Finanzierungstätigkeit				
32	- Ausz. für die Tilgung von Krediten und wirtschaftlich vergleichbaren Vorgängen für Investitionen	0	0	0	0
	Summe	0	0	0	0
	Saldo (Einzahlungen ./ Auszahlungen)	0	0	0	0

3. Nachtragshaushaltsplan 2023

Investitionen Abteilung 0700114 Altes Stadthaus (Bürgeramt)							
Neu Isenburg							
Nr. Bezeichnung	Verpflichtungs-Ermächtigungen	Bisher bereitgestellt	Gesamt Ein- und Auszahl.	Ansatz Haushalt 2023	Ansatz Nachtrag 2023	Veränderung (abs)	Veränderung (%)
165-18-006 Ansch. bewegl. Vermögen Bürgeramt (65.2)			-1.832				

3. Nachtragshaushaltsplan 2023

Teilergebnishaushalt Abteilung 0700115 Tiefgarage Quartier IV und Ludwigstr./Wilhelmsplatz						
Neu Isenburg						
Nr.	Konten	Bezeichnung	Ansatz/Haushalt 2023	Ansatz/Nachtrag 2023	Vergleich (abs)	Vergleich (%)
		Ordentliche Erträge				
01	50	Privatrechtliche Leistungsentgelte	0	0	0	0
02	51	Öffentlich-rechtliche Leistungsentgelte	-20.000	-20.000	0	0
03	548-549	Kostensatzleistungen und -erstattungen	0	0	0	0
04	52	Bestandsveränderungen und aktivierte Eigenleistungen	0	0	0	0
05	55	Steuern und steuerähnliche Erträge einschl. Erträge aus gesetzlichen Umlagen	0	0	0	0
06	547	Erträge aus Transferleistungen	0	0	0	0
07	540-543	Erträge aus Zuweisungen und Zuschüssen für lfd. Zwecke und allgemeine Umlagen	0	0	0	0
08	546	Erträge aus der Auflösung von Sonderposten aus Investitionszuweisungen, -zuschüssen und Investitionsbeiträgen	-22.681	-22.681	0	0
09	53	Sonstige ordentliche Erträge	0	0	0	0
10		Summe der ordentlichen Erträge (Nr. 1 bis 9)	-42.681	-42.681	0	0
		Ordentliche Aufwendungen				
11	62, 63, 640-643, 647-649, 65	Personalaufwendungen	0	0	0	0
12	644-646	Versorgungsaufwendungen	0	0	0	0
13	60, 61, 67-69	Aufwendungen für Sach- und Dienstleistungen	34.250	34.250	0	0
14	66	Abschreibungen	56.701	56.701	0	0
15	71	Aufwendungen für Zuweisungen und Zuschüsse sowie besondere Finanzaufwendungen	45.000	45.000	0	0
16	73	Steueraufwendungen einschl. Aufwendungen aus gesetzlichen Umlageverpflichtungen	0	0	0	0
17	72	Transferaufwendungen	0	0	0	0
18	70, 74, 76	Sonstige ordentliche Aufwendungen	4.090	4.090	0	0
19		Summe der ordentlichen Aufwendungen (Nr. 11 bis 18)	140.041	140.041	0	0
20		Verwaltungsergebnis (Nr. 10 ./ Nr. 19)	97.360	97.360	0	0
21	56, 57	Finanzerträge	0	0	0	0
22	77	Finanzaufwendungen	0	0	0	0
23		Finanzergebnis (Nr. 21 bis Nr. 22)	0	0	0	0
24		Ordentliches Ergebnis (Verwaltungsergebnis und Finanzergebnis Nr. 20 und Nr. 23)	97.360	97.360	0	0
25	59	Außerordentliche Erträge	0	0	0	0
26	79	Außerordentliche Aufwendungen	0	0	0	0
27		Außerordentliches Ergebnis (Nr. 25 ./ Nr. 26)	0	0	0	0
28		Jahresergebnis vor internen Leistungsbeziehungen (ordentliches Ergebnis und außerordentliches Ergebnis Nr. 24 und Nr. 27)	97.360	97.360	0	0
29		Erlöse der internen Leistungsbeziehungen	0	0	0	0
30		Kosten der internen Leistungsbeziehungen	0	0	0	0
31		Ergebnis der internen Leistungsbeziehungen	0	0	0	0
32		Jahresergebnis nach internen Leistungsbeziehungen	97.360	97.360	0	0

3. Nachtragshaushaltsplan 2023

Teilfinanzhaushalt Abteilung 0700115 Tiefgarage Quartier IV und Ludwigstr./Wilhelmsplatz					
Neu Isenburg					
Nr.	Bezeichnung	Ansatz/Haushalt 2023	Ansatz/Nachtrag 2023	Vergleich (abs)	Vergleich (%)
	Einzahlungen aus Investitionstätigkeit				
20	+ Einz. aus Investitionszuweis. und -zuschüssen sowie aus Investitionsbeiträgen	0	0	0	0
21	+ Einz. aus Abgängen von Vermögensgegenständen des Sachanlagevermögens und des immateriellen Anlagevermögens	0	0	0	0
22	+ Einz. aus Abgängen von Vermögensgegenständen des Finanzanlagevermögens	0	0	0	0
	Einzahlungen aus Finanzierungstätigkeit				
31	+ Einz. aus der Aufnahme v. Krediten und wirtschaftlich vergleichbaren Vorgängen für Investitionen	0	0	0	0
	Summe	0	0	0	0
	Auszahlungen aus Investitionstätigkeit				
24	- Ausz. für den Erwerb von Grundstücken und Gebäuden	0	0	0	0
25	- Ausz. für Baumaßnahmen	0	0	0	0
26	- Ausz. für Investitionen in das sonstige Sachanlagevermögen und immaterielle Anlagevermögen davon: Ausz. aus gewährten Investitionszuweisungen und -zuschüssen	0	0	0	0
27	- Ausz. für Investitionen in das Finanzanlagevermögen	0	0	0	0
	Auszahlungen aus Finanzierungstätigkeit				
32	- Ausz. für die Tilgung von Krediten und wirtschaftlich vergleichbaren Vorgängen für Investitionen	0	0	0	0
	Summe	0	0	0	0
	Saldo (Einzahlungen ./ Auszahlungen)	0	0	0	0

3. Nachtragshaushaltsplan 2023

Investitionen Abteilung 0700115 Tiefgarage Quartier IV und Ludwigstr./Wilhelmsplatz

Neu Isenburg

Nr. Bezeichnung	Verpflichtungs-Ermächtigungen	Bisher bereitgestellt	Gesamt Ein- und Auszahl.	Ansatz Haushalt 2023	Ansatz Nachtrag 2023	Veränderung (abs)	Veränderung (%)
165-14-010 Ansch.bewgl.Verm. Tiefgaragen		-15.510	-13.320				

3. Nachtragshaushaltsplan 2023

Teilergebnishaushalt Abteilung 0700116 Feuerwehrgebäude Neu-Isenburg						
Neu Isenburg						
Nr.	Konten	Bezeichnung	Ansatz/Haushalt 2023	Ansatz/Nachtrag 2023	Vergleich (abs)	Vergleich (%)
		Ordentliche Erträge				
01	50	Privatrechtliche Leistungsentgelte	0	0	0	0
02	51	Öffentlich-rechtliche Leistungsentgelte	0	0	0	0
03	548-549	Kostensatzleistungen und -erstattungen	0	0	0	0
04	52	Bestandsveränderungen und aktivierte Eigenleistungen	0	0	0	0
05	55	Steuern und steuerähnliche Erträge einschl. Erträge aus gesetzlichen Umlagen	0	0	0	0
06	547	Erträge aus Transferleistungen	0	0	0	0
07	540-543	Erträge aus Zuweisungen und Zuschüssen für lfd. Zwecke und allgemeine Umlagen	0	0	0	0
08	546	Erträge aus der Auflösung von Sonderposten aus Investitionszuweisungen, -zuschüssen und Investitionsbeiträgen	-68.886	-68.886	0	0
09	53	Sonstige ordentliche Erträge	0	0	0	0
10		Summe der ordentlichen Erträge (Nr. 1 bis 9)	-68.886	-68.886	0	0
		Ordentliche Aufwendungen				
11	62, 63, 640-643, 647-649, 65	Personalaufwendungen	0	0	0	0
12	644-646	Versorgungsaufwendungen	0	0	0	0
13	60, 61, 67-69	Aufwendungen für Sach- und Dienstleistungen	220.379	220.379	0	0
14	66	Abschreibungen	153.192	153.192	0	0
15	71	Aufwendungen für Zuweisungen und Zuschüsse sowie besondere Finanzaufwendungen	0	0	0	0
16	73	Steueraufwendungen einschl. Aufwendungen aus gesetzlichen Umlageverpflichtungen	0	0	0	0
17	72	Transferaufwendungen	0	0	0	0
18	70, 74, 76	Sonstige ordentliche Aufwendungen	2.562	2.562	0	0
19		Summe der ordentlichen Aufwendungen (Nr. 11 bis 18)	376.133	376.133	0	0
20		Verwaltungsergebnis (Nr. 10 ./ Nr. 19)	307.247	307.247	0	0
21	56, 57	Finanzerträge	0	0	0	0
22	77	Finanzaufwendungen	0	0	0	0
23		Finanzergebnis (Nr. 21 bis Nr. 22)	0	0	0	0
24		Ordentliches Ergebnis (Verwaltungsergebnis und Finanzergebnis Nr. 20 und Nr. 23)	307.247	307.247	0	0
25	59	Außerordentliche Erträge	0	0	0	0
26	79	Außerordentliche Aufwendungen	0	0	0	0
27		Außerordentliches Ergebnis (Nr. 25 ./ Nr. 26)	0	0	0	0
28		Jahresergebnis vor Internen Leistungsbeziehungen (ordentliches Ergebnis und außerordentliches Ergebnis Nr. 24 und Nr. 27)	307.247	307.247	0	0
29		Erlöse der internen Leistungsbeziehungen	0	0	0	0
30		Kosten der internen Leistungsbeziehungen	0	0	0	0
31		Ergebnis der Internen Leistungsbeziehungen	0	0	0	0
32		Jahresergebnis nach Internen Leistungsbeziehungen	307.247	307.247	0	0

3. Nachtragshaushaltsplan 2023

Teilfinanzhaushalt Abteilung 0700116 Feuerwehrgebäude Neu-Isenburg					
Neu Isenburg					
Nr.	Bezeichnung	Ansatz/Haushalt 2023	Ansatz/Nachtrag 2023	Vergleich (abs)	Vergleich (%)
	Einzahlungen aus Investitionstätigkeit				
20	+ Einz. aus Investitionszuweis. und -zuschüssen sowie aus Investitionsbeiträgen	0	0	0	0
21	+ Einz. aus Abgängen von Vermögensgegenständen des Sachanlagevermögens und des immateriellen Anlagevermögens	0	0	0	0
22	+ Einz. aus Abgängen von Vermögensgegenständen des Finanzanlagevermögens	0	0	0	0
	Einzahlungen aus Finanzierungstätigkeit				
31	+ Einz. aus der Aufnahme v. Krediten und wirtschaftlich vergleichbaren Vorgängen für Investitionen	0	0	0	0
	Summe	0	0	0	0
	Auszahlungen aus Investitionstätigkeit				
24	- Ausz. für den Erwerb von Grundstücken und Gebäuden	0	0	0	0
25	- Ausz. für Baumaßnahmen	0	0	0	0
26	- Ausz. für Investitionen in das sonstige Sachanlagevermögen und immaterielle Anlagevermögen davon: Ausz. aus gewährten Investitionszuweisungen und -zuschüssen	-25.000	-25.000	0	0
27	- Ausz. für Investitionen in das Finanzanlagevermögen	0	0	0	0
	Auszahlungen aus Finanzierungstätigkeit				
32	- Ausz. für die Tilgung von Krediten und wirtschaftlich vergleichbaren Vorgängen für Investitionen	0	0	0	0
	Summe	-25.000	-25.000	0	0
	Saldo (Einzahlungen ./ Auszahlungen)	-25.000	-25.000	0	0

3. Nachtragshaushaltsplan 2023

Investitionen Abteilung 0700116 Feuerwehrgebäude Neu-Isenburg

Neu Isenburg

Nr. Bezeichnung	Verpflichtungs-Ermächtigungen	Bisher bereitgestellt	Gesamt Ein- und Auszahl.	Ansatz Haushalt 2023	Ansatz Nachtrag 2023	Veränderung (abs)	Veränderung (%)
I37-14-001 Schiebetor Feuerwehrhauptstützpunkt		-40.000	-44.840				
I37-22-001 Feuerwehrgebäude Neu-Isenburg Werkstatteinrichtung		-50.000	-47.041	-25.000	-25.000		
I65-16-002 Sanierung Fahrzeughalle Feuerwehr N.-I.		-178.000	-147.137				

3. Nachtragshaushaltsplan 2023

Teilergebnishaushalt Abteilung 0700117 Feuerwehrgebäude Zeppelinheim						
Neu Isenburg						
Nr.	Konten	Bezeichnung	Ansatz/Haushalt 2023	Ansatz/Nachtrag 2023	Vergleich (abs)	Vergleich (%)
		Ordentliche Erträge				
01	50	Privatrechtliche Leistungsentgelte	0	0	0	0
02	51	Öffentlich-rechtliche Leistungsentgelte	0	0	0	0
03	548-549	Kostensatzleistungen und -erstattungen	0	0	0	0
04	52	Bestandsveränderungen und aktivierte Eigenleistungen	0	0	0	0
05	55	Steuern und steuerähnliche Erträge einschl. Erträge aus gesetzlichen Umlagen	0	0	0	0
06	547	Erträge aus Transferleistungen	0	0	0	0
07	540-543	Erträge aus Zuweisungen und Zuschüssen für lfd. Zwecke und allgemeine Umlagen	0	0	0	0
08	546	Erträge aus der Auflösung von Sonderposten aus Investitionszuweisungen, -zuschüssen und Investitionsbeiträgen	0	0	0	0
09	53	Sonstige ordentliche Erträge	0	0	0	0
10		Summe der ordentlichen Erträge (Nr. 1 bis 9)	0	0	0	0
		Ordentliche Aufwendungen				
11	62, 63, 640-643, 647-649, 65	Personalaufwendungen	0	0	0	0
12	644-646	Versorgungsaufwendungen	0	0	0	0
13	60, 61, 67-69	Aufwendungen für Sach- und Dienstleistungen	87.334	87.334	0	0
14	66	Abschreibungen	4.775	4.775	0	0
15	71	Aufwendungen für Zuweisungen und Zuschüsse sowie besondere Finanzaufwendungen	0	0	0	0
16	73	Steueraufwendungen einschl. Aufwendungen aus gesetzlichen Umlageverpflichtungen	0	0	0	0
17	72	Transferaufwendungen	0	0	0	0
18	70, 74, 76	Sonstige ordentliche Aufwendungen	0	0	0	0
19		Summe der ordentlichen Aufwendungen (Nr. 11 bis 18)	92.109	92.109	0	0
20		Verwaltungsergebnis (Nr. 10 ./ Nr. 19)	92.109	92.109	0	0
21	56, 57	Finanzerträge	0	0	0	0
22	77	Finanzaufwendungen	0	0	0	0
23		Finanzergebnis (Nr. 21 bis Nr. 22)	0	0	0	0
24		Ordentliches Ergebnis (Verwaltungsergebnis und Finanzergebnis Nr. 20 und Nr. 23)	92.109	92.109	0	0
25	59	Außerordentliche Erträge	0	0	0	0
26	79	Außerordentliche Aufwendungen	0	0	0	0
27		Außerordentliches Ergebnis (Nr. 25 ./ Nr. 26)	0	0	0	0
28		Jahresergebnis vor internen Leistungsbeziehungen (ordentliches Ergebnis und außerordentliches Ergebnis Nr. 24 und Nr. 27)	92.109	92.109	0	0
29		Erlöse der internen Leistungsbeziehungen	0	0	0	0
30		Kosten der internen Leistungsbeziehungen	0	0	0	0
31		Ergebnis der internen Leistungsbeziehungen	0	0	0	0
32		Jahresergebnis nach internen Leistungsbeziehungen	92.109	92.109	0	0

3. Nachtragshaushaltsplan 2023

Teilfinanzhaushalt Abteilung 0700117 Feuerwehrgebäude Zeppelinheim					
Neu Isenburg					
Nr.	Bezeichnung	Ansatz/Haushalt 2023	Ansatz/Nachtrag 2023	Vergleich (abs)	Vergleich (%)
	Einzahlungen aus Investitionstätigkeit				
20	+ Einz. aus Investitionszuweis. und -zuschüssen sowie aus Investitionsbeiträgen	0	0	0	0
21	+ Einz. aus Abgängen von Vermögensgegenständen des Sachanlagevermögens und des immateriellen Anlagevermögens	0	0	0	0
22	+ Einz. aus Abgängen von Vermögensgegenständen des Finanzanlagevermögens	0	0	0	0
	Einzahlungen aus Finanzierungstätigkeit				
31	+ Einz. aus der Aufnahme v. Krediten und wirtschaftlich vergleichbaren Vorgängen für Investitionen	0	0	0	0
	Summe	0	0	0	0
	Auszahlungen aus Investitionstätigkeit				
24	- Ausz. für den Erwerb von Grundstücken und Gebäuden	0	0	0	0
25	- Ausz. für Baumaßnahmen	0	0	0	0
26	- Ausz. für Investitionen in das sonstige Sachanlagevermögen und immaterielle Anlagevermögen davon: Ausz. aus gewährten Investitionszuweisungen und -zuschüssen	0	0	0	0
27	- Ausz. für Investitionen in das Finanzanlagevermögen	0	0	0	0
	Auszahlungen aus Finanzierungstätigkeit				
32	- Ausz. für die Tilgung von Krediten und wirtschaftlich vergleichbaren Vorgängen für Investitionen	0	0	0	0
	Summe	0	0	0	0
	Saldo (Einzahlungen ./ Auszahlungen)	0	0	0	0

3. Nachtragshaushaltsplan 2023

Investitionen Abteilung 0700117 Feuerwehrgebäude Zeppelinheim

Neu Isenburg

Nr. Bezeichnung	Verpflichtungs- Ermächtigungen	Bisher bereitgestellt	Gesamt Ein- und Auszahl.	Ansatz Haushalt 2023	Ansatz Nachtrag 2023	Veränderung (abs)	Veränderung (%)
I37-14-002 Sektionaltore Fahrzeughalle Zeppelinheim		-25.000	-25.623				
I37-16-001 Umbaumaßnahmen Feuerwehrgebäude Zepp.		-68.000	-41.363				
I65-16-004 Umbau Feuerwehrhaus Zeppelinheim		-75.000	-111.263				

3. Nachtragshaushaltsplan 2023

Teilergebnishaushalt Abteilung 0700118 Altes Schulhaus (Pfarrgasse)						
Neu Isenburg						
Nr.	Konten	Bezeichnung	Ansatz/Haushalt 2023	Ansatz/Nachtrag 2023	Vergleich (abs)	Vergleich (%)
		Ordentliche Erträge				
01	50	Privatrechtliche Leistungsentgelte	0	0	0	0
02	51	Öffentlich-rechtliche Leistungsentgelte	0	0	0	0
03	548-549	Kostensatzleistungen und -erstattungen	0	0	0	0
04	52	Bestandsveränderungen und aktivierte Eigenleistungen	0	0	0	0
05	55	Steuern und steuerähnliche Erträge einschl. Erträge aus gesetzlichen Umlagen	0	0	0	0
06	547	Erträge aus Transferleistungen	0	0	0	0
07	540-543	Erträge aus Zuweisungen und Zuschüssen für lfd. Zwecke und allgemeine Umlagen	0	0	0	0
08	546	Erträge aus der Auflösung von Sonderposten aus Investitionszuweisungen, -zuschüssen und Investitionsbeiträgen	-749	-749	0	0
09	53	Sonstige ordentliche Erträge	0	0	0	0
10		Summe der ordentlichen Erträge (Nr. 1 bis 9)	-749	-749	0	0
		Ordentliche Aufwendungen				
11	62, 63, 640-643, 647-649, 65	Personalaufwendungen	0	0	0	0
12	644-646	Versorgungsaufwendungen	0	0	0	0
13	60, 61, 67-69	Aufwendungen für Sach- und Dienstleistungen	7.695	7.695	0	0
14	66	Abschreibungen	23.711	23.711	0	0
15	71	Aufwendungen für Zuweisungen und Zuschüsse sowie besondere Finanzaufwendungen	0	0	0	0
16	73	Steueraufwendungen einschl. Aufwendungen aus gesetzlichen Umlageverpflichtungen	0	0	0	0
17	72	Transferaufwendungen	0	0	0	0
18	70, 74, 76	Sonstige ordentliche Aufwendungen	239	239	0	0
19		Summe der ordentlichen Aufwendungen (Nr. 11 bis 18)	31.645	31.645	0	0
20		Verwaltungsergebnis (Nr. 10 ./ Nr. 19)	30.896	30.896	0	0
21	56, 57	Finanzerträge	0	0	0	0
22	77	Finanzaufwendungen	0	0	0	0
23		Finanzergebnis (Nr. 21 bis Nr. 22)	0	0	0	0
24		Ordentliches Ergebnis (Verwaltungsergebnis und Finanzergebnis Nr. 20 und Nr. 23)	30.896	30.896	0	0
25	59	Außerordentliche Erträge	0	0	0	0
26	79	Außerordentliche Aufwendungen	0	0	0	0
27		Außerordentliches Ergebnis (Nr. 25 ./ Nr. 26)	0	0	0	0
28		Jahresergebnis vor internen Leistungsbeziehungen (ordentliches Ergebnis und außerordentliches Ergebnis Nr. 24 und Nr. 27)	30.896	30.896	0	0
29		Erlöse der internen Leistungsbeziehungen	0	0	0	0
30		Kosten der internen Leistungsbeziehungen	0	0	0	0
31		Ergebnis der internen Leistungsbeziehungen	0	0	0	0
32		Jahresergebnis nach internen Leistungsbeziehungen	30.896	30.896	0	0

3. Nachtragshaushaltsplan 2023

Teilfinanzhaushalt Abteilung 0700118 Altes Schulhaus (Pfarrgasse)					
Neu Isenburg					
Nr.	Bezeichnung	Ansatz/Haushalt 2023	Ansatz/Nachtrag 2023	Vergleich (abs)	Vergleich (%)
	Einzahlungen aus Investitionstätigkeit				
20	+ Einz. aus Investitionszuweis. und -zuschüssen sowie aus Investitionsbeiträgen	0	0	0	0
21	+ Einz. aus Abgängen von Vermögensgegenständen des Sachanlagevermögens und des immateriellen Anlagevermögens	0	0	0	0
22	+ Einz. aus Abgängen von Vermögensgegenständen des Finanzanlagevermögens	0	0	0	0
	Einzahlungen aus Finanzierungstätigkeit				
31	+ Einz. aus der Aufnahme v. Krediten und wirtschaftlich vergleichbaren Vorgängen für Investitionen	0	0	0	0
	Summe	0	0	0	0
	Auszahlungen aus Investitionstätigkeit				
24	- Ausz. für den Erwerb von Grundstücken und Gebäuden	0	0	0	0
25	- Ausz. für Baumaßnahmen	0	0	0	0
26	- Ausz. für Investitionen in das sonstige Sachanlagevermögen und immaterielle Anlagevermögen davon: Ausz. aus gewährten Investitionszuweisungen und -zuschüssen	0	0	0	0
27	- Ausz. für Investitionen in das Finanzanlagevermögen	0	0	0	0
	Auszahlungen aus Finanzierungstätigkeit				
32	- Ausz. für die Tilgung von Krediten und wirtschaftlich vergleichbaren Vorgängen für Investitionen	0	0	0	0
	Summe	0	0	0	0
	Saldo (Einzahlungen ./ Auszahlungen)	0	0	0	0

3. Nachtragshaushaltsplan 2023

Teilergebnishaushalt Abteilung 0700119 Stadtteilzentrum West						
Neu Isenburg						
Nr.	Konten	Bezeichnung	Ansatz/Haushalt 2023	Ansatz/Nachtrag 2023	Vergleich (abs)	Vergleich (%)
		Ordentliche Erträge				
01	50	Privatrechtliche Leistungsentgelte	0	0	0	0
02	51	Öffentlich-rechtliche Leistungsentgelte	0	0	0	0
03	548-549	Kostensatzleistungen und -erstattungen	0	0	0	0
04	52	Bestandsveränderungen und aktivierte Eigenleistungen	0	0	0	0
05	55	Steuern und steuerähnliche Erträge einschl. Erträge aus gesetzlichen Umlagen	0	0	0	0
06	547	Erträge aus Transferleistungen	0	0	0	0
07	540-543	Erträge aus Zuweisungen und Zuschüssen für lfd. Zwecke und allgemeine Umlagen	0	0	0	0
08	546	Erträge aus der Auflösung von Sonderposten aus Investitionszuweisungen, -zuschüssen und Investitionsbeiträgen	0	0	0	0
09	53	Sonstige ordentliche Erträge	0	0	0	0
10		Summe der ordentlichen Erträge (Nr. 1 bis 9)	0	0	0	0
		Ordentliche Aufwendungen				
11	62, 63, 640-643, 647-649, 65	Personalaufwendungen	53.877	70.013	16.136	30
12	644-646	Versorgungsaufwendungen	0	0	0	0
13	60, 61, 67-69	Aufwendungen für Sach- und Dienstleistungen	65.277	65.277	0	0
14	66	Abschreibungen	0	0	0	0
15	71	Aufwendungen für Zuweisungen und Zuschüsse sowie besondere Finanzaufwendungen	0	0	0	0
16	73	Steueraufwendungen einschl. Aufwendungen aus gesetzlichen Umlageverpflichtungen	0	0	0	0
17	72	Transferaufwendungen	0	0	0	0
18	70, 74, 76	Sonstige ordentliche Aufwendungen	0	0	0	0
19		Summe der ordentlichen Aufwendungen (Nr. 11 bis 18)	119.154	135.290	16.136	14
20		Verwaltungsergebnis (Nr. 10 ./ Nr. 19)	119.154	135.290	16.136	14
21	56, 57	Finanzerträge	0	0	0	0
22	77	Finanzaufwendungen	0	0	0	0
23		Finanzergebnis (Nr. 21 bis Nr. 22)	0	0	0	0
24		Ordentliches Ergebnis (Verwaltungsergebnis und Finanzergebnis Nr. 20 und Nr. 23)	119.154	135.290	16.136	14
25	59	Außerordentliche Erträge	-2.400	-2.400	0	0
26	79	Außerordentliche Aufwendungen	0	0	0	0
27		Außerordentliches Ergebnis (Nr. 25 ./ Nr. 26)	-2.400	-2.400	0	0
28		Jahresergebnis vor internen Leistungsbeziehungen (ordentliches Ergebnis und außerordentliches Ergebnis Nr. 24 und Nr. 27)	116.754	132.890	16.136	14
29		Erlöse der internen Leistungsbeziehungen	0	0	0	0
30		Kosten der internen Leistungsbeziehungen	0	0	0	0
31		Ergebnis der internen Leistungsbeziehungen	0	0	0	0
32		Jahresergebnis nach internen Leistungsbeziehungen	116.754	132.890	16.136	14

3. Nachtragshaushaltsplan 2023

Teilfinanzhaushalt Abteilung 0700119 Stadtteilzentrum West					
Neu Isenburg					
Nr.	Bezeichnung	Ansatz/Haushalt 2023	Ansatz/Nachtrag 2023	Vergleich (abs)	Vergleich (%)
	Einzahlungen aus Investitionstätigkeit				
20	+ Einz. aus Investitionszuweis. und -zuschüssen sowie aus Investitionsbeiträgen	0	0	0	0
21	+ Einz. aus Abgängen von Vermögensgegenständen des Sachanlagevermögens und des immateriellen Anlagevermögens	0	0	0	0
22	+ Einz. aus Abgängen von Vermögensgegenständen des Finanzanlagevermögens	0	0	0	0
	Einzahlungen aus Finanzierungstätigkeit				
31	+ Einz. aus der Aufnahme v. Krediten und wirtschaftlich vergleichbaren Vorgängen für Investitionen	0	0	0	0
	Summe	0	0	0	0
	Auszahlungen aus Investitionstätigkeit				
24	- Ausz. für den Erwerb von Grundstücken und Gebäuden	0	0	0	0
25	- Ausz. für Baumaßnahmen	0	0	0	0
26	- Ausz. für Investitionen in das sonstige Sachanlagevermögen und immaterielle Anlagevermögen davon: Ausz. aus gewährten Investitionszuweisungen und -zuschüssen	0	0	0	0
27	- Ausz. für Investitionen in das Finanzanlagevermögen	0	0	0	0
	Auszahlungen aus Finanzierungstätigkeit				
32	- Ausz. für die Tilgung von Krediten und wirtschaftlich vergleichbaren Vorgängen für Investitionen	0	0	0	0
	Summe	0	0	0	0
	Saldo (Einzahlungen ./ Auszahlungen)	0	0	0	0

3. Nachtragshaushaltsplan 2023

Investitionen Abteilung 0700119 Stadtteilzentrum West							
Neu Isenburg							
Nr. Bezeichnung	Verpflichtungs-Ermächtigungen	Bisher bereitgestellt	Gesamt Ein- und Auszahl.	Ansatz Haushalt 2023	Ansatz Nachtrag 2023	Veränderung (abs)	Veränderung (%)
150-23-002 Zug.geringw.Vermögen/ Stadtteilzentrum Westend			-615				

3. Nachtragshaushaltsplan 2023

Teilergebnishaushalt Abteilung 0700120 Alte Goetheschule						
Neu Isenburg						
Nr.	Konten	Bezeichnung	Ansatz/Haushalt 2023	Ansatz/Nachtrag 2023	Vergleich (abs)	Vergleich (%)
		Ordentliche Erträge				
01	50	Privatrechtliche Leistungsentgelte	0	0	0	0
02	51	Öffentlich-rechtliche Leistungsentgelte	0	0	0	0
03	548-549	Kostensatzleistungen und -erstattungen	-24.000	-24.000	0	0
04	52	Bestandsveränderungen und aktivierte Eigenleistungen	0	0	0	0
05	55	Steuern und steuerähnliche Erträge einschl. Erträge aus gesetzlichen Umlagen	0	0	0	0
06	547	Erträge aus Transferleistungen	0	0	0	0
07	540-543	Erträge aus Zuweisungen und Zuschüssen für lfd. Zwecke und allgemeine Umlagen	0	0	0	0
08	546	Erträge aus der Auflösung von Sonderposten aus Investitionszuweisungen, -zuschüssen und Investitionsbeiträgen	0	0	0	0
09	53	Sonstige ordentliche Erträge	0	0	0	0
10		Summe der ordentlichen Erträge (Nr. 1 bis 9)	-24.000	-24.000	0	0
		Ordentliche Aufwendungen				
11	62, 63, 640-643, 647-649, 65	Personalaufwendungen	0	0	0	0
12	644-646	Versorgungsaufwendungen	0	0	0	0
13	60, 61, 67-69	Aufwendungen für Sach- und Dienstleistungen	115.962	115.962	0	0
14	66	Abschreibungen	8.956	8.956	0	0
15	71	Aufwendungen für Zuweisungen und Zuschüsse sowie besondere Finanzaufwendungen	12.280	12.280	0	0
16	73	Steueraufwendungen einschl. Aufwendungen aus gesetzlichen Umlageverpflichtungen	0	0	0	0
17	72	Transferaufwendungen	0	0	0	0
18	70, 74, 76	Sonstige ordentliche Aufwendungen	0	0	0	0
19		Summe der ordentlichen Aufwendungen (Nr. 11 bis 18)	137.198	137.198	0	0
20		Verwaltungsergebnis (Nr. 10 ./ Nr. 19)	113.198	113.198	0	0
21	56, 57	Finanzerträge	0	0	0	0
22	77	Finanzaufwendungen	0	0	0	0
23		Finanzergebnis (Nr. 21 bis Nr. 22)	0	0	0	0
24		Ordentliches Ergebnis (Verwaltungsergebnis und Finanzergebnis Nr. 20 und Nr. 23)	113.198	113.198	0	0
25	59	Außerordentliche Erträge	0	0	0	0
26	79	Außerordentliche Aufwendungen	0	0	0	0
27		Außerordentliches Ergebnis (Nr. 25 ./ Nr. 26)	0	0	0	0
28		Jahresergebnis vor internen Leistungsbeziehungen (ordentliches Ergebnis und außerordentliches Ergebnis Nr. 24 und Nr. 27)	113.198	113.198	0	0
29		Erlöse der internen Leistungsbeziehungen	0	0	0	0
30		Kosten der internen Leistungsbeziehungen	0	0	0	0
31		Ergebnis der internen Leistungsbeziehungen	0	0	0	0
32		Jahresergebnis nach internen Leistungsbeziehungen	113.198	113.198	0	0

3. Nachtragshaushaltsplan 2023

Teilfinanzhaushalt Abteilung 0700120 Alte Goetheschule					
Neu Isenburg					
Nr.	Bezeichnung	Ansatz/Haushalt 2023	Ansatz/Nachtrag 2023	Vergleich (abs)	Vergleich (%)
	Einzahlungen aus Investitionstätigkeit				
20	+ Einz. aus Investitionszuweis. und -zuschüssen sowie aus Investitionsbeiträgen	0	0	0	0
21	+ Einz. aus Abgängen von Vermögensgegenständen des Sachanlagevermögens und des immateriellen Anlagevermögens	0	0	0	0
22	+ Einz. aus Abgängen von Vermögensgegenständen des Finanzanlagevermögens	0	0	0	0
	Einzahlungen aus Finanzierungstätigkeit				
31	+ Einz. aus der Aufnahme v. Krediten und wirtschaftlich vergleichbaren Vorgängen für Investitionen	0	0	0	0
	Summe	0	0	0	0
	Auszahlungen aus Investitionstätigkeit				
24	- Ausz. für den Erwerb von Grundstücken und Gebäuden	0	0	0	0
25	- Ausz. für Baumaßnahmen	0	0	0	0
26	- Ausz. für Investitionen in das sonstige Sachanlagevermögen und immaterielle Anlagevermögen davon: Ausz. aus gewährten Investitionszuweisungen und -zuschüssen	0	0	0	0
27	- Ausz. für Investitionen in das Finanzanlagevermögen	0	0	0	0
	Auszahlungen aus Finanzierungstätigkeit				
32	- Ausz. für die Tilgung von Krediten und wirtschaftlich vergleichbaren Vorgängen für Investitionen	0	0	0	0
	Summe	0	0	0	0
	Saldo (Einzahlungen ./ Auszahlungen)	0	0	0	0

3. Nachtragshaushaltsplan 2023

Investitionen Abteilung 0700120 Alte Goetheschule

Neu Isenburg

Nr. Bezeichnung	Verpflichtungs- Ermächtigungen	Bisher bereitgestellt	Gesamt Ein- und Auszahl.	Ansatz Haushalt 2023	Ansatz Nachtrag 2023	Veränderung (abs)	Veränderung (%)
I41-17-001 Ansch.bewegl.Vermögen - Alte Goetheschule			-608				
I65-12-003 Umbau Brüder-Grimm- Schule			-165.991				

3. Nachtragshaushaltsplan 2023

Teilergebnishaushalt Abteilung 0700122 Anbau Ludwig-Uhland-Schule						
Neu Isenburg						
Nr.	Konten	Bezeichnung	Ansatz/Haushalt 2023	Ansatz/Nachtrag 2023	Vergleich (abs)	Vergleich (%)
		Ordentliche Erträge				
01	50	Privatrechtliche Leistungsentgelte	0	0	0	0
02	51	Öffentlich-rechtliche Leistungsentgelte	0	0	0	0
03	548-549	Kostensatzleistungen und -erstattungen	0	0	0	0
04	52	Bestandsveränderungen und aktivierte Eigenleistungen	0	0	0	0
05	55	Steuern und steuerähnliche Erträge einschl. Erträge aus gesetzlichen Umlagen	0	0	0	0
06	547	Erträge aus Transferleistungen	0	0	0	0
07	540-543	Erträge aus Zuweisungen und Zuschüssen für lfd. Zwecke und allgemeine Umlagen	0	0	0	0
08	546	Erträge aus der Auflösung von Sonderposten aus Investitionszuweisungen, -zuschüssen und Investitionsbeiträgen	0	0	0	0
09	53	Sonstige ordentliche Erträge	0	0	0	0
10		Summe der ordentlichen Erträge (Nr. 1 bis 9)	0	0	0	0
		Ordentliche Aufwendungen				
11	62, 63, 640-643, 647-649, 65	Personalaufwendungen	0	0	0	0
12	644-646	Versorgungsaufwendungen	0	0	0	0
13	60, 61, 67-69	Aufwendungen für Sach- und Dienstleistungen	0	0	0	0
14	66	Abschreibungen	55.419	55.419	0	0
15	71	Aufwendungen für Zuweisungen und Zuschüsse sowie besondere Finanzaufwendungen	0	0	0	0
16	73	Steueraufwendungen einschl. Aufwendungen aus gesetzlichen Umlageverpflichtungen	0	0	0	0
17	72	Transferaufwendungen	0	0	0	0
18	70, 74, 76	Sonstige ordentliche Aufwendungen	0	0	0	0
19		Summe der ordentlichen Aufwendungen (Nr. 11 bis 18)	55.419	55.419	0	0
20		Verwaltungsergebnis (Nr. 10 ./ Nr. 19)	55.419	55.419	0	0
21	56, 57	Finanzerträge	0	0	0	0
22	77	Finanzaufwendungen	0	0	0	0
23		Finanzergebnis (Nr. 21 bis Nr. 22)	0	0	0	0
24		Ordentliches Ergebnis (Verwaltungsergebnis und Finanzergebnis Nr. 20 und Nr. 23)	55.419	55.419	0	0
25	59	Außerordentliche Erträge	0	0	0	0
26	79	Außerordentliche Aufwendungen	0	0	0	0
27		Außerordentliches Ergebnis (Nr. 25 ./ Nr. 26)	0	0	0	0
28		Jahresergebnis vor internen Leistungsbeziehungen (ordentliches Ergebnis und außerordentliches Ergebnis Nr. 24 und Nr. 27)	55.419	55.419	0	0
29		Erlöse der internen Leistungsbeziehungen	0	0	0	0
30		Kosten der internen Leistungsbeziehungen	0	0	0	0
31		Ergebnis der internen Leistungsbeziehungen	0	0	0	0
32		Jahresergebnis nach internen Leistungsbeziehungen	55.419	55.419	0	0

3. Nachtragshaushaltsplan 2023

Teilfinanzhaushalt Abteilung 0700122 Anbau Ludwig-Uhland-Schule					
Neu Isenburg					
Nr.	Bezeichnung	Ansatz/Haushalt 2023	Ansatz/Nachtrag 2023	Vergleich (abs)	Vergleich (%)
	Einzahlungen aus Investitionstätigkeit				
20	+ Einz. aus Investitionszuweis. und -zuschüssen sowie aus Investitionsbeiträgen	0	0	0	0
21	+ Einz. aus Abgängen von Vermögensgegenständen des Sachanlagevermögens und des immateriellen Anlagevermögens	0	0	0	0
22	+ Einz. aus Abgängen von Vermögensgegenständen des Finanzanlagevermögens	0	0	0	0
	Einzahlungen aus Finanzierungstätigkeit				
31	+ Einz. aus der Aufnahme v. Krediten und wirtschaftlich vergleichbaren Vorgängen für Investitionen	0	0	0	0
	Summe	0	0	0	0
	Auszahlungen aus Investitionstätigkeit				
24	- Ausz. für den Erwerb von Grundstücken und Gebäuden	0	0	0	0
25	- Ausz. für Baumaßnahmen	0	0	0	0
26	- Ausz. für Investitionen in das sonstige Sachanlagevermögen und immaterielle Anlagevermögen davon: Ausz. aus gewährten Investitionszuweisungen und -zuschüssen	0	0	0	0
27	- Ausz. für Investitionen in das Finanzanlagevermögen	0	0	0	0
	Auszahlungen aus Finanzierungstätigkeit				
32	- Ausz. für die Tilgung von Krediten und wirtschaftlich vergleichbaren Vorgängen für Investitionen	0	0	0	0
	Summe	0	0	0	0
	Saldo (Einzahlungen ./ Auszahlungen)	0	0	0	0

3. Nachtragshaushaltsplan 2023

Investitionen Abteilung 0700122 Anbau Ludwig-Uhland-Schule							
Neu Isenburg							
Nr. Bezeichnung	Verpflichtungs-Ermächtigungen	Bisher bereitgestellt	Gesamt Ein- und Auszahl.	Ansatz Haushalt 2023	Ansatz Nachtrag 2023	Veränderung (abs)	Veränderung (%)
165-13-001 Anbau Ludwig-Uhland-Schule		-849.100	-2.771.882				

3. Nachtragshaushaltsplan 2023

Teilergebnishaushalt Abteilung 0700123 Mutter und Kind Cafe e.V. Altes Stadthaus						
Neu Isenburg						
Nr.	Konten	Bezeichnung	Ansatz/Haushalt 2023	Ansatz/Nachtrag 2023	Vergleich (abs)	Vergleich (%)
		Ordentliche Erträge				
01	50	Privatrechtliche Leistungsentgelte	0	0	0	0
02	51	Öffentlich-rechtliche Leistungsentgelte	0	0	0	0
03	548-549	Kostensatzleistungen und -erstattungen	0	0	0	0
04	52	Bestandsveränderungen und aktivierte Eigenleistungen	0	0	0	0
05	55	Steuern und steuerähnliche Erträge einschl. Erträge aus gesetzlichen Umlagen	0	0	0	0
06	547	Erträge aus Transferleistungen	0	0	0	0
07	540-543	Erträge aus Zuweisungen und Zuschüssen für lfd. Zwecke und allgemeine Umlagen	0	0	0	0
08	546	Erträge aus der Auflösung von Sonderposten aus Investitionszuweisungen, -zuschüssen und Investitionsbeiträgen	0	0	0	0
09	53	Sonstige ordentliche Erträge	0	0	0	0
10		Summe der ordentlichen Erträge (Nr. 1 bis 9)	0	0	0	0
		Ordentliche Aufwendungen				
11	62, 63, 640-643, 647-649, 65	Personalaufwendungen	0	0	0	0
12	644-646	Versorgungsaufwendungen	0	0	0	0
13	60, 61, 67-69	Aufwendungen für Sach- und Dienstleistungen	26.717	26.717	0	0
14	66	Abschreibungen	0	0	0	0
15	71	Aufwendungen für Zuweisungen und Zuschüsse sowie besondere Finanzaufwendungen	0	0	0	0
16	73	Steueraufwendungen einschl. Aufwendungen aus gesetzlichen Umlageverpflichtungen	0	0	0	0
17	72	Transferaufwendungen	0	0	0	0
18	70, 74, 76	Sonstige ordentliche Aufwendungen	0	0	0	0
19		Summe der ordentlichen Aufwendungen (Nr. 11 bis 18)	26.717	26.717	0	0
20		Verwaltungsergebnis (Nr. 10 ./ Nr. 19)	26.717	26.717	0	0
21	56, 57	Finanzerträge	0	0	0	0
22	77	Finanzaufwendungen	0	0	0	0
23		Finanzergebnis (Nr. 21 bis Nr. 22)	0	0	0	0
24		Ordentliches Ergebnis (Verwaltungsergebnis und Finanzergebnis Nr. 20 und Nr. 23)	26.717	26.717	0	0
25	59	Außerordentliche Erträge	0	0	0	0
26	79	Außerordentliche Aufwendungen	0	0	0	0
27		Außerordentliches Ergebnis (Nr. 25 ./ Nr. 26)	0	0	0	0
28		Jahresergebnis vor internen Leistungsbeziehungen (ordentliches Ergebnis und außerordentliches Ergebnis Nr. 24 und Nr. 27)	26.717	26.717	0	0
29		Erlöse der internen Leistungsbeziehungen	0	0	0	0
30		Kosten der internen Leistungsbeziehungen	0	0	0	0
31		Ergebnis der internen Leistungsbeziehungen	0	0	0	0
32		Jahresergebnis nach internen Leistungsbeziehungen	26.717	26.717	0	0

3. Nachtragshaushaltsplan 2023

Teilfinanzhaushalt Abteilung 0700123 Mutter und Kind Cafe e.V. Altes Stadthaus					
Neu Isenburg					
Nr.	Bezeichnung	Ansatz/Haushalt 2023	Ansatz/Nachtrag 2023	Vergleich (abs)	Vergleich (%)
	Einzahlungen aus Investitionstätigkeit				
20	+ Einz. aus Investitionszuweis. und -zuschüssen sowie aus Investitionsbeiträgen	0	0	0	0
21	+ Einz. aus Abgängen von Vermögensgegenständen des Sachanlagevermögens und des immateriellen Anlagevermögens	0	0	0	0
22	+ Einz. aus Abgängen von Vermögensgegenständen des Finanzanlagevermögens	0	0	0	0
	Einzahlungen aus Finanzierungstätigkeit				
31	+ Einz. aus der Aufnahme v. Krediten und wirtschaftlich vergleichbaren Vorgängen für Investitionen	0	0	0	0
	Summe	0	0	0	0
	Auszahlungen aus Investitionstätigkeit				
24	- Ausz. für den Erwerb von Grundstücken und Gebäuden	0	0	0	0
25	- Ausz. für Baumaßnahmen	0	0	0	0
26	- Ausz. für Investitionen in das sonstige Sachanlagevermögen und immaterielle Anlagevermögen davon: Ausz. aus gewährten Investitionszuweisungen und -zuschüssen	0	0	0	0
27	- Ausz. für Investitionen in das Finanzanlagevermögen	0	0	0	0
	Auszahlungen aus Finanzierungstätigkeit				
32	- Ausz. für die Tilgung von Krediten und wirtschaftlich vergleichbaren Vorgängen für Investitionen	0	0	0	0
	Summe	0	0	0	0
	Saldo (Einzahlungen ./ Auszahlungen)	0	0	0	0

3. Nachtragshaushaltsplan 2023

Teilergebnishaushalt Abteilung 0700124 Büros Frankfurter Str. 51-53						
Neu Isenburg						
Nr.	Konten	Bezeichnung	Ansatz/Haushalt 2023	Ansatz/Nachtrag 2023	Vergleich (abs)	Vergleich (%)
		Ordentliche Erträge				
01	50	Privatrechtliche Leistungsentgelte	0	0	0	0
02	51	Öffentlich-rechtliche Leistungsentgelte	0	0	0	0
03	548-549	Kostensatzleistungen und -erstattungen	0	0	0	0
04	52	Bestandsveränderungen und aktivierte Eigenleistungen	0	0	0	0
05	55	Steuern und steuerähnliche Erträge einschl. Erträge aus gesetzlichen Umlagen	0	0	0	0
06	547	Erträge aus Transferleistungen	0	0	0	0
07	540-543	Erträge aus Zuweisungen und Zuschüssen für lfd. Zwecke und allgemeine Umlagen	0	0	0	0
08	546	Erträge aus der Auflösung von Sonderposten aus Investitionszuweisungen, -zuschüssen und Investitionsbeiträgen	0	0	0	0
09	53	Sonstige ordentliche Erträge	0	0	0	0
10		Summe der ordentlichen Erträge (Nr. 1 bis 9)	0	0	0	0
		Ordentliche Aufwendungen				
11	62, 63, 640-643, 647-649, 65	Personalaufwendungen	0	0	0	0
12	644-646	Versorgungsaufwendungen	0	0	0	0
13	60, 61, 67-69	Aufwendungen für Sach- und Dienstleistungen	0	0	0	0
14	66	Abschreibungen	0	0	0	0
15	71	Aufwendungen für Zuweisungen und Zuschüsse sowie besondere Finanzaufwendungen	0	0	0	0
16	73	Steueraufwendungen einschl. Aufwendungen aus gesetzlichen Umlageverpflichtungen	0	0	0	0
17	72	Transferaufwendungen	0	0	0	0
18	70, 74, 76	Sonstige ordentliche Aufwendungen	0	0	0	0
19		Summe der ordentlichen Aufwendungen (Nr. 11 bis 18)	0	0	0	0
20		Verwaltungsergebnis (Nr. 10 ./ Nr. 19)	0	0	0	0
21	56, 57	Finanzerträge	0	0	0	0
22	77	Finanzaufwendungen	0	0	0	0
23		Finanzergebnis (Nr. 21 bis Nr. 22)	0	0	0	0
24		Ordentliches Ergebnis (Verwaltungsergebnis und Finanzergebnis Nr. 20 und Nr. 23)	0	0	0	0
25	59	Außerordentliche Erträge	0	0	0	0
26	79	Außerordentliche Aufwendungen	0	0	0	0
27		Außerordentliches Ergebnis (Nr. 25 ./ Nr. 26)	0	0	0	0
28		Jahresergebnis vor internen Leistungsbeziehungen (ordentliches Ergebnis und außerordentliches Ergebnis Nr. 24 und Nr. 27)	0	0	0	0
29		Erlöse der internen Leistungsbeziehungen	0	0	0	0
30		Kosten der internen Leistungsbeziehungen	0	0	0	0
31		Ergebnis der internen Leistungsbeziehungen	0	0	0	0
32		Jahresergebnis nach internen Leistungsbeziehungen	0	0	0	0

3. Nachtragshaushaltsplan 2023

Teilfinanzhaushalt Abteilung 0700124 Büros Frankfurter Str. 51-53					
Neu Isenburg					
Nr.	Bezeichnung	Ansatz/Haushalt 2023	Ansatz/Nachtrag 2023	Vergleich (abs)	Vergleich (%)
	Einzahlungen aus Investitionstätigkeit				
20	+ Einz. aus Investitionszuweis. und -zuschüssen sowie aus Investitionsbeiträgen	0	0	0	0
21	+ Einz. aus Abgängen von Vermögensgegenständen des Sachanlagevermögens und des immateriellen Anlagevermögens	0	0	0	0
22	+ Einz. aus Abgängen von Vermögensgegenständen des Finanzanlagevermögens	0	0	0	0
	Einzahlungen aus Finanzierungstätigkeit				
31	+ Einz. aus der Aufnahme v. Krediten und wirtschaftlich vergleichbaren Vorgängen für Investitionen	0	0	0	0
	Summe	0	0	0	0
	Auszahlungen aus Investitionstätigkeit				
24	- Ausz. für den Erwerb von Grundstücken und Gebäuden	0	0	0	0
25	- Ausz. für Baumaßnahmen	0	0	0	0
26	- Ausz. für Investitionen in das sonstige Sachanlagevermögen und immaterielle Anlagevermögen davon: Ausz. aus gewährten Investitionszuweisungen und -zuschüssen	0	0	0	0
27	- Ausz. für Investitionen in das Finanzanlagevermögen	0	0	0	0
	Auszahlungen aus Finanzierungstätigkeit				
32	- Ausz. für die Tilgung von Krediten und wirtschaftlich vergleichbaren Vorgängen für Investitionen	0	0	0	0
	Summe	0	0	0	0
	Saldo (Einzahlungen ./ Auszahlungen)	0	0	0	0

3. Nachtragshaushaltsplan 2023

Teilergebnishaushalt Abteilung 0700200 Sportanlagen						
Neu Isenburg						
Nr.	Konten	Bezeichnung	Ansatz/Haushalt 2023	Ansatz/Nachtrag 2023	Vergleich (abs)	Vergleich (%)
		Ordentliche Erträge				
01	50	Privatrechtliche Leistungsentgelte	0	0	0	0
02	51	Öffentlich-rechtliche Leistungsentgelte	-10.833	-10.833	0	0
03	548-549	Kostensatzleistungen und -erstattungen	0	0	0	0
04	52	Bestandsveränderungen und aktivierte Eigenleistungen	0	0	0	0
05	55	Steuern und steuerähnliche Erträge einschl. Erträge aus gesetzlichen Umlagen	0	0	0	0
06	547	Erträge aus Transferleistungen	0	0	0	0
07	540-543	Erträge aus Zuweisungen und Zuschüssen für lfd. Zwecke und allgemeine Umlagen	0	0	0	0
08	546	Erträge aus der Auflösung von Sonderposten aus Investitionszuweisungen, -zuschüssen und Investitionsbeiträgen	0	0	0	0
09	53	Sonstige ordentliche Erträge	0	0	0	0
10		Summe der ordentlichen Erträge (Nr. 1 bis 9)	-10.833	-10.833	0	0
		Ordentliche Aufwendungen				
11	62, 63, 640-643, 647-649, 65	Personalaufwendungen	0	0	0	0
12	644-646	Versorgungsaufwendungen	0	0	0	0
13	60, 61, 67-69	Aufwendungen für Sach- und Dienstleistungen	8.930	8.930	0	0
14	66	Abschreibungen	48.292	48.292	0	0
15	71	Aufwendungen für Zuweisungen und Zuschüsse sowie besondere Finanzaufwendungen	1.120.000	1.120.000	0	0
16	73	Steueraufwendungen einschl. Aufwendungen aus gesetzlichen Umlageverpflichtungen	0	0	0	0
17	72	Transferaufwendungen	0	0	0	0
18	70, 74, 76	Sonstige ordentliche Aufwendungen	0	0	0	0
19		Summe der ordentlichen Aufwendungen (Nr. 11 bis 18)	1.177.222	1.177.222	0	0
20		Verwaltungsergebnis (Nr. 10 ./ Nr. 19)	1.166.389	1.166.389	0	0
21	56, 57	Finanzerträge	0	0	0	0
22	77	Finanzaufwendungen	0	0	0	0
23		Finanzergebnis (Nr. 21 bis Nr. 22)	0	0	0	0
24		Ordentliches Ergebnis (Verwaltungsergebnis und Finanzergebnis Nr. 20 und Nr. 23)	1.166.389	1.166.389	0	0
25	59	Außerordentliche Erträge	0	0	0	0
26	79	Außerordentliche Aufwendungen	0	0	0	0
27		Außerordentliches Ergebnis (Nr. 25 ./ Nr. 26)	0	0	0	0
28		Jahresergebnis vor internen Leistungsbeziehungen (ordentliches Ergebnis und außerordentliches Ergebnis Nr. 24 und Nr. 27)	1.166.389	1.166.389	0	0
29		Erlöse der internen Leistungsbeziehungen	0	0	0	0
30		Kosten der internen Leistungsbeziehungen	0	0	0	0
31		Ergebnis der internen Leistungsbeziehungen	0	0	0	0
32		Jahresergebnis nach internen Leistungsbeziehungen	1.166.389	1.166.389	0	0

3. Nachtragshaushaltsplan 2023

Teilfinanzhaushalt Abteilung 0700200 Sportanlagen					
Neu Isenburg					
Nr.	Bezeichnung	Ansatz/Haushalt 2023	Ansatz/Nachtrag 2023	Vergleich (abs)	Vergleich (%)
	Einzahlungen aus Investitionstätigkeit				
20	+ Einz. aus Investitionszuweis. und -zuschüssen sowie aus Investitionsbeiträgen	0	0	0	0
21	+ Einz. aus Abgängen von Vermögensgegenständen des Sachanlagevermögens und des immateriellen Anlagevermögens	0	0	0	0
22	+ Einz. aus Abgängen von Vermögensgegenständen des Finanzanlagevermögens	0	0	0	0
	Einzahlungen aus Finanzierungstätigkeit				
31	+ Einz. aus der Aufnahme v. Krediten und wirtschaftlich vergleichbaren Vorgängen für Investitionen	0	0	0	0
	Summe	0	0	0	0
	Auszahlungen aus Investitionstätigkeit				
24	- Ausz. für den Erwerb von Grundstücken und Gebäuden	0	0	0	0
25	- Ausz. für Baumaßnahmen	0	0	0	0
26	- Ausz. für Investitionen in das sonstige Sachanlagevermögen und immaterielle Anlagevermögen davon: Ausz. aus gewährten Investitionszuweisungen und -zuschüssen	0	0	0	0
27	- Ausz. für Investitionen in das Finanzanlagevermögen	0	0	0	0
	Auszahlungen aus Finanzierungstätigkeit				
32	- Ausz. für die Tilgung von Krediten und wirtschaftlich vergleichbaren Vorgängen für Investitionen	0	0	0	0
	Summe	0	0	0	0
	Saldo (Einzahlungen ./ Auszahlungen)	0	0	0	0

3. Nachtragshaushaltsplan 2023

Investitionen Abteilung 0700200 Sportanlagen							
Neu Isenburg							
Nr. Bezeichnung	Verpflichtungs-Ermächtigungen	Bisher bereitgestellt	Gesamt Ein- und Auszahl.	Ansatz Haushalt 2023	Ansatz Nachtrag 2023	Veränderung (abs)	Veränderung (%)
152-20-002 Voruntersuchungen Platzsanierungen		-25.000	-13.332				

3. Nachtragshaushaltsplan 2023

Teilergebnishaushalt Abteilung 0700201 Sportpark						
Neu Isenburg						
Nr.	Konten	Bezeichnung	Ansatz/Haushalt 2023	Ansatz/Nachtrag 2023	Vergleich (abs)	Vergleich (%)
		Ordentliche Erträge				
01	50	Privatrechtliche Leistungsentgelte	-1.534	-1.534	0	0
02	51	Öffentlich-rechtliche Leistungsentgelte	-4.300	-4.300	0	0
03	548-549	Kostensatzleistungen und -erstattungen	-3.000	-3.000	0	0
04	52	Bestandsveränderungen und aktivierte Eigenleistungen	0	0	0	0
05	55	Steuern und steuerähnliche Erträge einschl. Erträge aus gesetzlichen Umlagen	0	0	0	0
06	547	Erträge aus Transferleistungen	0	0	0	0
07	540-543	Erträge aus Zuweisungen und Zuschüssen für lfd. Zwecke und allgemeine Umlagen	0	0	0	0
08	546	Erträge aus der Auflösung von Sonderposten aus Investitionszuweisungen, -zuschüssen und Investitionsbeiträgen	-16.796	-16.796	0	0
09	53	Sonstige ordentliche Erträge	0	0	0	0
10		Summe der ordentlichen Erträge (Nr. 1 bis 9)	-25.630	-25.630	0	0
		Ordentliche Aufwendungen				
11	62, 63, 640-643, 647-649, 65	Personalaufwendungen	0	0	0	0
12	644-646	Versorgungsaufwendungen	0	0	0	0
13	60, 61, 67-69	Aufwendungen für Sach- und Dienstleistungen	321.935	321.935	0	0
14	66	Abschreibungen	55.717	55.717	0	0
15	71	Aufwendungen für Zuweisungen und Zuschüsse sowie besondere Finanzaufwendungen	0	0	0	0
16	73	Steueraufwendungen einschl. Aufwendungen aus gesetzlichen Umlageverpflichtungen	0	0	0	0
17	72	Transferaufwendungen	0	0	0	0
18	70, 74, 76	Sonstige ordentliche Aufwendungen	0	0	0	0
19		Summe der ordentlichen Aufwendungen (Nr. 11 bis 18)	377.652	377.652	0	0
20		Verwaltungsergebnis (Nr. 10 ./ Nr. 19)	352.022	352.022	0	0
21	56, 57	Finanzerträge	0	0	0	0
22	77	Finanzaufwendungen	0	0	0	0
23		Finanzergebnis (Nr. 21 bis Nr. 22)	0	0	0	0
24		Ordentliches Ergebnis (Verwaltungsergebnis und Finanzergebnis Nr. 20 und Nr. 23)	352.022	352.022	0	0
25	59	Außerordentliche Erträge	0	0	0	0
26	79	Außerordentliche Aufwendungen	0	18.000	18.000	0
27		Außerordentliches Ergebnis (Nr. 25 ./ Nr. 26)	0	18.000	18.000	0
28		Jahresergebnis vor internen Leistungsbeziehungen (ordentliches Ergebnis und außerordentliches Ergebnis Nr. 24 und Nr. 27)	352.022	370.022	18.000	5
29		Erlöse der internen Leistungsbeziehungen	0	0	0	0
30		Kosten der internen Leistungsbeziehungen	0	0	0	0
31		Ergebnis der internen Leistungsbeziehungen	0	0	0	0
32		Jahresergebnis nach internen Leistungsbeziehungen	352.022	370.022	18.000	5

3. Nachtragshaushaltsplan 2023

Teilfinanzhaushalt Abteilung 0700201 Sportpark					
Neu Isenburg					
Nr.	Bezeichnung	Ansatz/Haushalt 2023	Ansatz/Nachtrag 2023	Vergleich (abs)	Vergleich (%)
	Einzahlungen aus Investitionstätigkeit				
20	+ Einz. aus Investitionszuweis. und -zuschüssen sowie aus Investitionsbeiträgen	0	0	0	0
21	+ Einz. aus Abgängen von Vermögensgegenständen des Sachanlagevermögens und des immateriellen Anlagevermögens	0	0	0	0
22	+ Einz. aus Abgängen von Vermögensgegenständen des Finanzanlagevermögens	0	0	0	0
	Einzahlungen aus Finanzierungstätigkeit				
31	+ Einz. aus der Aufnahme v. Krediten und wirtschaftlich vergleichbaren Vorgängen für Investitionen	0	0	0	0
	Summe	0	0	0	0
	Auszahlungen aus Investitionstätigkeit				
24	- Ausz. für den Erwerb von Grundstücken und Gebäuden	0	0	0	0
25	- Ausz. für Baumaßnahmen	0	0	0	0
26	- Ausz. für Investitionen in das sonstige Sachanlagevermögen und immaterielle Anlagevermögen davon: Ausz. aus gewährten Investitionszuweisungen und -zuschüssen	-17.000	-17.000	0	0
27	- Ausz. für Investitionen in das Finanzanlagevermögen	0	0	0	0
	Auszahlungen aus Finanzierungstätigkeit				
32	- Ausz. für die Tilgung von Krediten und wirtschaftlich vergleichbaren Vorgängen für Investitionen	0	0	0	0
	Summe	-17.000	-17.000	0	0
	Saldo (Einzahlungen ./ Auszahlungen)	-17.000	-17.000	0	0

3. Nachtragshaushaltsplan 2023

Investitionen Abteilung 0700201 Sportpark

Neu Isenburg

Nr. Bezeichnung	Verpflichtungs- Ermächtigungen	Bisher bereitgestellt	Gesamt Ein- und Auszahl.	Ansatz Haushalt 2023	Ansatz Nachtrag 2023	Veränderung (abs)	Veränderung (%)
I52-09-046 Ansch.bewegl.Vermögen - Sportpark		-104.700	-116.525	-5.000	-5.000		
I52-09-047 Ausstattung von Spielplätzen in Sportanlagen		-12.800					
I52-09-151 Maßnahmen im Sportpark		-974.800	-752.099				
I52-10-001 Zug.geringw.Vermögensg.-Sportpark		-60.150	-61.517	-4.500	-4.500		
I52-10-002 Ersatzbeschaffung Tore und Zubehör - Sportpark		-34.500	-11.070	-7.500	-7.500		
I52-13-002 Büroräume Fachbereich Sport			-1.014				
I65-09-053 Neubau Dreifelderhalle Sportpark		-150.000					

3. Nachtragshaushaltsplan 2023

Teilergebnishaushalt Abteilung 0700202 Sportanlage Buchenbusch						
Neu Isenburg						
Nr.	Konten	Bezeichnung	Ansatz/Haushalt 2023	Ansatz/Nachtrag 2023	Vergleich (abs)	Vergleich (%)
		Ordentliche Erträge				
01	50	Privatrechtliche Leistungsentgelte	-614	-614	0	0
02	51	Öffentlich-rechtliche Leistungsentgelte	0	0	0	0
03	548-549	Kostensatzleistungen und -erstattungen	0	0	0	0
04	52	Bestandsveränderungen und aktivierte Eigenleistungen	0	0	0	0
05	55	Steuern und steuerähnliche Erträge einschl. Erträge aus gesetzlichen Umlagen	0	0	0	0
06	547	Erträge aus Transferleistungen	0	0	0	0
07	540-543	Erträge aus Zuweisungen und Zuschüssen für lfd. Zwecke und allgemeine Umlagen	0	0	0	0
08	546	Erträge aus der Auflösung von Sonderposten aus Investitionszuweisungen, -zuschüssen und Investitionsbeiträgen	-2.531	-2.531	0	0
09	53	Sonstige ordentliche Erträge	0	0	0	0
10		Summe der ordentlichen Erträge (Nr. 1 bis 9)	-3.145	-3.145	0	0
		Ordentliche Aufwendungen				
11	62, 63, 640-643, 647-649, 65	Personalaufwendungen	0	0	0	0
12	644-646	Versorgungsaufwendungen	0	0	0	0
13	60, 61, 67-69	Aufwendungen für Sach- und Dienstleistungen	20.050	20.050	0	0
14	66	Abschreibungen	54.607	54.607	0	0
15	71	Aufwendungen für Zuweisungen und Zuschüsse sowie besondere Finanzaufwendungen	0	0	0	0
16	73	Steueraufwendungen einschl. Aufwendungen aus gesetzlichen Umlageverpflichtungen	0	0	0	0
17	72	Transferaufwendungen	0	0	0	0
18	70, 74, 76	Sonstige ordentliche Aufwendungen	79	79	0	0
19		Summe der ordentlichen Aufwendungen (Nr. 11 bis 18)	74.736	74.736	0	0
20		Verwaltungsergebnis (Nr. 10 ./ Nr. 19)	71.591	71.591	0	0
21	56, 57	Finanzerträge	0	0	0	0
22	77	Finanzaufwendungen	0	0	0	0
23		Finanzergebnis (Nr. 21 bis Nr. 22)	0	0	0	0
24		Ordentliches Ergebnis (Verwaltungsergebnis und Finanzergebnis Nr. 20 und Nr. 23)	71.591	71.591	0	0
25	59	Außerordentliche Erträge	0	0	0	0
26	79	Außerordentliche Aufwendungen	0	0	0	0
27		Außerordentliches Ergebnis (Nr. 25 ./ Nr. 26)	0	0	0	0
28		Jahresergebnis vor internen Leistungsbeziehungen (ordentliches Ergebnis und außerordentliches Ergebnis Nr. 24 und Nr. 27)	71.591	71.591	0	0
29		Erlöse der internen Leistungsbeziehungen	0	0	0	0
30		Kosten der internen Leistungsbeziehungen	0	0	0	0
31		Ergebnis der internen Leistungsbeziehungen	0	0	0	0
32		Jahresergebnis nach internen Leistungsbeziehungen	71.591	71.591	0	0

3. Nachtragshaushaltsplan 2023

Teilfinanzhaushalt Abteilung 0700202 Sportanlage Buchenbusch					
Neu Isenburg					
Nr.	Bezeichnung	Ansatz/Haushalt 2023	Ansatz/Nachtrag 2023	Vergleich (abs)	Vergleich (%)
	Einzahlungen aus Investitionstätigkeit				
20	+ Einz. aus Investitionszuweis. und -zuschüssen sowie aus Investitionsbeiträgen	0	0	0	0
21	+ Einz. aus Abgängen von Vermögensgegenständen des Sachanlagevermögens und des immateriellen Anlagevermögens	0	0	0	0
22	+ Einz. aus Abgängen von Vermögensgegenständen des Finanzanlagevermögens	0	0	0	0
	Einzahlungen aus Finanzierungstätigkeit				
31	+ Einz. aus der Aufnahme v. Krediten und wirtschaftlich vergleichbaren Vorgängen für Investitionen	0	0	0	0
	Summe	0	0	0	0
	Auszahlungen aus Investitionstätigkeit				
24	- Ausz. für den Erwerb von Grundstücken und Gebäuden	0	0	0	0
25	- Ausz. für Baumaßnahmen	0	0	0	0
26	- Ausz. für Investitionen in das sonstige Sachanlagevermögen und immaterielle Anlagevermögen davon: Ausz. aus gewährten Investitionszuweisungen und -zuschüssen	-3.600	-3.600	0	0
27	- Ausz. für Investitionen in das Finanzanlagevermögen	0	0	0	0
	Auszahlungen aus Finanzierungstätigkeit				
32	- Ausz. für die Tilgung von Krediten und wirtschaftlich vergleichbaren Vorgängen für Investitionen	0	0	0	0
	Summe	-3.600	-3.600	0	0
	Saldo (Einzahlungen ./ Auszahlungen)	-3.600	-3.600	0	0

3. Nachtragshaushaltsplan 2023

Investitionen Abteilung 0700202 Sportanlage Buchenbusch							
Neu Isenburg							
Nr. Bezeichnung	Verpflichtungs-Ermächtigungen	Bisher bereitgestellt	Gesamt Ein- und Auszahl.	Ansatz Haushalt 2023	Ansatz Nachtrag 2023	Veränderung (abs)	Veränderung (%)
I52-09-048 Ausbau u. Erneuerung v. Sportanlagen - Buchenbusch		-233.000	-369.989				
I52-09-051 Ansch.bewegl.Verm.-Sporth.Buchenb.+TSG-Umkleide			-1.360				
I52-10-002 Ersatzbeschaffung Tore und Zubehör - Sportpark		-45.700	-3.643				
I52-10-003 Zug.geringw.Vermögensg.-Sportanl. Buchenbusch		-18.550	-13.522				
I52-10-007 Zug.geringw.Vermögensg.-Sporthalle Buchenbusch			-576				
I52-15-001 Kunstrasen Buchenbusch		-328.000	-337.702				
I52-16-002 Ersatzbeschaffung Tore und Zubehör - Buchenbusch		-29.000	-14.256	-3.600	-3.600		

3. Nachtragshaushaltsplan 2023

Teilergebnishaushalt Abteilung 0700203 Sportanlage Gravenbruch						
Neu Isenburg						
Nr.	Konten	Bezeichnung	Ansatz/Haushalt 2023	Ansatz/Nachtrag 2023	Vergleich (abs)	Vergleich (%)
		Ordentliche Erträge				
01	50	Privatrechtliche Leistungsentgelte	0	0	0	0
02	51	Öffentlich-rechtliche Leistungsentgelte	0	0	0	0
03	548-549	Kostensatzleistungen und -erstattungen	0	0	0	0
04	52	Bestandsveränderungen und aktivierte Eigenleistungen	0	0	0	0
05	55	Steuern und steuerähnliche Erträge einschl. Erträge aus gesetzlichen Umlagen	0	0	0	0
06	547	Erträge aus Transferleistungen	0	0	0	0
07	540-543	Erträge aus Zuweisungen und Zuschüssen für lfd. Zwecke und allgemeine Umlagen	0	0	0	0
08	546	Erträge aus der Auflösung von Sonderposten aus Investitionszuweisungen, -zuschüssen und Investitionsbeiträgen	-3.765	-3.765	0	0
09	53	Sonstige ordentliche Erträge	0	0	0	0
10		Summe der ordentlichen Erträge (Nr. 1 bis 9)	-3.765	-3.765	0	0
		Ordentliche Aufwendungen				
11	62, 63, 640-643, 647-649, 65	Personalaufwendungen	0	0	0	0
12	644-646	Versorgungsaufwendungen	0	0	0	0
13	60, 61, 67-69	Aufwendungen für Sach- und Dienstleistungen	115.920	115.920	0	0
14	66	Abschreibungen	43.699	43.699	0	0
15	71	Aufwendungen für Zuweisungen und Zuschüsse sowie besondere Finanzaufwendungen	11.400	11.400	0	0
16	73	Steueraufwendungen einschl. Aufwendungen aus gesetzlichen Umlageverpflichtungen	0	0	0	0
17	72	Transferaufwendungen	0	0	0	0
18	70, 74, 76	Sonstige ordentliche Aufwendungen	0	0	0	0
19		Summe der ordentlichen Aufwendungen (Nr. 11 bis 18)	171.019	171.019	0	0
20		Verwaltungsergebnis (Nr. 10 ./ Nr. 19)	167.254	167.254	0	0
21	56, 57	Finanzerträge	0	0	0	0
22	77	Finanzaufwendungen	0	0	0	0
23		Finanzergebnis (Nr. 21 bis Nr. 22)	0	0	0	0
24		Ordentliches Ergebnis (Verwaltungsergebnis und Finanzergebnis Nr. 20 und Nr. 23)	167.254	167.254	0	0
25	59	Außerordentliche Erträge	0	0	0	0
26	79	Außerordentliche Aufwendungen	0	0	0	0
27		Außerordentliches Ergebnis (Nr. 25 ./ Nr. 26)	0	0	0	0
28		Jahresergebnis vor internen Leistungsbeziehungen (ordentliches Ergebnis und außerordentliches Ergebnis Nr. 24 und Nr. 27)	167.254	167.254	0	0
29		Erlöse der internen Leistungsbeziehungen	0	0	0	0
30		Kosten der internen Leistungsbeziehungen	0	0	0	0
31		Ergebnis der internen Leistungsbeziehungen	0	0	0	0
32		Jahresergebnis nach internen Leistungsbeziehungen	167.254	167.254	0	0

3. Nachtragshaushaltsplan 2023

Teilfinanzhaushalt Abteilung 0700203 Sportanlage Gravenbruch					
Neu Isenburg					
Nr.	Bezeichnung	Ansatz/Haushalt 2023	Ansatz/Nachtrag 2023	Vergleich (abs)	Vergleich (%)
	Einzahlungen aus Investitionstätigkeit				
20	+ Einz. aus Investitionszuweis. und -zuschüssen sowie aus Investitionsbeiträgen	0	0	0	0
21	+ Einz. aus Abgängen von Vermögensgegenständen des Sachanlagevermögens und des immateriellen Anlagevermögens	0	0	0	0
22	+ Einz. aus Abgängen von Vermögensgegenständen des Finanzanlagevermögens	0	0	0	0
	Einzahlungen aus Finanzierungstätigkeit				
31	+ Einz. aus der Aufnahme v. Krediten und wirtschaftlich vergleichbaren Vorgängen für Investitionen	0	0	0	0
	Summe	0	0	0	0
	Auszahlungen aus Investitionstätigkeit				
24	- Ausz. für den Erwerb von Grundstücken und Gebäuden	-150.000	0	150.000	-100
25	- Ausz. für Baumaßnahmen	0	0	0	0
26	- Ausz. für Investitionen in das sonstige Sachanlagevermögen und immaterielle Anlagevermögen davon: Ausz. aus gewährten Investitionszuweisungen und -zuschüssen	-500	-500	0	0
27	- Ausz. für Investitionen in das Finanzanlagevermögen	0	0	0	0
	Auszahlungen aus Finanzierungstätigkeit				
32	- Ausz. für die Tilgung von Krediten und wirtschaftlich vergleichbaren Vorgängen für Investitionen	0	0	0	0
	Summe	-150.500	-500	150.000	-100
	Saldo (Einzahlungen ./ Auszahlungen)	-150.500	-500	150.000	-100

3. Nachtragshaushaltsplan 2023

Investitionen Abteilung 0700203 Sportanlage Gravenbruch							
Neu Isenburg							
Nr. Bezeichnung	Verpflichtungs-Ermächtigungen	Bisher bereitgestellt	Gesamt Ein- und Auszahl.	Ansatz Haushalt 2023	Ansatz Nachtrag 2023	Veränderung (abs)	Veränderung (%)
I52-09-048 Ausbau u. Erneuerung v. Sportanlagen - Buchenbusch			-8.534				
I52-09-150 Kunstrasen Gravenbruch			163				
I52-10-004 Zug.geringw.Vermögensg.-Sportanlage Gravenbruch		-6.750	-10.473	-500	-500		
I52-17-001 Ansch.bewegl.Vermögen - Sportplatz Gravenbruch			-6.190				
I52-20-001 Kunstrasen Sportanlage Gravenbruch				-150.000		150.000	-100
I65-14-012 Container Sportanlage Gravenbruch			-39.289				

3. Nachtragshaushaltsplan 2023

Teilergebnishaushalt Abteilung 0700204 Sportanlage Zeppelinheim						
Neu Isenburg						
Nr.	Konten	Bezeichnung	Ansatz/Haushalt 2023	Ansatz/Nachtrag 2023	Vergleich (abs)	Vergleich (%)
		Ordentliche Erträge				
01	50	Privatrechtliche Leistungsentgelte	0	0	0	0
02	51	Öffentlich-rechtliche Leistungsentgelte	0	0	0	0
03	548-549	Kostensatzleistungen und -erstattungen	0	0	0	0
04	52	Bestandsveränderungen und aktivierte Eigenleistungen	0	0	0	0
05	55	Steuern und steuerähnliche Erträge einschl. Erträge aus gesetzlichen Umlagen	0	0	0	0
06	547	Erträge aus Transferleistungen	0	0	0	0
07	540-543	Erträge aus Zuweisungen und Zuschüssen für lfd. Zwecke und allgemeine Umlagen	0	0	0	0
08	546	Erträge aus der Auflösung von Sonderposten aus Investitionszuweisungen, -zuschüssen und Investitionsbeiträgen	0	0	0	0
09	53	Sonstige ordentliche Erträge	0	0	0	0
10		Summe der ordentlichen Erträge (Nr. 1 bis 9)	0	0	0	0
		Ordentliche Aufwendungen				
11	62, 63, 640-643, 647-649, 65	Personalaufwendungen	0	0	0	0
12	644-646	Versorgungsaufwendungen	0	0	0	0
13	60, 61, 67-69	Aufwendungen für Sach- und Dienstleistungen	130.803	130.803	0	0
14	66	Abschreibungen	34.577	34.577	0	0
15	71	Aufwendungen für Zuweisungen und Zuschüsse sowie besondere Finanzaufwendungen	0	0	0	0
16	73	Steueraufwendungen einschl. Aufwendungen aus gesetzlichen Umlageverpflichtungen	0	0	0	0
17	72	Transferaufwendungen	0	0	0	0
18	70, 74, 76	Sonstige ordentliche Aufwendungen	171	171	0	0
19		Summe der ordentlichen Aufwendungen (Nr. 11 bis 18)	165.551	165.551	0	0
20		Verwaltungsergebnis (Nr. 10 ./ Nr. 19)	165.551	165.551	0	0
21	56, 57	Finanzerträge	0	0	0	0
22	77	Finanzaufwendungen	0	0	0	0
23		Finanzergebnis (Nr. 21 bis Nr. 22)	0	0	0	0
24		Ordentliches Ergebnis (Verwaltungsergebnis und Finanzergebnis Nr. 20 und Nr. 23)	165.551	165.551	0	0
25	59	Außerordentliche Erträge	0	0	0	0
26	79	Außerordentliche Aufwendungen	0	0	0	0
27		Außerordentliches Ergebnis (Nr. 25 ./ Nr. 26)	0	0	0	0
28		Jahresergebnis vor internen Leistungsbeziehungen (ordentliches Ergebnis und außerordentliches Ergebnis Nr. 24 und Nr. 27)	165.551	165.551	0	0
29		Erlöse der internen Leistungsbeziehungen	0	0	0	0
30		Kosten der internen Leistungsbeziehungen	0	0	0	0
31		Ergebnis der internen Leistungsbeziehungen	0	0	0	0
32		Jahresergebnis nach internen Leistungsbeziehungen	165.551	165.551	0	0

3. Nachtragshaushaltsplan 2023

Teilfinanzhaushalt Abteilung 0700204 Sportanlage Zeppelinheim					
Neu Isenburg					
Nr.	Bezeichnung	Ansatz/Haushalt 2023	Ansatz/Nachtrag 2023	Vergleich (abs)	Vergleich (%)
	Einzahlungen aus Investitionstätigkeit				
20	+ Einz. aus Investitionszuweis. und -zuschüssen sowie aus Investitionsbeiträgen	0	0	0	0
21	+ Einz. aus Abgängen von Vermögensgegenständen des Sachanlagevermögens und des immateriellen Anlagevermögens	0	0	0	0
22	+ Einz. aus Abgängen von Vermögensgegenständen des Finanzanlagevermögens	0	0	0	0
	Einzahlungen aus Finanzierungstätigkeit				
31	+ Einz. aus der Aufnahme v. Krediten und wirtschaftlich vergleichbaren Vorgängen für Investitionen	0	0	0	0
	Summe	0	0	0	0
	Auszahlungen aus Investitionstätigkeit				
24	- Ausz. für den Erwerb von Grundstücken und Gebäuden	0	0	0	0
25	- Ausz. für Baumaßnahmen	0	0	0	0
26	- Ausz. für Investitionen in das sonstige Sachanlagevermögen und immaterielle Anlagevermögen davon: Ausz. aus gewährten Investitionszuweisungen und -zuschüssen	-2.550	-2.550	0	0
27	- Ausz. für Investitionen in das Finanzanlagevermögen	0	0	0	0
	Auszahlungen aus Finanzierungstätigkeit				
32	- Ausz. für die Tilgung von Krediten und wirtschaftlich vergleichbaren Vorgängen für Investitionen	0	0	0	0
	Summe	-2.550	-2.550	0	0
	Saldo (Einzahlungen ./ Auszahlungen)	-2.550	-2.550	0	0

3. Nachtragshaushaltsplan 2023

Investitionen Abteilung 0700204 Sportanlage Zeppelinheim							
Neu Isenburg							
Nr. Bezeichnung	Verpflichtungs-Ermächtigungen	Bisher bereitgestellt	Gesamt Ein- und Auszahl.	Ansatz Haushalt 2023	Ansatz Nachtrag 2023	Veränderung (abs)	Veränderung (%)
I52-10-005 Zug.geringw.Vermögensg.-Sportanl. Zeppelinheim		-10.550	-6.199	-750	-750		
I52-11-002 Ausbau u. Erneuerung v. Sportanlagen - Zeppelinh.			-2.576				
I52-13-001 Kunstrasen Zeppelinheim		-472.000	-252.460				
I52-16-001 Anschaffung bew. Vermögen Zeppelinheim		-17.250	-4.678	-1.800	-1.800		
I52-21-002 Landeszuwendung Sanierung Kunstrasen Zeppelinheim		50.000	25.000				
I65-16-005 Heizungsanlage Sportanlage Zeppelinheim		-200.000	-114.933				
I65-22-001 Dachsanierung Sportanlage Zeppelinheim		-150.000					

3. Nachtragshaushaltsplan 2023

Teilergebnishaushalt Abteilung 0700205 Freizeit -und Sporthalle im Sportpark						
Neu Isenburg						
Nr.	Konten	Bezeichnung	Ansatz/Haushalt 2023	Ansatz/Nachtrag 2023	Vergleich (abs)	Vergleich (%)
		Ordentliche Erträge				
01	50	Privatrechtliche Leistungsentgelte	0	0	0	0
02	51	Öffentlich-rechtliche Leistungsentgelte	-6.000	-6.000	0	0
03	548-549	Kostensatzleistungen und -erstattungen	0	0	0	0
04	52	Bestandsveränderungen und aktivierte Eigenleistungen	0	0	0	0
05	55	Steuern und steuerähnliche Erträge einschl. Erträge aus gesetzlichen Umlagen	0	0	0	0
06	547	Erträge aus Transferleistungen	0	0	0	0
07	540-543	Erträge aus Zuweisungen und Zuschüssen für lfd. Zwecke und allgemeine Umlagen	0	0	0	0
08	546	Erträge aus der Auflösung von Sonderposten aus Investitionszuweisungen, -zuschüssen und Investitionsbeiträgen	0	0	0	0
09	53	Sonstige ordentliche Erträge	0	0	0	0
10		Summe der ordentlichen Erträge (Nr. 1 bis 9)	-6.000	-6.000	0	0
		Ordentliche Aufwendungen				
11	62, 63, 640-643, 647-649, 65	Personalaufwendungen	0	0	0	0
12	644-646	Versorgungsaufwendungen	0	0	0	0
13	60, 61, 67-69	Aufwendungen für Sach- und Dienstleistungen	137.875	137.875	0	0
14	66	Abschreibungen	1.143	1.143	0	0
15	71	Aufwendungen für Zuweisungen und Zuschüsse sowie besondere Finanzaufwendungen	0	0	0	0
16	73	Steueraufwendungen einschl. Aufwendungen aus gesetzlichen Umlageverpflichtungen	0	0	0	0
17	72	Transferaufwendungen	0	0	0	0
18	70, 74, 76	Sonstige ordentliche Aufwendungen	0	0	0	0
19		Summe der ordentlichen Aufwendungen (Nr. 11 bis 18)	139.018	139.018	0	0
20		Verwaltungsergebnis (Nr. 10 ./ Nr. 19)	133.018	133.018	0	0
21	56, 57	Finanzerträge	0	0	0	0
22	77	Finanzaufwendungen	0	0	0	0
23		Finanzergebnis (Nr. 21 bis Nr. 22)	0	0	0	0
24		Ordentliches Ergebnis (Verwaltungsergebnis und Finanzergebnis Nr. 20 und Nr. 23)	133.018	133.018	0	0
25	59	Außerordentliche Erträge	0	0	0	0
26	79	Außerordentliche Aufwendungen	0	0	0	0
27		Außerordentliches Ergebnis (Nr. 25 ./ Nr. 26)	0	0	0	0
28		Jahresergebnis vor internen Leistungsbeziehungen (ordentliches Ergebnis und außerordentliches Ergebnis Nr. 24 und Nr. 27)	133.018	133.018	0	0
29		Erlöse der internen Leistungsbeziehungen	0	0	0	0
30		Kosten der internen Leistungsbeziehungen	0	0	0	0
31		Ergebnis der internen Leistungsbeziehungen	0	0	0	0
32		Jahresergebnis nach internen Leistungsbeziehungen	133.018	133.018	0	0

3. Nachtragshaushaltsplan 2023

Teilfinanzhaushalt Abteilung 0700205 Freizeit -und Sporthalle im Sportpark					
Neu Isenburg					
Nr.	Bezeichnung	Ansatz/Haushalt 2023	Ansatz/Nachtrag 2023	Vergleich (abs)	Vergleich (%)
	Einzahlungen aus Investitionstätigkeit				
20	+ Einz. aus Investitionszuweis. und -zuschüssen sowie aus Investitionsbeiträgen	0	0	0	0
21	+ Einz. aus Abgängen von Vermögensgegenständen des Sachanlagevermögens und des immateriellen Anlagevermögens	0	0	0	0
22	+ Einz. aus Abgängen von Vermögensgegenständen des Finanzanlagevermögens	0	0	0	0
	Einzahlungen aus Finanzierungstätigkeit				
31	+ Einz. aus der Aufnahme v. Krediten und wirtschaftlich vergleichbaren Vorgängen für Investitionen	0	0	0	0
	Summe	0	0	0	0
	Auszahlungen aus Investitionstätigkeit				
24	- Ausz. für den Erwerb von Grundstücken und Gebäuden	0	0	0	0
25	- Ausz. für Baumaßnahmen	0	0	0	0
26	- Ausz. für Investitionen in das sonstige Sachanlagevermögen und immaterielle Anlagevermögen davon: Ausz. aus gewährten Investitionszuweisungen und -zuschüssen	-1.800	-1.800	0	0
27	- Ausz. für Investitionen in das Finanzanlagevermögen	0	0	0	0
	Auszahlungen aus Finanzierungstätigkeit				
32	- Ausz. für die Tilgung von Krediten und wirtschaftlich vergleichbaren Vorgängen für Investitionen	0	0	0	0
	Summe	-1.800	-1.800	0	0
	Saldo (Einzahlungen ./ Auszahlungen)	-1.800	-1.800	0	0

3. Nachtragshaushaltsplan 2023

Investitionen Abteilung 0700205 Freizeit -und Sporthalle im Sportpark

Neu Isenburg

Nr. Bezeichnung	Verpflichtungs- Ermächtigungen	Bisher bereitgestellt	Gesamt Ein- und Auszahl.	Ansatz Haushalt 2023	Ansatz Nachtrag 2023	Veränderung (abs)	Veränderung (%)
152-14-002 Zug.geringw.Verm.Freizeit- u.Sporthalle Sportpark		-10.400	-5.101	-900	-900		
152-14-003 Ansch.bew.Verm.-Freizeit- u.Sporthalle Sportpark		-59.500	-49.593	-900	-900		

3. Nachtragshaushaltsplan 2023

Teilergebnishaushalt Abteilung 0700210 Sporthalle Sportpark						
Neu Isenburg						
Nr.	Konten	Bezeichnung	Ansatz/Haushalt 2023	Ansatz/Nachtrag 2023	Vergleich (abs)	Vergleich (%)
		Ordentliche Erträge				
01	50	Privatrechtliche Leistungsentgelte	0	0	0	0
02	51	Öffentlich-rechtliche Leistungsentgelte	-11.000	-11.000	0	0
03	548-549	Kostensatzleistungen und -erstattungen	0	0	0	0
04	52	Bestandsveränderungen und aktivierte Eigenleistungen	0	0	0	0
05	55	Steuern und steuerähnliche Erträge einschl. Erträge aus gesetzlichen Umlagen	0	0	0	0
06	547	Erträge aus Transferleistungen	0	0	0	0
07	540-543	Erträge aus Zuweisungen und Zuschüssen für lfd. Zwecke und allgemeine Umlagen	0	0	0	0
08	546	Erträge aus der Auflösung von Sonderposten aus Investitionszuweisungen, -zuschüssen und Investitionsbeiträgen	0	0	0	0
09	53	Sonstige ordentliche Erträge	0	0	0	0
10		Summe der ordentlichen Erträge (Nr. 1 bis 9)	-11.000	-11.000	0	0
		Ordentliche Aufwendungen				
11	62, 63, 640-643, 647-649, 65	Personalaufwendungen	0	0	0	0
12	644-646	Versorgungsaufwendungen	0	0	0	0
13	60, 61, 67-69	Aufwendungen für Sach- und Dienstleistungen	359.089	221.589	-137.500	-38
14	66	Abschreibungen	13.364	13.364	0	0
15	71	Aufwendungen für Zuweisungen und Zuschüsse sowie besondere Finanzaufwendungen	0	0	0	0
16	73	Steueraufwendungen einschl. Aufwendungen aus gesetzlichen Umlageverpflichtungen	0	0	0	0
17	72	Transferaufwendungen	0	0	0	0
18	70, 74, 76	Sonstige ordentliche Aufwendungen	0	0	0	0
19		Summe der ordentlichen Aufwendungen (Nr. 11 bis 18)	372.453	234.953	-137.500	-37
20		Verwaltungsergebnis (Nr. 10 ./ Nr. 19)	361.453	223.953	-137.500	-38
21	56, 57	Finanzerträge	0	0	0	0
22	77	Finanzaufwendungen	0	0	0	0
23		Finanzergebnis (Nr. 21 bis Nr. 22)	0	0	0	0
24		Ordentliches Ergebnis (Verwaltungsergebnis und Finanzergebnis Nr. 20 und Nr. 23)	361.453	223.953	-137.500	-38
25	59	Außerordentliche Erträge	0	0	0	0
26	79	Außerordentliche Aufwendungen	0	0	0	0
27		Außerordentliches Ergebnis (Nr. 25 ./ Nr. 26)	0	0	0	0
28		Jahresergebnis vor internen Leistungsbeziehungen (ordentliches Ergebnis und außerordentliches Ergebnis Nr. 24 und Nr. 27)	361.453	223.953	-137.500	-38
29		Erlöse der internen Leistungsbeziehungen	0	0	0	0
30		Kosten der internen Leistungsbeziehungen	0	0	0	0
31		Ergebnis der internen Leistungsbeziehungen	0	0	0	0
32		Jahresergebnis nach internen Leistungsbeziehungen	361.453	223.953	-137.500	-38

3. Nachtragshaushaltsplan 2023

Teilfinanzhaushalt Abteilung 0700210 Sporthalle Sportpark					
Neu Isenburg					
Nr.	Bezeichnung	Ansatz/Haushalt 2023	Ansatz/Nachtrag 2023	Vergleich (abs)	Vergleich (%)
	Einzahlungen aus Investitionstätigkeit				
20	+ Einz. aus Investitionszuweis. und -zuschüssen sowie aus Investitionsbeiträgen	0	0	0	0
21	+ Einz. aus Abgängen von Vermögensgegenständen des Sachanlagevermögens und des immateriellen Anlagevermögens	0	0	0	0
22	+ Einz. aus Abgängen von Vermögensgegenständen des Finanzanlagevermögens	0	0	0	0
	Einzahlungen aus Finanzierungstätigkeit				
31	+ Einz. aus der Aufnahme v. Krediten und wirtschaftlich vergleichbaren Vorgängen für Investitionen	0	0	0	0
	Summe	0	0	0	0
	Auszahlungen aus Investitionstätigkeit				
24	- Ausz. für den Erwerb von Grundstücken und Gebäuden	0	0	0	0
25	- Ausz. für Baumaßnahmen	0	0	0	0
26	- Ausz. für Investitionen in das sonstige Sachanlagevermögen und immaterielle Anlagevermögen davon: Ausz. aus gewährten Investitionszuweisungen und -zuschüssen	-4.700	-4.700	0	0
27	- Ausz. für Investitionen in das Finanzanlagevermögen	0	0	0	0
	Auszahlungen aus Finanzierungstätigkeit				
32	- Ausz. für die Tilgung von Krediten und wirtschaftlich vergleichbaren Vorgängen für Investitionen	0	0	0	0
	Summe	-4.700	-4.700	0	0
	Saldo (Einzahlungen ./ Auszahlungen)	-4.700	-4.700	0	0

3. Nachtragshaushaltsplan 2023

Investitionen Abteilung 0700210 Sporthalle Sportpark							
Neu Isenburg							
Nr. Bezeichnung	Verpflichtungs-Ermächtigungen	Bisher bereitgestellt	Gesamt Ein- und Auszahl.	Ansatz Haushalt 2023	Ansatz Nachtrag 2023	Veränderung (abs)	Veränderung (%)
I52-09-049 Ansch.bewegl.Vermögen - Sporthalle im Sportpark		-39.900	-26.371	-2.000	-2.000		
I52-10-002 Ersatzbeschaffung Tore und Zubehör - Sportpark			-2.613				
I52-10-006 Zug.geringw.Vermögensg.-Sporthalle im Sportpark		-39.900	-37.583	-2.700	-2.700		
I52-14-001 Tribünensitze Sporthalle Sportpark		-40.000	-43.439				
I65-15-002 Dachsanierung Sporthalle Sportpark		-275.000	-304.813				

3. Nachtragshaushaltsplan 2023

Teilergebnishaushalt Abteilung 0700211 Sporthalle Buchenbusch						
Neu Isenburg						
Nr.	Konten	Bezeichnung	Ansatz/Haushalt 2023	Ansatz/Nachtrag 2023	Vergleich (abs)	Vergleich (%)
		Ordentliche Erträge				
01	50	Privatrechtliche Leistungsentgelte	0	0	0	0
02	51	Öffentlich-rechtliche Leistungsentgelte	0	0	0	0
03	548-549	Kostensatzleistungen und -erstattungen	0	0	0	0
04	52	Bestandsveränderungen und aktivierte Eigenleistungen	0	0	0	0
05	55	Steuern und steuerähnliche Erträge einschl. Erträge aus gesetzlichen Umlagen	0	0	0	0
06	547	Erträge aus Transferleistungen	0	0	0	0
07	540-543	Erträge aus Zuweisungen und Zuschüssen für lfd. Zwecke und allgemeine Umlagen	0	0	0	0
08	546	Erträge aus der Auflösung von Sonderposten aus Investitionszuweisungen, -zuschüssen und Investitionsbeiträgen	0	0	0	0
09	53	Sonstige ordentliche Erträge	0	0	0	0
10		Summe der ordentlichen Erträge (Nr. 1 bis 9)	0	0	0	0
		Ordentliche Aufwendungen				
11	62, 63, 640-643, 647-649, 65	Personalaufwendungen	0	0	0	0
12	644-646	Versorgungsaufwendungen	0	0	0	0
13	60, 61, 67-69	Aufwendungen für Sach- und Dienstleistungen	154.441	154.441	0	0
14	66	Abschreibungen	2.130	2.130	0	0
15	71	Aufwendungen für Zuweisungen und Zuschüsse sowie besondere Finanzaufwendungen	0	0	0	0
16	73	Steueraufwendungen einschl. Aufwendungen aus gesetzlichen Umlageverpflichtungen	0	0	0	0
17	72	Transferaufwendungen	0	0	0	0
18	70, 74, 76	Sonstige ordentliche Aufwendungen	0	0	0	0
19		Summe der ordentlichen Aufwendungen (Nr. 11 bis 18)	156.571	156.571	0	0
20		Verwaltungsergebnis (Nr. 10 ./ Nr. 19)	156.571	156.571	0	0
21	56, 57	Finanzerträge	0	0	0	0
22	77	Finanzaufwendungen	0	0	0	0
23		Finanzergebnis (Nr. 21 bis Nr. 22)	0	0	0	0
24		Ordentliches Ergebnis (Verwaltungsergebnis und Finanzergebnis Nr. 20 und Nr. 23)	156.571	156.571	0	0
25	59	Außerordentliche Erträge	0	0	0	0
26	79	Außerordentliche Aufwendungen	0	0	0	0
27		Außerordentliches Ergebnis (Nr. 25 ./ Nr. 26)	0	0	0	0
28		Jahresergebnis vor internen Leistungsbeziehungen (ordentliches Ergebnis und außerordentliches Ergebnis Nr. 24 und Nr. 27)	156.571	156.571	0	0
29		Erlöse der internen Leistungsbeziehungen	0	0	0	0
30		Kosten der internen Leistungsbeziehungen	0	0	0	0
31		Ergebnis der internen Leistungsbeziehungen	0	0	0	0
32		Jahresergebnis nach internen Leistungsbeziehungen	156.571	156.571	0	0

3. Nachtragshaushaltsplan 2023

Teilfinanzhaushalt Abteilung 0700211 Sporthalle Buchenbusch					
Neu Isenburg					
Nr.	Bezeichnung	Ansatz/Haushalt 2023	Ansatz/Nachtrag 2023	Vergleich (abs)	Vergleich (%)
	Einzahlungen aus Investitionstätigkeit				
20	+ Einz. aus Investitionszuweis. und -zuschüssen sowie aus Investitionsbeiträgen	0	0	0	0
21	+ Einz. aus Abgängen von Vermögensgegenständen des Sachanlagevermögens und des immateriellen Anlagevermögens	0	0	0	0
22	+ Einz. aus Abgängen von Vermögensgegenständen des Finanzanlagevermögens	0	0	0	0
	Einzahlungen aus Finanzierungstätigkeit				
31	+ Einz. aus der Aufnahme v. Krediten und wirtschaftlich vergleichbaren Vorgängen für Investitionen	0	0	0	0
	Summe	0	0	0	0
	Auszahlungen aus Investitionstätigkeit				
24	- Ausz. für den Erwerb von Grundstücken und Gebäuden	0	0	0	0
25	- Ausz. für Baumaßnahmen	0	0	0	0
26	- Ausz. für Investitionen in das sonstige Sachanlagevermögen und immaterielle Anlagevermögen davon: Ausz. aus gewährten Investitionszuweisungen und -zuschüssen	-4.500	-4.500	0	0
27	- Ausz. für Investitionen in das Finanzanlagevermögen	0	0	0	0
	Auszahlungen aus Finanzierungstätigkeit				
32	- Ausz. für die Tilgung von Krediten und wirtschaftlich vergleichbaren Vorgängen für Investitionen	0	0	0	0
	Summe	-4.500	-4.500	0	0
	Saldo (Einzahlungen ./ Auszahlungen)	-4.500	-4.500	0	0

3. Nachtragshaushaltsplan 2023

Investitionen Abteilung 0700211 Sporthalle Buchenbusch							
Neu Isenburg							
Nr. Bezeichnung	Verpflichtungs- Ermächtigungen	Bisher bereitgestellt	Gesamt Ein- und Auszahl.	Ansatz Haushalt 2023	Ansatz Nachtrag 2023	Veränderung (abs)	Veränderung (%)
I52-09-051 Ansch.bewegl.Verm.- Sporth.Buchenb.+ TSG-Umkleide		-30.400	-8.976	-1.800	-1.800		
I52-10-006 Zug.geringw.Vermögensg.-Sporthalle im Sportpark			-350				
I52-10-007 Zug.geringw.Vermögensg.- Sporthalle Buchenbusch		-30.900	-21.708	-2.700	-2.700		
I65-15-001 Baumaßnahmen Sporthalle Buchbusch		-654.000	-448.327				

3. Nachtragshaushaltsplan 2023

Teilergebnishaushalt Abteilung 0700212 Geschwister-Scholl-Halle						
Neu Isenburg						
Nr.	Konten	Bezeichnung	Ansatz/Haushalt 2023	Ansatz/Nachtrag 2023	Vergleich (abs)	Vergleich (%)
		Ordentliche Erträge				
01	50	Privatrechtliche Leistungsentgelte	0	0	0	0
02	51	Öffentlich-rechtliche Leistungsentgelte	-30.000	-30.000	0	0
03	548-549	Kostensatzleistungen und -erstattungen	0	0	0	0
04	52	Bestandsveränderungen und aktivierte Eigenleistungen	0	0	0	0
05	55	Steuern und steuerähnliche Erträge einschl. Erträge aus gesetzlichen Umlagen	0	0	0	0
06	547	Erträge aus Transferleistungen	0	0	0	0
07	540-543	Erträge aus Zuweisungen und Zuschüssen für lfd. Zwecke und allgemeine Umlagen	0	0	0	0
08	546	Erträge aus der Auflösung von Sonderposten aus Investitionszuweisungen, -zuschüssen und Investitionsbeiträgen	0	0	0	0
09	53	Sonstige ordentliche Erträge	0	0	0	0
10		Summe der ordentlichen Erträge (Nr. 1 bis 9)	-30.000	-30.000	0	0
		Ordentliche Aufwendungen				
11	62, 63, 640-643, 647-649, 65	Personalaufwendungen	0	0	0	0
12	644-646	Versorgungsaufwendungen	0	0	0	0
13	60, 61, 67-69	Aufwendungen für Sach- und Dienstleistungen	226.288	226.288	0	0
14	66	Abschreibungen	1.482	1.482	0	0
15	71	Aufwendungen für Zuweisungen und Zuschüsse sowie besondere Finanzaufwendungen	0	0	0	0
16	73	Steueraufwendungen einschl. Aufwendungen aus gesetzlichen Umlageverpflichtungen	0	0	0	0
17	72	Transferaufwendungen	0	0	0	0
18	70, 74, 76	Sonstige ordentliche Aufwendungen	0	0	0	0
19		Summe der ordentlichen Aufwendungen (Nr. 11 bis 18)	227.770	227.770	0	0
20		Verwaltungsergebnis (Nr. 10 ./ Nr. 19)	197.770	197.770	0	0
21	56, 57	Finanzerträge	0	0	0	0
22	77	Finanzaufwendungen	0	0	0	0
23		Finanzergebnis (Nr. 21 bis Nr. 22)	0	0	0	0
24		Ordentliches Ergebnis (Verwaltungsergebnis und Finanzergebnis Nr. 20 und Nr. 23)	197.770	197.770	0	0
25	59	Außerordentliche Erträge	0	0	0	0
26	79	Außerordentliche Aufwendungen	0	0	0	0
27		Außerordentliches Ergebnis (Nr. 25 ./ Nr. 26)	0	0	0	0
28		Jahresergebnis vor internen Leistungsbeziehungen (ordentliches Ergebnis und außerordentliches Ergebnis Nr. 24 und Nr. 27)	197.770	197.770	0	0
29		Erlöse der internen Leistungsbeziehungen	0	0	0	0
30		Kosten der internen Leistungsbeziehungen	0	0	0	0
31		Ergebnis der internen Leistungsbeziehungen	0	0	0	0
32		Jahresergebnis nach internen Leistungsbeziehungen	197.770	197.770	0	0

3. Nachtragshaushaltsplan 2023

Teilfinanzhaushalt Abteilung 0700212 Geschwister-Scholl-Halle					
Neu Isenburg					
Nr.	Bezeichnung	Ansatz/Haushalt 2023	Ansatz/Nachtrag 2023	Vergleich (abs)	Vergleich (%)
	Einzahlungen aus Investitionstätigkeit				
20	+ Einz. aus Investitionszuweis. und -zuschüssen sowie aus Investitionsbeiträgen	0	0	0	0
21	+ Einz. aus Abgängen von Vermögensgegenständen des Sachanlagevermögens und des immateriellen Anlagevermögens	0	0	0	0
22	+ Einz. aus Abgängen von Vermögensgegenständen des Finanzanlagevermögens	0	0	0	0
	Einzahlungen aus Finanzierungstätigkeit				
31	+ Einz. aus der Aufnahme v. Krediten und wirtschaftlich vergleichbaren Vorgängen für Investitionen	0	0	0	0
	Summe	0	0	0	0
	Auszahlungen aus Investitionstätigkeit				
24	- Ausz. für den Erwerb von Grundstücken und Gebäuden	0	0	0	0
25	- Ausz. für Baumaßnahmen	0	0	0	0
26	- Ausz. für Investitionen in das sonstige Sachanlagevermögen und immaterielle Anlagevermögen davon: Ausz. aus gewährten Investitionszuweisungen und -zuschüssen	-5.400	-5.400	0	0
27	- Ausz. für Investitionen in das Finanzanlagevermögen	0	0	0	0
	Auszahlungen aus Finanzierungstätigkeit				
32	- Ausz. für die Tilgung von Krediten und wirtschaftlich vergleichbaren Vorgängen für Investitionen	0	0	0	0
	Summe	-5.400	-5.400	0	0
	Saldo (Einzahlungen ./ Auszahlungen)	-5.400	-5.400	0	0

3. Nachtragshaushaltsplan 2023

Investitionen Abteilung 0700212 Geschwister-Scholl-Halle							
Neu Isenburg							
Nr. Bezeichnung	Verpflichtungs-Ermächtigungen	Bisher bereitgestellt	Gesamt Ein- und Auszahl.	Ansatz Haushalt 2023	Ansatz Nachtrag 2023	Veränderung (abs)	Veränderung (%)
152-09-052 Ansch.bewegl.Vermögen - Geschwister-Scholl-Halle		-55.300	-25.177	-3.600	-3.600		
152-10-009 Zug.geringw.Vermögensg.- Geschwister-Scholl-Halle		-23.200	-19.591	-1.800	-1.800		

3. Nachtragshaushaltsplan 2023

Teilergebnishaushalt Abteilung 0700213 Sporthalle Zeppelinheim						
Neu Isenburg						
Nr.	Konten	Bezeichnung	Ansatz/Haushalt 2023	Ansatz/Nachtrag 2023	Vergleich (abs)	Vergleich (%)
		Ordentliche Erträge				
01	50	Privatrechtliche Leistungsentgelte	0	0	0	0
02	51	Öffentlich-rechtliche Leistungsentgelte	-6.000	-6.000	0	0
03	548-549	Kostensatzleistungen und -erstattungen	0	0	0	0
04	52	Bestandsveränderungen und aktivierte Eigenleistungen	0	0	0	0
05	55	Steuern und steuerähnliche Erträge einschl. Erträge aus gesetzlichen Umlagen	0	0	0	0
06	547	Erträge aus Transferleistungen	0	0	0	0
07	540-543	Erträge aus Zuweisungen und Zuschüssen für lfd. Zwecke und allgemeine Umlagen	0	0	0	0
08	546	Erträge aus der Auflösung von Sonderposten aus Investitionszuweisungen, -zuschüssen und Investitionsbeiträgen	-33	-33	0	0
09	53	Sonstige ordentliche Erträge	0	0	0	0
10		Summe der ordentlichen Erträge (Nr. 1 bis 9)	-6.033	-6.033	0	0
		Ordentliche Aufwendungen				
11	62, 63, 640-643, 647-649, 65	Personalaufwendungen	0	0	0	0
12	644-646	Versorgungsaufwendungen	0	0	0	0
13	60, 61, 67-69	Aufwendungen für Sach- und Dienstleistungen	119.643	119.643	0	0
14	66	Abschreibungen	842	842	0	0
15	71	Aufwendungen für Zuweisungen und Zuschüsse sowie besondere Finanzaufwendungen	0	0	0	0
16	73	Steueraufwendungen einschl. Aufwendungen aus gesetzlichen Umlageverpflichtungen	0	0	0	0
17	72	Transferaufwendungen	0	0	0	0
18	70, 74, 76	Sonstige ordentliche Aufwendungen	0	0	0	0
19		Summe der ordentlichen Aufwendungen (Nr. 11 bis 18)	120.485	120.485	0	0
20		Verwaltungsergebnis (Nr. 10 ./ Nr. 19)	114.452	114.452	0	0
21	56, 57	Finanzerträge	0	0	0	0
22	77	Finanzaufwendungen	0	0	0	0
23		Finanzergebnis (Nr. 21 bis Nr. 22)	0	0	0	0
24		Ordentliches Ergebnis (Verwaltungsergebnis und Finanzergebnis Nr. 20 und Nr. 23)	114.452	114.452	0	0
25	59	Außerordentliche Erträge	0	0	0	0
26	79	Außerordentliche Aufwendungen	0	0	0	0
27		Außerordentliches Ergebnis (Nr. 25 ./ Nr. 26)	0	0	0	0
28		Jahresergebnis vor internen Leistungsbeziehungen (ordentliches Ergebnis und außerordentliches Ergebnis Nr. 24 und Nr. 27)	114.452	114.452	0	0
29		Erlöse der internen Leistungsbeziehungen	0	0	0	0
30		Kosten der internen Leistungsbeziehungen	0	0	0	0
31		Ergebnis der internen Leistungsbeziehungen	0	0	0	0
32		Jahresergebnis nach internen Leistungsbeziehungen	114.452	114.452	0	0

3. Nachtragshaushaltsplan 2023

Teilfinanzhaushalt Abteilung 0700213 Sporthalle Zeppelinheim					
Neu Isenburg					
Nr.	Bezeichnung	Ansatz/Haushalt 2023	Ansatz/Nachtrag 2023	Vergleich (abs)	Vergleich (%)
	Einzahlungen aus Investitionstätigkeit				
20	+ Einz. aus Investitionszuweis. und -zuschüssen sowie aus Investitionsbeiträgen	0	0	0	0
21	+ Einz. aus Abgängen von Vermögensgegenständen des Sachanlagevermögens und des immateriellen Anlagevermögens	0	0	0	0
22	+ Einz. aus Abgängen von Vermögensgegenständen des Finanzanlagevermögens	0	0	0	0
	Einzahlungen aus Finanzierungstätigkeit				
31	+ Einz. aus der Aufnahme v. Krediten und wirtschaftlich vergleichbaren Vorgängen für Investitionen	0	0	0	0
	Summe	0	0	0	0
	Auszahlungen aus Investitionstätigkeit				
24	- Ausz. für den Erwerb von Grundstücken und Gebäuden	0	0	0	0
25	- Ausz. für Baumaßnahmen	0	0	0	0
26	- Ausz. für Investitionen in das sonstige Sachanlagevermögen und immaterielle Anlagevermögen davon: Ausz. aus gewährten Investitionszuweisungen und -zuschüssen	-2.300	-2.300	0	0
27	- Ausz. für Investitionen in das Finanzanlagevermögen	0	0	0	0
	Auszahlungen aus Finanzierungstätigkeit				
32	- Ausz. für die Tilgung von Krediten und wirtschaftlich vergleichbaren Vorgängen für Investitionen	0	0	0	0
	Summe	-2.300	-2.300	0	0
	Saldo (Einzahlungen ./ Auszahlungen)	-2.300	-2.300	0	0

3. Nachtragshaushaltsplan 2023

Investitionen Abteilung 0700213 Sporthalle Zeppelinheim

Neu Isenburg

Nr. Bezeichnung	Verpflichtungs- Ermächtigungen	Bisher bereitgestellt	Gesamt Ein- und Auszahl.	Ansatz Haushalt 2023	Ansatz Nachtrag 2023	Veränderung (abs)	Veränderung (%)
152-09-050 Ansch.bewegl.Vermögen - Sporthalle Zeppelinheim		-21.400	-14.343	-1.200	-1.200		
152-10-008 Zug.geringw.Vermögensg.- Sporthalle Zeppelinheim		-21.830	-12.980	-1.100	-1.100		

3. Nachtragshaushaltsplan 2023

Teilergebnishaushalt Abteilung 0700214 Schulsporthallen						
Neu Isenburg						
Nr.	Konten	Bezeichnung	Ansatz/Haushalt 2023	Ansatz/Nachtrag 2023	Vergleich (abs)	Vergleich (%)
		Ordentliche Erträge				
01	50	Privatrechtliche Leistungsentgelte	0	0	0	0
02	51	Öffentlich-rechtliche Leistungsentgelte	0	0	0	0
03	548-549	Kostensatzleistungen und -erstattungen	0	0	0	0
04	52	Bestandsveränderungen und aktivierte Eigenleistungen	0	0	0	0
05	55	Steuern und steuerähnliche Erträge einschl. Erträge aus gesetzlichen Umlagen	0	0	0	0
06	547	Erträge aus Transferleistungen	0	0	0	0
07	540-543	Erträge aus Zuweisungen und Zuschüssen für lfd. Zwecke und allgemeine Umlagen	0	0	0	0
08	546	Erträge aus der Auflösung von Sonderposten aus Investitionszuweisungen, -zuschüssen und Investitionsbeiträgen	0	0	0	0
09	53	Sonstige ordentliche Erträge	0	0	0	0
10		Summe der ordentlichen Erträge (Nr. 1 bis 9)	0	0	0	0
		Ordentliche Aufwendungen				
11	62, 63, 640-643, 647-649, 65	Personalaufwendungen	29.756	36.078	6.322	21
12	644-646	Versorgungsaufwendungen	0	0	0	0
13	60, 61, 67-69	Aufwendungen für Sach- und Dienstleistungen	0	0	0	0
14	66	Abschreibungen	0	0	0	0
15	71	Aufwendungen für Zuweisungen und Zuschüsse sowie besondere Finanzaufwendungen	0	0	0	0
16	73	Steueraufwendungen einschl. Aufwendungen aus gesetzlichen Umlageverpflichtungen	0	0	0	0
17	72	Transferaufwendungen	0	0	0	0
18	70, 74, 76	Sonstige ordentliche Aufwendungen	0	0	0	0
19		Summe der ordentlichen Aufwendungen (Nr. 11 bis 18)	29.756	36.078	6.322	21
20		Verwaltungsergebnis (Nr. 10 ./ Nr. 19)	29.756	36.078	6.322	21
21	56, 57	Finanzerträge	0	0	0	0
22	77	Finanzaufwendungen	0	0	0	0
23		Finanzergebnis (Nr. 21 bis Nr. 22)	0	0	0	0
24		Ordentliches Ergebnis (Verwaltungsergebnis und Finanzergebnis Nr. 20 und Nr. 23)	29.756	36.078	6.322	21
25	59	Außerordentliche Erträge	0	0	0	0
26	79	Außerordentliche Aufwendungen	0	0	0	0
27		Außerordentliches Ergebnis (Nr. 25 ./ Nr. 26)	0	0	0	0
28		Jahresergebnis vor Internen Leistungsbeziehungen (ordentliches Ergebnis und außerordentliches Ergebnis Nr. 24 und Nr. 27)	29.756	36.078	6.322	21
29		Erlöse der internen Leistungsbeziehungen	0	0	0	0
30		Kosten der internen Leistungsbeziehungen	0	0	0	0
31		Ergebnis der Internen Leistungsbeziehungen	0	0	0	0
32		Jahresergebnis nach Internen Leistungsbeziehungen	29.756	36.078	6.322	21

3. Nachtragshaushaltsplan 2023

Teilfinanzhaushalt Abteilung 0700214 Schulsporthallen					
Neu Isenburg					
Nr.	Bezeichnung	Ansatz/Haushalt 2023	Ansatz/Nachtrag 2023	Vergleich (abs)	Vergleich (%)
	Einzahlungen aus Investitionstätigkeit				
20	+ Einz. aus Investitionszuweis. und -zuschüssen sowie aus Investitionsbeiträgen	0	0	0	0
21	+ Einz. aus Abgängen von Vermögensgegenständen des Sachanlagevermögens und des immateriellen Anlagevermögens	0	0	0	0
22	+ Einz. aus Abgängen von Vermögensgegenständen des Finanzanlagevermögens	0	0	0	0
	Einzahlungen aus Finanzierungstätigkeit				
31	+ Einz. aus der Aufnahme v. Krediten und wirtschaftlich vergleichbaren Vorgängen für Investitionen	0	0	0	0
	Summe	0	0	0	0
	Auszahlungen aus Investitionstätigkeit				
24	- Ausz. für den Erwerb von Grundstücken und Gebäuden	0	0	0	0
25	- Ausz. für Baumaßnahmen	0	0	0	0
26	- Ausz. für Investitionen in das sonstige Sachanlagevermögen und immaterielle Anlagevermögen davon: Ausz. aus gewährten Investitionszuweisungen und -zuschüssen	0	0	0	0
27	- Ausz. für Investitionen in das Finanzanlagevermögen	0	0	0	0
	Auszahlungen aus Finanzierungstätigkeit				
32	- Ausz. für die Tilgung von Krediten und wirtschaftlich vergleichbaren Vorgängen für Investitionen	0	0	0	0
	Summe	0	0	0	0
	Saldo (Einzahlungen ./ Auszahlungen)	0	0	0	0

3. Nachtragshaushaltsplan 2023

Teilergebnishaushalt Abteilung 0700215 Schwimmbadanlagen						
Neu Isenburg						
Nr.	Konten	Bezeichnung	Ansatz/Haushalt 2023	Ansatz/Nachtrag 2023	Vergleich (abs)	Vergleich (%)
		Ordentliche Erträge				
01	50	Privatrechtliche Leistungsentgelte	-175.000	-175.000	0	0
02	51	Öffentlich-rechtliche Leistungsentgelte	0	0	0	0
03	548-549	Kostensatzleistungen und -erstattungen	0	0	0	0
04	52	Bestandsveränderungen und aktivierte Eigenleistungen	0	0	0	0
05	55	Steuern und steuerähnliche Erträge einschl. Erträge aus gesetzlichen Umlagen	0	0	0	0
06	547	Erträge aus Transferleistungen	0	0	0	0
07	540-543	Erträge aus Zuweisungen und Zuschüssen für lfd. Zwecke und allgemeine Umlagen	0	0	0	0
08	546	Erträge aus der Auflösung von Sonderposten aus Investitionszuweisungen, -zuschüssen und Investitionsbeiträgen	-87.935	-87.935	0	0
09	53	Sonstige ordentliche Erträge	0	0	0	0
10		Summe der ordentlichen Erträge (Nr. 1 bis 9)	-262.935	-262.935	0	0
		Ordentliche Aufwendungen				
11	62, 63, 640-643, 647-649, 65	Personalaufwendungen	0	0	0	0
12	644-646	Versorgungsaufwendungen	0	0	0	0
13	60, 61, 67-69	Aufwendungen für Sach- und Dienstleistungen	0	0	0	0
14	66	Abschreibungen	487.907	487.907	0	0
15	71	Aufwendungen für Zuweisungen und Zuschüsse sowie besondere Finanzaufwendungen	0	0	0	0
16	73	Steueraufwendungen einschl. Aufwendungen aus gesetzlichen Umlageverpflichtungen	0	0	0	0
17	72	Transferaufwendungen	0	0	0	0
18	70, 74, 76	Sonstige ordentliche Aufwendungen	0	0	0	0
19		Summe der ordentlichen Aufwendungen (Nr. 11 bis 18)	487.907	487.907	0	0
20		Verwaltungsergebnis (Nr. 10 ./ Nr. 19)	224.972	224.972	0	0
21	56, 57	Finanzerträge	0	0	0	0
22	77	Finanzaufwendungen	0	0	0	0
23		Finanzergebnis (Nr. 21 bis Nr. 22)	0	0	0	0
24		Ordentliches Ergebnis (Verwaltungsergebnis und Finanzergebnis Nr. 20 und Nr. 23)	224.972	224.972	0	0
25	59	Außerordentliche Erträge	0	0	0	0
26	79	Außerordentliche Aufwendungen	0	0	0	0
27		Außerordentliches Ergebnis (Nr. 25 ./ Nr. 26)	0	0	0	0
28		Jahresergebnis vor internen Leistungsbeziehungen (ordentliches Ergebnis und außerordentliches Ergebnis Nr. 24 und Nr. 27)	224.972	224.972	0	0
29		Erlöse der internen Leistungsbeziehungen	0	0	0	0
30		Kosten der internen Leistungsbeziehungen	0	0	0	0
31		Ergebnis der internen Leistungsbeziehungen	0	0	0	0
32		Jahresergebnis nach internen Leistungsbeziehungen	224.972	224.972	0	0

3. Nachtragshaushaltsplan 2023

Teilfinanzhaushalt Abteilung 0700215 Schwimmbadanlagen					
Neu Isenburg					
Nr.	Bezeichnung	Ansatz/Haushalt 2023	Ansatz/Nachtrag 2023	Vergleich (abs)	Vergleich (%)
	Einzahlungen aus Investitionstätigkeit				
20	+ Einz. aus Investitionszuweis. und -zuschüssen sowie aus Investitionsbeiträgen	0	0	0	0
21	+ Einz. aus Abgängen von Vermögensgegenständen des Sachanlagevermögens und des immateriellen Anlagevermögens	0	0	0	0
22	+ Einz. aus Abgängen von Vermögensgegenständen des Finanzanlagevermögens	0	0	0	0
	Einzahlungen aus Finanzierungstätigkeit				
31	+ Einz. aus der Aufnahme v. Krediten und wirtschaftlich vergleichbaren Vorgängen für Investitionen	0	0	0	0
	Summe	0	0	0	0
	Auszahlungen aus Investitionstätigkeit				
24	- Ausz. für den Erwerb von Grundstücken und Gebäuden	0	0	0	0
25	- Ausz. für Baumaßnahmen	0	0	0	0
26	- Ausz. für Investitionen in das sonstige Sachanlagevermögen und immaterielle Anlagevermögen davon: Ausz. aus gewährten Investitionszuweisungen und -zuschüssen	0	0	0	0
27	- Ausz. für Investitionen in das Finanzanlagevermögen	0	0	0	0
	Auszahlungen aus Finanzierungstätigkeit				
32	- Ausz. für die Tilgung von Krediten und wirtschaftlich vergleichbaren Vorgängen für Investitionen	0	0	0	0
	Summe	0	0	0	0
	Saldo (Einzahlungen ./ Auszahlungen)	0	0	0	0

3. Nachtragshaushaltsplan 2023

Investitionen Abteilung 0700215 Schwimmbadanlagen

Neu Isenburg

Nr. Bezeichnung	Verpflichtungs-Ermächtigungen	Bisher bereitgestellt	Gesamt Ein- und Auszahl.	Ansatz Haushalt 2023	Ansatz Nachtrag 2023	Veränderung (abs)	Veränderung (%)
I12-12-001 Sanierung Hallenbad		-11.225.000	-13.176.649				
I12-12-002 Investitionszuschuss Sanierung Hallenbad		7.100.000	3.104.000				

3. Nachtragshaushaltsplan 2023

Teilergebnishaushalt Abteilung 0700301 Seniorenwohnanlage I						
Neu Isenburg						
Nr.	Konten	Bezeichnung	Ansatz/Haushalt 2023	Ansatz/Nachtrag 2023	Vergleich (abs)	Vergleich (%)
		Ordentliche Erträge				
01	50	Privatrechtliche Leistungsentgelte	0	0	0	0
02	51	Öffentlich-rechtliche Leistungsentgelte	0	0	0	0
03	548-549	Kostensatzleistungen und -erstattungen	0	0	0	0
04	52	Bestandsveränderungen und aktivierte Eigenleistungen	0	0	0	0
05	55	Steuern und steuerähnliche Erträge einschl. Erträge aus gesetzlichen Umlagen	0	0	0	0
06	547	Erträge aus Transferleistungen	0	0	0	0
07	540-543	Erträge aus Zuweisungen und Zuschüssen für lfd. Zwecke und allgemeine Umlagen	0	0	0	0
08	546	Erträge aus der Auflösung von Sonderposten aus Investitionszuweisungen, -zuschüssen und Investitionsbeiträgen	-829	-829	0	0
09	53	Sonstige ordentliche Erträge	0	0	0	0
10		Summe der ordentlichen Erträge (Nr. 1 bis 9)	-829	-829	0	0
		Ordentliche Aufwendungen				
11	62, 63, 640-643, 647-649, 65	Personalaufwendungen	0	0	0	0
12	644-646	Versorgungsaufwendungen	0	0	0	0
13	60, 61, 67-69	Aufwendungen für Sach- und Dienstleistungen	21.048	21.048	0	0
14	66	Abschreibungen	891	891	0	0
15	71	Aufwendungen für Zuweisungen und Zuschüsse sowie besondere Finanzaufwendungen	0	0	0	0
16	73	Steueraufwendungen einschl. Aufwendungen aus gesetzlichen Umlageverpflichtungen	0	0	0	0
17	72	Transferaufwendungen	0	0	0	0
18	70, 74, 76	Sonstige ordentliche Aufwendungen	0	0	0	0
19		Summe der ordentlichen Aufwendungen (Nr. 11 bis 18)	21.939	21.939	0	0
20		Verwaltungsergebnis (Nr. 10 ./ Nr. 19)	21.110	21.110	0	0
21	56, 57	Finanzerträge	0	0	0	0
22	77	Finanzaufwendungen	0	0	0	0
23		Finanzergebnis (Nr. 21 bis Nr. 22)	0	0	0	0
24		Ordentliches Ergebnis (Verwaltungsergebnis und Finanzergebnis Nr. 20 und Nr. 23)	21.110	21.110	0	0
25	59	Außerordentliche Erträge	0	0	0	0
26	79	Außerordentliche Aufwendungen	0	0	0	0
27		Außerordentliches Ergebnis (Nr. 25 ./ Nr. 26)	0	0	0	0
28		Jahresergebnis vor internen Leistungsbeziehungen (ordentliches Ergebnis und außerordentliches Ergebnis Nr. 24 und Nr. 27)	21.110	21.110	0	0
29		Erlöse der internen Leistungsbeziehungen	0	0	0	0
30		Kosten der internen Leistungsbeziehungen	0	0	0	0
31		Ergebnis der internen Leistungsbeziehungen	0	0	0	0
32		Jahresergebnis nach internen Leistungsbeziehungen	21.110	21.110	0	0

3. Nachtragshaushaltsplan 2023

Teilfinanzhaushalt Abteilung 0700301 Seniorenwohnanlage I					
Neu Isenburg					
Nr.	Bezeichnung	Ansatz/Haushalt 2023	Ansatz/Nachtrag 2023	Vergleich (abs)	Vergleich (%)
	Einzahlungen aus Investitionstätigkeit				
20	+ Einz. aus Investitionszuweis. und -zuschüssen sowie aus Investitionsbeiträgen	0	0	0	0
21	+ Einz. aus Abgängen von Vermögensgegenständen des Sachanlagevermögens und des immateriellen Anlagevermögens	0	0	0	0
22	+ Einz. aus Abgängen von Vermögensgegenständen des Finanzanlagevermögens	0	0	0	0
	Einzahlungen aus Finanzierungstätigkeit				
31	+ Einz. aus der Aufnahme v. Krediten und wirtschaftlich vergleichbaren Vorgängen für Investitionen	0	0	0	0
	Summe	0	0	0	0
	Auszahlungen aus Investitionstätigkeit				
24	- Ausz. für den Erwerb von Grundstücken und Gebäuden	0	0	0	0
25	- Ausz. für Baumaßnahmen	0	0	0	0
26	- Ausz. für Investitionen in das sonstige Sachanlagevermögen und immaterielle Anlagevermögen davon: Ausz. aus gewährten Investitionszuweisungen und -zuschüssen	0	0	0	0
27	- Ausz. für Investitionen in das Finanzanlagevermögen	0	0	0	0
	Auszahlungen aus Finanzierungstätigkeit				
32	- Ausz. für die Tilgung von Krediten und wirtschaftlich vergleichbaren Vorgängen für Investitionen	0	0	0	0
	Summe	0	0	0	0
	Saldo (Einzahlungen ./ Auszahlungen)	0	0	0	0

3. Nachtragshaushaltsplan 2023

Investitionen Abteilung 0700301 Seniorenwohnanlage I							
Neu Isenburg							
Nr. Bezeichnung	Verpflichtungs- Ermächtigungen	Bisher bereitgestellt	Gesamt Ein- und Auszahl.	Ansatz Haushalt 2023	Ansatz Nachtrag 2023	Veränderung (abs)	Veränderung (%)
150-09-026 Ansch.bewegl.Vermögen - Seniorenwohnanlage 1		-5.850	-36.897				
150-16-002 Zug.geringw.Vermögensg.- Seniorenwohnanl. I		-1.850	-1.508				

3. Nachtragshaushaltsplan 2023

Teilergebnishaushalt Abteilung 0700302 Seniorenwohnanlage II						
Neu Isenburg						
Nr.	Konten	Bezeichnung	Ansatz/Haushalt 2023	Ansatz/Nachtrag 2023	Vergleich (abs)	Vergleich (%)
		Ordentliche Erträge				
01	50	Privatrechtliche Leistungsentgelte	0	0	0	0
02	51	Öffentlich-rechtliche Leistungsentgelte	0	0	0	0
03	548-549	Kostensatzleistungen und -erstattungen	0	0	0	0
04	52	Bestandsveränderungen und aktivierte Eigenleistungen	0	0	0	0
05	55	Steuern und steuerähnliche Erträge einschl. Erträge aus gesetzlichen Umlagen	0	0	0	0
06	547	Erträge aus Transferleistungen	0	0	0	0
07	540-543	Erträge aus Zuweisungen und Zuschüssen für lfd. Zwecke und allgemeine Umlagen	0	0	0	0
08	546	Erträge aus der Auflösung von Sonderposten aus Investitionszuweisungen, -zuschüssen und Investitionsbeiträgen	0	0	0	0
09	53	Sonstige ordentliche Erträge	0	0	0	0
10		Summe der ordentlichen Erträge (Nr. 1 bis 9)	0	0	0	0
		Ordentliche Aufwendungen				
11	62, 63, 640-643, 647-649, 65	Personalaufwendungen	0	0	0	0
12	644-646	Versorgungsaufwendungen	0	0	0	0
13	60, 61, 67-69	Aufwendungen für Sach- und Dienstleistungen	20.660	20.660	0	0
14	66	Abschreibungen	0	0	0	0
15	71	Aufwendungen für Zuweisungen und Zuschüsse sowie besondere Finanzaufwendungen	0	0	0	0
16	73	Steueraufwendungen einschl. Aufwendungen aus gesetzlichen Umlageverpflichtungen	0	0	0	0
17	72	Transferaufwendungen	0	0	0	0
18	70, 74, 76	Sonstige ordentliche Aufwendungen	0	0	0	0
19		Summe der ordentlichen Aufwendungen (Nr. 11 bis 18)	20.660	20.660	0	0
20		Verwaltungsergebnis (Nr. 10 ./ Nr. 19)	20.660	20.660	0	0
21	56, 57	Finanzerträge	0	0	0	0
22	77	Finanzaufwendungen	0	0	0	0
23		Finanzergebnis (Nr. 21 bis Nr. 22)	0	0	0	0
24		Ordentliches Ergebnis (Verwaltungsergebnis und Finanzergebnis Nr. 20 und Nr. 23)	20.660	20.660	0	0
25	59	Außerordentliche Erträge	0	0	0	0
26	79	Außerordentliche Aufwendungen	0	0	0	0
27		Außerordentliches Ergebnis (Nr. 25 ./ Nr. 26)	0	0	0	0
28		Jahresergebnis vor internen Leistungsbeziehungen (ordentliches Ergebnis und außerordentliches Ergebnis Nr. 24 und Nr. 27)	20.660	20.660	0	0
29		Erlöse der internen Leistungsbeziehungen	0	0	0	0
30		Kosten der internen Leistungsbeziehungen	0	0	0	0
31		Ergebnis der internen Leistungsbeziehungen	0	0	0	0
32		Jahresergebnis nach internen Leistungsbeziehungen	20.660	20.660	0	0

3. Nachtragshaushaltsplan 2023

Teilfinanzhaushalt Abteilung 0700302 Seniorenwohnanlage II					
Neu Isenburg					
Nr.	Bezeichnung	Ansatz/Haushalt 2023	Ansatz/Nachtrag 2023	Vergleich (abs)	Vergleich (%)
	Einzahlungen aus Investitionstätigkeit				
20	+ Einz. aus Investitionszuweis. und -zuschüssen sowie aus Investitionsbeiträgen	0	0	0	0
21	+ Einz. aus Abgängen von Vermögensgegenständen des Sachanlagevermögens und des immateriellen Anlagevermögens	0	0	0	0
22	+ Einz. aus Abgängen von Vermögensgegenständen des Finanzanlagevermögens	0	0	0	0
	Einzahlungen aus Finanzierungstätigkeit				
31	+ Einz. aus der Aufnahme v. Krediten und wirtschaftlich vergleichbaren Vorgängen für Investitionen	0	0	0	0
	Summe	0	0	0	0
	Auszahlungen aus Investitionstätigkeit				
24	- Ausz. für den Erwerb von Grundstücken und Gebäuden	0	0	0	0
25	- Ausz. für Baumaßnahmen	0	0	0	0
26	- Ausz. für Investitionen in das sonstige Sachanlagevermögen und immaterielle Anlagevermögen davon: Ausz. aus gewährten Investitionszuweisungen und -zuschüssen	0	0	0	0
27	- Ausz. für Investitionen in das Finanzanlagevermögen	0	0	0	0
	Auszahlungen aus Finanzierungstätigkeit				
32	- Ausz. für die Tilgung von Krediten und wirtschaftlich vergleichbaren Vorgängen für Investitionen	0	0	0	0
	Summe	0	0	0	0
	Saldo (Einzahlungen ./ Auszahlungen)	0	0	0	0

3. Nachtragshaushaltsplan 2023

Investitionen Abteilung 0700302 Seniorenwohnanlage II							
Neu Isenburg							
Nr. Bezeichnung	Verpflichtungs- Ermächtigungen	Bisher bereitgestellt	Gesamt Ein- und Auszahl.	Ansatz Haushalt 2023	Ansatz Nachtrag 2023	Veränderung (abs)	Veränderung (%)
150-09-027 Ansch.bewegl.Vermögen - Seniorenwohnanlage 2		-83.850	-4.637				
150-16-003 Zug.geringw.Vermögensg.- Seniorenwohnanl. II		-1.850					

3. Nachtragshaushaltsplan 2023

Teilergebnishaushalt Abteilung 0700303 Offener Treff Am Erlenbach						
Neu Isenburg						
Nr.	Konten	Bezeichnung	Ansatz/Haushalt 2023	Ansatz/Nachtrag 2023	Vergleich (abs)	Vergleich (%)
		Ordentliche Erträge				
01	50	Privatrechtliche Leistungsentgelte	0	0	0	0
02	51	Öffentlich-rechtliche Leistungsentgelte	0	0	0	0
03	548-549	Kostensatzleistungen und -erstattungen	0	0	0	0
04	52	Bestandsveränderungen und aktivierte Eigenleistungen	0	0	0	0
05	55	Steuern und steuerähnliche Erträge einschl. Erträge aus gesetzlichen Umlagen	0	0	0	0
06	547	Erträge aus Transferleistungen	0	0	0	0
07	540-543	Erträge aus Zuweisungen und Zuschüssen für lfd. Zwecke und allgemeine Umlagen	0	0	0	0
08	546	Erträge aus der Auflösung von Sonderposten aus Investitionszuweisungen, -zuschüssen und Investitionsbeiträgen	0	0	0	0
09	53	Sonstige ordentliche Erträge	0	0	0	0
10		Summe der ordentlichen Erträge (Nr. 1 bis 9)	0	0	0	0
		Ordentliche Aufwendungen				
11	62, 63, 640-643, 647-649, 65	Personalaufwendungen	0	0	0	0
12	644-646	Versorgungsaufwendungen	0	0	0	0
13	60, 61, 67-69	Aufwendungen für Sach- und Dienstleistungen	1.348	1.348	0	0
14	66	Abschreibungen	223	223	0	0
15	71	Aufwendungen für Zuweisungen und Zuschüsse sowie besondere Finanzaufwendungen	0	0	0	0
16	73	Steueraufwendungen einschl. Aufwendungen aus gesetzlichen Umlageverpflichtungen	0	0	0	0
17	72	Transferaufwendungen	0	0	0	0
18	70, 74, 76	Sonstige ordentliche Aufwendungen	0	0	0	0
19		Summe der ordentlichen Aufwendungen (Nr. 11 bis 18)	1.571	1.571	0	0
20		Verwaltungsergebnis (Nr. 10 ./ Nr. 19)	1.571	1.571	0	0
21	56, 57	Finanzerträge	0	0	0	0
22	77	Finanzaufwendungen	0	0	0	0
23		Finanzergebnis (Nr. 21 bis Nr. 22)	0	0	0	0
24		Ordentliches Ergebnis (Verwaltungsergebnis und Finanzergebnis Nr. 20 und Nr. 23)	1.571	1.571	0	0
25	59	Außerordentliche Erträge	0	0	0	0
26	79	Außerordentliche Aufwendungen	0	0	0	0
27		Außerordentliches Ergebnis (Nr. 25 ./ Nr. 26)	0	0	0	0
28		Jahresergebnis vor internen Leistungsbeziehungen (ordentliches Ergebnis und außerordentliches Ergebnis Nr. 24 und Nr. 27)	1.571	1.571	0	0
29		Erlöse der internen Leistungsbeziehungen	0	0	0	0
30		Kosten der internen Leistungsbeziehungen	0	0	0	0
31		Ergebnis der internen Leistungsbeziehungen	0	0	0	0
32		Jahresergebnis nach internen Leistungsbeziehungen	1.571	1.571	0	0

3. Nachtragshaushaltsplan 2023

Teilfinanzhaushalt Abteilung 0700303 Offener Treff Am Erlenbach					
Neu Isenburg					
Nr.	Bezeichnung	Ansatz/Haushalt 2023	Ansatz/Nachtrag 2023	Vergleich (abs)	Vergleich (%)
	Einzahlungen aus Investitionstätigkeit				
20	+ Einz. aus Investitionszuweis. und -zuschüssen sowie aus Investitionsbeiträgen	0	0	0	0
21	+ Einz. aus Abgängen von Vermögensgegenständen des Sachanlagevermögens und des immateriellen Anlagevermögens	0	0	0	0
22	+ Einz. aus Abgängen von Vermögensgegenständen des Finanzanlagevermögens	0	0	0	0
	Einzahlungen aus Finanzierungstätigkeit				
31	+ Einz. aus der Aufnahme v. Krediten und wirtschaftlich vergleichbaren Vorgängen für Investitionen	0	0	0	0
	Summe	0	0	0	0
	Auszahlungen aus Investitionstätigkeit				
24	- Ausz. für den Erwerb von Grundstücken und Gebäuden	0	0	0	0
25	- Ausz. für Baumaßnahmen	0	0	0	0
26	- Ausz. für Investitionen in das sonstige Sachanlagevermögen und immaterielle Anlagevermögen davon: Ausz. aus gewährten Investitionszuweisungen und -zuschüssen	0	0	0	0
27	- Ausz. für Investitionen in das Finanzanlagevermögen	0	0	0	0
	Auszahlungen aus Finanzierungstätigkeit				
32	- Ausz. für die Tilgung von Krediten und wirtschaftlich vergleichbaren Vorgängen für Investitionen	0	0	0	0
	Summe	0	0	0	0
	Saldo (Einzahlungen ./ Auszahlungen)	0	0	0	0

3. Nachtragshaushaltsplan 2023

Investitionen Abteilung 0700303 Offener Treff Am Erlenbach

Neu Isenburg

Nr. Bezeichnung	Verpflichtungs- Ermächtigungen	Bisher bereitgestellt	Gesamt Ein- und Auszahl.	Ansatz Haushalt 2023	Ansatz Nachtrag 2023	Veränderung (abs)	Veränderung (%)
150-09-028 Ansch.bewegl.Vermögen - Offener Treff Am Erlenbach		-10.200	-4.525				
150-10-003 Zug.geringw.Vermögensg.- Off.Treff Am Erlenbac		-3.500	-306				

3. Nachtragshaushaltsplan 2023

Teilergebnishaushalt Abteilung 0700304 Betreutes Wohnen und Offener Treff Gravenbruch						
Neu Isenburg						
Nr.	Konten	Bezeichnung	Ansatz/Haushalt 2023	Ansatz/Nachtrag 2023	Vergleich (abs)	Vergleich (%)
		Ordentliche Erträge				
01	50	Privatrechtliche Leistungsentgelte	0	0	0	0
02	51	Öffentlich-rechtliche Leistungsentgelte	0	0	0	0
03	548-549	Kostensatzleistungen und -erstattungen	0	0	0	0
04	52	Bestandsveränderungen und aktivierte Eigenleistungen	0	0	0	0
05	55	Steuern und steuerähnliche Erträge einschl. Erträge aus gesetzlichen Umlagen	0	0	0	0
06	547	Erträge aus Transferleistungen	0	0	0	0
07	540-543	Erträge aus Zuweisungen und Zuschüssen für lfd. Zwecke und allgemeine Umlagen	0	0	0	0
08	546	Erträge aus der Auflösung von Sonderposten aus Investitionszuweisungen, -zuschüssen und Investitionsbeiträgen	0	0	0	0
09	53	Sonstige ordentliche Erträge	0	0	0	0
10		Summe der ordentlichen Erträge (Nr. 1 bis 9)	0	0	0	0
		Ordentliche Aufwendungen				
11	62, 63, 640-643, 647-649, 65	Personalaufwendungen	0	0	0	0
12	644-646	Versorgungsaufwendungen	0	0	0	0
13	60, 61, 67-69	Aufwendungen für Sach- und Dienstleistungen	22.763	22.763	0	0
14	66	Abschreibungen	733	733	0	0
15	71	Aufwendungen für Zuweisungen und Zuschüsse sowie besondere Finanzaufwendungen	0	0	0	0
16	73	Steueraufwendungen einschl. Aufwendungen aus gesetzlichen Umlageverpflichtungen	0	0	0	0
17	72	Transferaufwendungen	0	0	0	0
18	70, 74, 76	Sonstige ordentliche Aufwendungen	0	0	0	0
19		Summe der ordentlichen Aufwendungen (Nr. 11 bis 18)	23.496	23.496	0	0
20		Verwaltungsergebnis (Nr. 10 ./ Nr. 19)	23.496	23.496	0	0
21	56, 57	Finanzerträge	0	0	0	0
22	77	Finanzaufwendungen	0	0	0	0
23		Finanzergebnis (Nr. 21 bis Nr. 22)	0	0	0	0
24		Ordentliches Ergebnis (Verwaltungsergebnis und Finanzergebnis Nr. 20 und Nr. 23)	23.496	23.496	0	0
25	59	Außerordentliche Erträge	0	0	0	0
26	79	Außerordentliche Aufwendungen	0	0	0	0
27		Außerordentliches Ergebnis (Nr. 25 ./ Nr. 26)	0	0	0	0
28		Jahresergebnis vor internen Leistungsbeziehungen (ordentliches Ergebnis und außerordentliches Ergebnis Nr. 24 und Nr. 27)	23.496	23.496	0	0
29		Erlöse der internen Leistungsbeziehungen	0	0	0	0
30		Kosten der internen Leistungsbeziehungen	0	0	0	0
31		Ergebnis der internen Leistungsbeziehungen	0	0	0	0
32		Jahresergebnis nach internen Leistungsbeziehungen	23.496	23.496	0	0

3. Nachtragshaushaltsplan 2023

Teilfinanzhaushalt Abteilung 0700304 Betreutes Wohnen und Offener Treff Gravenbruch					
Neu Isenburg					
Nr.	Bezeichnung	Ansatz/Haushalt 2023	Ansatz/Nachtrag 2023	Vergleich (abs)	Vergleich (%)
	Einzahlungen aus Investitionstätigkeit				
20	+ Einz. aus Investitionszuweis. und -zuschüssen sowie aus Investitionsbeiträgen	0	0	0	0
21	+ Einz. aus Abgängen von Vermögensgegenständen des Sachanlagevermögens und des immateriellen Anlagevermögens	0	0	0	0
22	+ Einz. aus Abgängen von Vermögensgegenständen des Finanzanlagevermögens	0	0	0	0
	Einzahlungen aus Finanzierungstätigkeit				
31	+ Einz. aus der Aufnahme v. Krediten und wirtschaftlich vergleichbaren Vorgängen für Investitionen	0	0	0	0
	Summe	0	0	0	0
	Auszahlungen aus Investitionstätigkeit				
24	- Ausz. für den Erwerb von Grundstücken und Gebäuden	0	0	0	0
25	- Ausz. für Baumaßnahmen	0	0	0	0
26	- Ausz. für Investitionen in das sonstige Sachanlagevermögen und immaterielle Anlagevermögen davon: Ausz. aus gewährten Investitionszuweisungen und -zuschüssen	0	0	0	0
27	- Ausz. für Investitionen in das Finanzanlagevermögen	0	0	0	0
	Auszahlungen aus Finanzierungstätigkeit				
32	- Ausz. für die Tilgung von Krediten und wirtschaftlich vergleichbaren Vorgängen für Investitionen	0	0	0	0
	Summe	0	0	0	0
	Saldo (Einzahlungen ./ Auszahlungen)	0	0	0	0

3. Nachtragshaushaltsplan 2023

Investitionen Abteilung 0700304 Betreutes Wohnen und Offener Treff Gravenbruch

Neu Isenburg

Nr. Bezeichnung	Verpflichtungs- Ermächtigungen	Bisher bereitgestellt	Gesamt Ein- und Auszahl.	Ansatz Haushalt 2023	Ansatz Nachtrag 2023	Veränderung (abs)	Veränderung (%)
150-09-029 Ansch.bewegl.Verm.- Betr.Wohnen+Off.Treff Gravenbr.		-6.850	-13.818				
150-16-004 Zug.geringw.Vermögensg.- Betr.Wohnen Gravenbruch			-815				

3. Nachtragshaushaltsplan 2023

Teilergebnishaushalt Abteilung 0700305 Treff im Quartier IV						
Neu Isenburg						
Nr.	Konten	Bezeichnung	Ansatz/Haushalt 2023	Ansatz/Nachtrag 2023	Vergleich (abs)	Vergleich (%)
		Ordentliche Erträge				
01	50	Privatrechtliche Leistungsentgelte	0	0	0	0
02	51	Öffentlich-rechtliche Leistungsentgelte	0	0	0	0
03	548-549	Kostensatzleistungen und -erstattungen	0	0	0	0
04	52	Bestandsveränderungen und aktivierte Eigenleistungen	0	0	0	0
05	55	Steuern und steuerähnliche Erträge einschl. Erträge aus gesetzlichen Umlagen	0	0	0	0
06	547	Erträge aus Transferleistungen	0	0	0	0
07	540-543	Erträge aus Zuweisungen und Zuschüssen für lfd. Zwecke und allgemeine Umlagen	0	0	0	0
08	546	Erträge aus der Auflösung von Sonderposten aus Investitionszuweisungen, -zuschüssen und Investitionsbeiträgen	-3.885	-3.885	0	0
09	53	Sonstige ordentliche Erträge	0	0	0	0
10		Summe der ordentlichen Erträge (Nr. 1 bis 9)	-3.885	-3.885	0	0
		Ordentliche Aufwendungen				
11	62, 63, 640-643, 647-649, 65	Personalaufwendungen	1.547	1.077	-470	-30
12	644-646	Versorgungsaufwendungen	0	0	0	0
13	60, 61, 67-69	Aufwendungen für Sach- und Dienstleistungen	27.601	27.601	0	0
14	66	Abschreibungen	9.712	9.712	0	0
15	71	Aufwendungen für Zuweisungen und Zuschüsse sowie besondere Finanzaufwendungen	0	0	0	0
16	73	Steueraufwendungen einschl. Aufwendungen aus gesetzlichen Umlageverpflichtungen	0	0	0	0
17	72	Transferaufwendungen	0	0	0	0
18	70, 74, 76	Sonstige ordentliche Aufwendungen	0	0	0	0
19		Summe der ordentlichen Aufwendungen (Nr. 11 bis 18)	38.860	38.390	-470	-1
20		Verwaltungsergebnis (Nr. 10 ./ Nr. 19)	34.975	34.505	-470	-1
21	56, 57	Finanzerträge	0	0	0	0
22	77	Finanzaufwendungen	0	0	0	0
23		Finanzergebnis (Nr. 21 bis Nr. 22)	0	0	0	0
24		Ordentliches Ergebnis (Verwaltungsergebnis und Finanzergebnis Nr. 20 und Nr. 23)	34.975	34.505	-470	-1
25	59	Außerordentliche Erträge	0	0	0	0
26	79	Außerordentliche Aufwendungen	0	0	0	0
27		Außerordentliches Ergebnis (Nr. 25 ./ Nr. 26)	0	0	0	0
28		Jahresergebnis vor Internen Leistungsbeziehungen (ordentliches Ergebnis und außerordentliches Ergebnis Nr. 24 und Nr. 27)	34.975	34.505	-470	-1
29		Erlöse der internen Leistungsbeziehungen	0	0	0	0
30		Kosten der internen Leistungsbeziehungen	0	0	0	0
31		Ergebnis der Internen Leistungsbeziehungen	0	0	0	0
32		Jahresergebnis nach Internen Leistungsbeziehungen	34.975	34.505	-470	-1

3. Nachtragshaushaltsplan 2023

Teilfinanzhaushalt Abteilung 0700305 Treff im Quartier IV					
Neu Isenburg					
Nr.	Bezeichnung	Ansatz/Haushalt 2023	Ansatz/Nachtrag 2023	Vergleich (abs)	Vergleich (%)
	Einzahlungen aus Investitionstätigkeit				
20	+ Einz. aus Investitionszuweis. und -zuschüssen sowie aus Investitionsbeiträgen	0	0	0	0
21	+ Einz. aus Abgängen von Vermögensgegenständen des Sachanlagevermögens und des immateriellen Anlagevermögens	0	0	0	0
22	+ Einz. aus Abgängen von Vermögensgegenständen des Finanzanlagevermögens	0	0	0	0
	Einzahlungen aus Finanzierungstätigkeit				
31	+ Einz. aus der Aufnahme v. Krediten und wirtschaftlich vergleichbaren Vorgängen für Investitionen	0	0	0	0
	Summe	0	0	0	0
	Auszahlungen aus Investitionstätigkeit				
24	- Ausz. für den Erwerb von Grundstücken und Gebäuden	0	0	0	0
25	- Ausz. für Baumaßnahmen	0	0	0	0
26	- Ausz. für Investitionen in das sonstige Sachanlagevermögen und immaterielle Anlagevermögen davon: Ausz. aus gewährten Investitionszuweisungen und -zuschüssen	0	0	0	0
27	- Ausz. für Investitionen in das Finanzanlagevermögen	0	0	0	0
	Auszahlungen aus Finanzierungstätigkeit				
32	- Ausz. für die Tilgung von Krediten und wirtschaftlich vergleichbaren Vorgängen für Investitionen	0	0	0	0
	Summe	0	0	0	0
	Saldo (Einzahlungen ./ Auszahlungen)	0	0	0	0

3. Nachtragshaushaltsplan 2023

Investitionen Abteilung 0700305 Treff im Quartier IV

Neu Isenburg

Nr. Bezeichnung	Verpflichtungs- Ermächtigungen	Bisher bereitgestellt	Gesamt Ein- und Auszahl.	Ansatz Haushalt 2023	Ansatz Nachtrag 2023	Veränderung (abs)	Veränderung (%)
150-09-030 Ansch.bewegl.Verm.- Treff im Quartier IV		-13.850	-3.234				
150-10-001 Zug.geringw.Vermögensg.- Treff im Quartier IV		-4.850	-2.151				

3. Nachtragshaushaltsplan 2023

Teilergebnishaushalt Abteilung 0700306 Betreutes Wohnen Körnerstrasse						
Neu Isenburg						
Nr.	Konten	Bezeichnung	Ansatz/Haushalt 2023	Ansatz/Nachtrag 2023	Vergleich (abs)	Vergleich (%)
		Ordentliche Erträge				
01	50	Privatrechtliche Leistungsentgelte	0	0	0	0
02	51	Öffentlich-rechtliche Leistungsentgelte	0	0	0	0
03	548-549	Kostensatzleistungen und -erstattungen	0	0	0	0
04	52	Bestandsveränderungen und aktivierte Eigenleistungen	0	0	0	0
05	55	Steuern und steuerähnliche Erträge einschl. Erträge aus gesetzlichen Umlagen	0	0	0	0
06	547	Erträge aus Transferleistungen	0	0	0	0
07	540-543	Erträge aus Zuweisungen und Zuschüssen für lfd. Zwecke und allgemeine Umlagen	0	0	0	0
08	546	Erträge aus der Auflösung von Sonderposten aus Investitionszuweisungen, -zuschüssen und Investitionsbeiträgen	0	0	0	0
09	53	Sonstige ordentliche Erträge	0	0	0	0
10		Summe der ordentlichen Erträge (Nr. 1 bis 9)	0	0	0	0
		Ordentliche Aufwendungen				
11	62, 63, 640-643, 647-649, 65	Personalaufwendungen	0	0	0	0
12	644-646	Versorgungsaufwendungen	0	0	0	0
13	60, 61, 67-69	Aufwendungen für Sach- und Dienstleistungen	0	0	0	0
14	66	Abschreibungen	0	0	0	0
15	71	Aufwendungen für Zuweisungen und Zuschüsse sowie besondere Finanzaufwendungen	0	0	0	0
16	73	Steueraufwendungen einschl. Aufwendungen aus gesetzlichen Umlageverpflichtungen	0	0	0	0
17	72	Transferaufwendungen	0	0	0	0
18	70, 74, 76	Sonstige ordentliche Aufwendungen	0	0	0	0
19		Summe der ordentlichen Aufwendungen (Nr. 11 bis 18)	0	0	0	0
20		Verwaltungsergebnis (Nr. 10 ./ Nr. 19)	0	0	0	0
21	56, 57	Finanzerträge	0	0	0	0
22	77	Finanzaufwendungen	0	0	0	0
23		Finanzergebnis (Nr. 21 bis Nr. 22)	0	0	0	0
24		Ordentliches Ergebnis (Verwaltungsergebnis und Finanzergebnis Nr. 20 und Nr. 23)	0	0	0	0
25	59	Außerordentliche Erträge	0	0	0	0
26	79	Außerordentliche Aufwendungen	0	0	0	0
27		Außerordentliches Ergebnis (Nr. 25 ./ Nr. 26)	0	0	0	0
28		Jahresergebnis vor internen Leistungsbeziehungen (ordentliches Ergebnis und außerordentliches Ergebnis Nr. 24 und Nr. 27)	0	0	0	0
29		Erlöse der internen Leistungsbeziehungen	0	0	0	0
30		Kosten der internen Leistungsbeziehungen	0	0	0	0
31		Ergebnis der internen Leistungsbeziehungen	0	0	0	0
32		Jahresergebnis nach internen Leistungsbeziehungen	0	0	0	0

3. Nachtragshaushaltsplan 2023

Teilfinanzhaushalt Abteilung 0700306 Betreutes Wohnen Körnerstrasse					
Neu Isenburg					
Nr.	Bezeichnung	Ansatz/Haushalt 2023	Ansatz/Nachtrag 2023	Vergleich (abs)	Vergleich (%)
	Einzahlungen aus Investitionstätigkeit				
20	+ Einz. aus Investitionszuweis. und -zuschüssen sowie aus Investitionsbeiträgen	0	0	0	0
21	+ Einz. aus Abgängen von Vermögensgegenständen des Sachanlagevermögens und des immateriellen Anlagevermögens	0	0	0	0
22	+ Einz. aus Abgängen von Vermögensgegenständen des Finanzanlagevermögens	0	0	0	0
	Einzahlungen aus Finanzierungstätigkeit				
31	+ Einz. aus der Aufnahme v. Krediten und wirtschaftlich vergleichbaren Vorgängen für Investitionen	0	0	0	0
	Summe	0	0	0	0
	Auszahlungen aus Investitionstätigkeit				
24	- Ausz. für den Erwerb von Grundstücken und Gebäuden	0	0	0	0
25	- Ausz. für Baumaßnahmen	0	0	0	0
26	- Ausz. für Investitionen in das sonstige Sachanlagevermögen und immaterielle Anlagevermögen davon: Ausz. aus gewährten Investitionszuweisungen und -zuschüssen	0	0	0	0
27	- Ausz. für Investitionen in das Finanzanlagevermögen	0	0	0	0
	Auszahlungen aus Finanzierungstätigkeit				
32	- Ausz. für die Tilgung von Krediten und wirtschaftlich vergleichbaren Vorgängen für Investitionen	0	0	0	0
	Summe	0	0	0	0
	Saldo (Einzahlungen ./ Auszahlungen)	0	0	0	0

3. Nachtragshaushaltsplan 2023

Teilergebnishaushalt Abteilung 0700429 Betreutes Wohnen Schützenstr. 84						
Neu Isenburg						
Nr.	Konten	Bezeichnung	Ansatz/Haushalt 2023	Ansatz/Nachtrag 2023	Vergleich (abs)	Vergleich (%)
		Ordentliche Erträge				
01	50	Privatrechtliche Leistungsentgelte	0	0	0	0
02	51	Öffentlich-rechtliche Leistungsentgelte	0	0	0	0
03	548-549	Kostensatzleistungen und -erstattungen	-1.100	-1.100	0	0
04	52	Bestandsveränderungen und aktivierte Eigenleistungen	0	0	0	0
05	55	Steuern und steuerähnliche Erträge einschl. Erträge aus gesetzlichen Umlagen	0	0	0	0
06	547	Erträge aus Transferleistungen	0	0	0	0
07	540-543	Erträge aus Zuweisungen und Zuschüssen für lfd. Zwecke und allgemeine Umlagen	0	0	0	0
08	546	Erträge aus der Auflösung von Sonderposten aus Investitionszuweisungen, -zuschüssen und Investitionsbeiträgen	0	0	0	0
09	53	Sonstige ordentliche Erträge	0	0	0	0
10		Summe der ordentlichen Erträge (Nr. 1 bis 9)	-1.100	-1.100	0	0
		Ordentliche Aufwendungen				
11	62, 63, 640-643, 647-649, 65	Personalaufwendungen	0	0	0	0
12	644-646	Versorgungsaufwendungen	0	0	0	0
13	60, 61, 67-69	Aufwendungen für Sach- und Dienstleistungen	6.535	6.535	0	0
14	66	Abschreibungen	417	417	0	0
15	71	Aufwendungen für Zuweisungen und Zuschüsse sowie besondere Finanzaufwendungen	0	0	0	0
16	73	Steueraufwendungen einschl. Aufwendungen aus gesetzlichen Umlageverpflichtungen	0	0	0	0
17	72	Transferaufwendungen	0	0	0	0
18	70, 74, 76	Sonstige ordentliche Aufwendungen	0	0	0	0
19		Summe der ordentlichen Aufwendungen (Nr. 11 bis 18)	6.952	6.952	0	0
20		Verwaltungsergebnis (Nr. 10 ./ Nr. 19)	5.852	5.852	0	0
21	56, 57	Finanzerträge	0	0	0	0
22	77	Finanzaufwendungen	0	0	0	0
23		Finanzergebnis (Nr. 21 bis Nr. 22)	0	0	0	0
24		Ordentliches Ergebnis (Verwaltungsergebnis und Finanzergebnis Nr. 20 und Nr. 23)	5.852	5.852	0	0
25	59	Außerordentliche Erträge	0	0	0	0
26	79	Außerordentliche Aufwendungen	0	0	0	0
27		Außerordentliches Ergebnis (Nr. 25 ./ Nr. 26)	0	0	0	0
28		Jahresergebnis vor internen Leistungsbeziehungen (ordentliches Ergebnis und außerordentliches Ergebnis Nr. 24 und Nr. 27)	5.852	5.852	0	0
29		Erlöse der internen Leistungsbeziehungen	0	0	0	0
30		Kosten der internen Leistungsbeziehungen	0	0	0	0
31		Ergebnis der internen Leistungsbeziehungen	0	0	0	0
32		Jahresergebnis nach internen Leistungsbeziehungen	5.852	5.852	0	0

3. Nachtragshaushaltsplan 2023

Teilfinanzhaushalt Abteilung 0700429 Betreutes Wohnen Schützenstr. 84					
Neu Isenburg					
Nr.	Bezeichnung	Ansatz/Haushalt 2023	Ansatz/Nachtrag 2023	Vergleich (abs)	Vergleich (%)
	Einzahlungen aus Investitionstätigkeit				
20	+ Einz. aus Investitionszuweis. und -zuschüssen sowie aus Investitionsbeiträgen	0	0	0	0
21	+ Einz. aus Abgängen von Vermögensgegenständen des Sachanlagevermögens und des immateriellen Anlagevermögens	0	0	0	0
22	+ Einz. aus Abgängen von Vermögensgegenständen des Finanzanlagevermögens	0	0	0	0
	Einzahlungen aus Finanzierungstätigkeit				
31	+ Einz. aus der Aufnahme v. Krediten und wirtschaftlich vergleichbaren Vorgängen für Investitionen	0	0	0	0
	Summe	0	0	0	0
	Auszahlungen aus Investitionstätigkeit				
24	- Ausz. für den Erwerb von Grundstücken und Gebäuden	0	0	0	0
25	- Ausz. für Baumaßnahmen	0	0	0	0
26	- Ausz. für Investitionen in das sonstige Sachanlagevermögen und immaterielle Anlagevermögen davon: Ausz. aus gewährten Investitionszuweisungen und -zuschüssen	0	0	0	0
27	- Ausz. für Investitionen in das Finanzanlagevermögen	0	0	0	0
	Auszahlungen aus Finanzierungstätigkeit				
32	- Ausz. für die Tilgung von Krediten und wirtschaftlich vergleichbaren Vorgängen für Investitionen	0	0	0	0
	Summe	0	0	0	0
	Saldo (Einzahlungen ./ Auszahlungen)	0	0	0	0

3. Nachtragshaushaltsplan 2023

Teilergebnishaushalt Abteilung 0700400 Allgemeines Grundvermögen						
Neu Isenburg						
Nr.	Konten	Bezeichnung	Ansatz/Haushalt 2023	Ansatz/Nachtrag 2023	Vergleich (abs)	Vergleich (%)
		Ordentliche Erträge				
01	50	Privatrechtliche Leistungsentgelte	-113.496	-113.496	0	0
02	51	Öffentlich-rechtliche Leistungsentgelte	0	0	0	0
03	548-549	Kostensatzleistungen und -erstattungen	-1.500	-1.500	0	0
04	52	Bestandsveränderungen und aktivierte Eigenleistungen	0	0	0	0
05	55	Steuern und steuerähnliche Erträge einschl. Erträge aus gesetzlichen Umlagen	0	0	0	0
06	547	Erträge aus Transferleistungen	0	0	0	0
07	540-543	Erträge aus Zuweisungen und Zuschüssen für lfd. Zwecke und allgemeine Umlagen	0	0	0	0
08	546	Erträge aus der Auflösung von Sonderposten aus Investitionszuweisungen, -zuschüssen und Investitionsbeiträgen	-171	-171	0	0
09	53	Sonstige ordentliche Erträge	0	0	0	0
10		Summe der ordentlichen Erträge (Nr. 1 bis 9)	-115.167	-115.167	0	0
		Ordentliche Aufwendungen				
11	62, 63, 640-643, 647-649, 65	Personalaufwendungen	0	0	0	0
12	644-646	Versorgungsaufwendungen	0	0	0	0
13	60, 61, 67-69	Aufwendungen für Sach- und Dienstleistungen	111.258	116.258	5.000	4
14	66	Abschreibungen	31.330	31.330	0	0
15	71	Aufwendungen für Zuweisungen und Zuschüsse sowie besondere Finanzaufwendungen	44.446	44.446	0	0
16	73	Steueraufwendungen einschl. Aufwendungen aus gesetzlichen Umlageverpflichtungen	0	0	0	0
17	72	Transferaufwendungen	0	0	0	0
18	70, 74, 76	Sonstige ordentliche Aufwendungen	5.635	5.635	0	0
19		Summe der ordentlichen Aufwendungen (Nr. 11 bis 18)	192.669	197.669	5.000	3
20		Verwaltungsergebnis (Nr. 10 ./ Nr. 19)	77.502	82.502	5.000	6
21	56, 57	Finanzerträge	0	0	0	0
22	77	Finanzaufwendungen	0	0	0	0
23		Finanzergebnis (Nr. 21 bis Nr. 22)	0	0	0	0
24		Ordentliches Ergebnis (Verwaltungsergebnis und Finanzergebnis Nr. 20 und Nr. 23)	77.502	82.502	5.000	6
25	59	Außerordentliche Erträge	0	0	0	0
26	79	Außerordentliche Aufwendungen	0	0	0	0
27		Außerordentliches Ergebnis (Nr. 25 ./ Nr. 26)	0	0	0	0
28		Jahresergebnis vor internen Leistungsbeziehungen (ordentliches Ergebnis und außerordentliches Ergebnis Nr. 24 und Nr. 27)	77.502	82.502	5.000	6
29		Erlöse der internen Leistungsbeziehungen	0	0	0	0
30		Kosten der internen Leistungsbeziehungen	0	0	0	0
31		Ergebnis der internen Leistungsbeziehungen	0	0	0	0
32		Jahresergebnis nach internen Leistungsbeziehungen	77.502	82.502	5.000	6

3. Nachtragshaushaltsplan 2023

Teilfinanzhaushalt Abteilung 0700400 Allgemeines Grundvermögen					
Neu Isenburg					
Nr.	Bezeichnung	Ansatz/Haushalt 2023	Ansatz/Nachtrag 2023	Vergleich (abs)	Vergleich (%)
	Einzahlungen aus Investitionstätigkeit				
20	+ Einz. aus Investitionszuweis. und -zuschüssen sowie aus Investitionsbeiträgen	0	0	0	0
21	+ Einz. aus Abgängen von Vermögensgegenständen des Sachanlagevermögens und des immateriellen Anlagevermögens	0	0	0	0
22	+ Einz. aus Abgängen von Vermögensgegenständen des Finanzanlagevermögens	0	0	0	0
	Einzahlungen aus Finanzierungstätigkeit				
31	+ Einz. aus der Aufnahme v. Krediten und wirtschaftlich vergleichbaren Vorgängen für Investitionen	0	0	0	0
	Summe	0	0	0	0
	Auszahlungen aus Investitionstätigkeit				
24	- Ausz. für den Erwerb von Grundstücken und Gebäuden	0	0	0	0
25	- Ausz. für Baumaßnahmen	0	0	0	0
26	- Ausz. für Investitionen in das sonstige Sachanlagevermögen und immaterielle Anlagevermögen davon: Ausz. aus gewährten Investitionszuweisungen und -zuschüssen	0	0	0	0
27	- Ausz. für Investitionen in das Finanzanlagevermögen	0	0	0	0
	Auszahlungen aus Finanzierungstätigkeit				
32	- Ausz. für die Tilgung von Krediten und wirtschaftlich vergleichbaren Vorgängen für Investitionen	0	0	0	0
	Summe	0	0	0	0
	Saldo (Einzahlungen ./ Auszahlungen)	0	0	0	0

3. Nachtragshaushaltsplan 2023

Investitionen Abteilung 0700400 Allgemeines Grundvermögen							
Neu Isenburg							
Nr. Bezeichnung	Verpflichtungs-Ermächtigungen	Bisher bereitgestellt	Gesamt Ein- und Auszahl.	Ansatz Haushalt 2023	Ansatz Nachtrag 2023	Veränderung (abs)	Veränderung (%)
I11-17-001 Anschaffung bewegl. Vermögen Archiv							
I14-09-090 Grundstücksverkäufe			437.895				
I14-12-003 Kauf Alte Wilhelm-Hauff-Schule			-2.477				
I50-10-002 Ansch.bewegl.Vermögen - Schützenstr. 84		-15.200	-8.237				
I50-10-004 Zug.geringw.Vermögensg.-Schützenstraße 84		-2.500	-10.856				
I50-12-001 Betreues Wohnen Körnerstrasse		-4.550					
I50-16-004 Zug.geringw.Vermögensg.-Betr.Wohnen Gravenbruch		-1.000					
I65-10-001 Energetische Sanierung VW-Stelle Gravenbruch		-150.000					
I65-12-002 Erweiterung Halle Siemensstr. 11 A		-175.000	-205.161				
I65-21-003 Container Waldkindergarten - Aufenthaltsraum		-110.000	-2.949				

3. Nachtragshaushaltsplan 2023

Teilergebnishaushalt Abteilung 0700417 Verwaltungsstelle Gravenbruch						
Neu Isenburg						
Nr.	Konten	Bezeichnung	Ansatz/Haushalt 2023	Ansatz/Nachtrag 2023	Vergleich (abs)	Vergleich (%)
		Ordentliche Erträge				
01	50	Privatrechtliche Leistungsentgelte	-33.600	-33.600	0	0
02	51	Öffentlich-rechtliche Leistungsentgelte	0	0	0	0
03	548-549	Kostensatzleistungen und -erstattungen	0	0	0	0
04	52	Bestandsveränderungen und aktivierte Eigenleistungen	0	0	0	0
05	55	Steuern und steuerähnliche Erträge einschl. Erträge aus gesetzlichen Umlagen	0	0	0	0
06	547	Erträge aus Transferleistungen	0	0	0	0
07	540-543	Erträge aus Zuweisungen und Zuschüssen für lfd. Zwecke und allgemeine Umlagen	0	0	0	0
08	546	Erträge aus der Auflösung von Sonderposten aus Investitionszuweisungen, -zuschüssen und Investitionsbeiträgen	0	0	0	0
09	53	Sonstige ordentliche Erträge	0	0	0	0
10		Summe der ordentlichen Erträge (Nr. 1 bis 9)	-33.600	-33.600	0	0
		Ordentliche Aufwendungen				
11	62, 63, 640-643, 647-649, 65	Personalaufwendungen	0	0	0	0
12	644-646	Versorgungsaufwendungen	0	0	0	0
13	60, 61, 67-69	Aufwendungen für Sach- und Dienstleistungen	73.881	73.881	0	0
14	66	Abschreibungen	190	190	0	0
15	71	Aufwendungen für Zuweisungen und Zuschüsse sowie besondere Finanzaufwendungen	0	0	0	0
16	73	Steueraufwendungen einschl. Aufwendungen aus gesetzlichen Umlageverpflichtungen	0	0	0	0
17	72	Transferaufwendungen	0	0	0	0
18	70, 74, 76	Sonstige ordentliche Aufwendungen	1.500	1.500	0	0
19		Summe der ordentlichen Aufwendungen (Nr. 11 bis 18)	75.571	75.571	0	0
20		Verwaltungsergebnis (Nr. 10 ./ Nr. 19)	41.971	41.971	0	0
21	56, 57	Finanzerträge	0	0	0	0
22	77	Finanzaufwendungen	0	0	0	0
23		Finanzergebnis (Nr. 21 bis Nr. 22)	0	0	0	0
24		Ordentliches Ergebnis (Verwaltungsergebnis und Finanzergebnis Nr. 20 und Nr. 23)	41.971	41.971	0	0
25	59	Außerordentliche Erträge	0	0	0	0
26	79	Außerordentliche Aufwendungen	0	0	0	0
27		Außerordentliches Ergebnis (Nr. 25 ./ Nr. 26)	0	0	0	0
28		Jahresergebnis vor internen Leistungsbeziehungen (ordentliches Ergebnis und außerordentliches Ergebnis Nr. 24 und Nr. 27)	41.971	41.971	0	0
29		Erlöse der internen Leistungsbeziehungen	0	0	0	0
30		Kosten der internen Leistungsbeziehungen	0	0	0	0
31		Ergebnis der internen Leistungsbeziehungen	0	0	0	0
32		Jahresergebnis nach internen Leistungsbeziehungen	41.971	41.971	0	0

3. Nachtragshaushaltsplan 2023

Teilfinanzhaushalt Abteilung 0700417 Verwaltungsstelle Gravenbruch					
Neu Isenburg					
Nr.	Bezeichnung	Ansatz/Haushalt 2023	Ansatz/Nachtrag 2023	Vergleich (abs)	Vergleich (%)
	Einzahlungen aus Investitionstätigkeit				
20	+ Einz. aus Investitionszuweis. und -zuschüssen sowie aus Investitionsbeiträgen	0	0	0	0
21	+ Einz. aus Abgängen von Vermögensgegenständen des Sachanlagevermögens und des immateriellen Anlagevermögens	0	0	0	0
22	+ Einz. aus Abgängen von Vermögensgegenständen des Finanzanlagevermögens	0	0	0	0
	Einzahlungen aus Finanzierungstätigkeit				
31	+ Einz. aus der Aufnahme v. Krediten und wirtschaftlich vergleichbaren Vorgängen für Investitionen	0	0	0	0
	Summe	0	0	0	0
	Auszahlungen aus Investitionstätigkeit				
24	- Ausz. für den Erwerb von Grundstücken und Gebäuden	0	0	0	0
25	- Ausz. für Baumaßnahmen	0	0	0	0
26	- Ausz. für Investitionen in das sonstige Sachanlagevermögen und immaterielle Anlagevermögen davon: Ausz. aus gewährten Investitionszuweisungen und -zuschüssen	0	0	0	0
27	- Ausz. für Investitionen in das Finanzanlagevermögen	0	0	0	0
	Auszahlungen aus Finanzierungstätigkeit				
32	- Ausz. für die Tilgung von Krediten und wirtschaftlich vergleichbaren Vorgängen für Investitionen	0	0	0	0
	Summe	0	0	0	0
	Saldo (Einzahlungen ./ Auszahlungen)	0	0	0	0

3. Nachtragshaushaltsplan 2023

Investitionen Abteilung 0700417 Verwaltungsstelle Gravenbruch

Neu Isenburg

Nr. Bezeichnung	Verpflichtungs-Ermächtigungen	Bisher bereitgestellt	Gesamt Ein- und Auszahl.	Ansatz Haushalt 2023	Ansatz Nachtrag 2023	Veränderung (abs)	Veränderung (%)
165-20-001 Neubau Kindertagesstätte Gravenbruch Verw.+Polizei			-32.891				

Ergebnishaushalt inkl. Mittelfristige Planung (Muster 7) - 3. Nachtragshaushalt 2023

Rubrikennr.	Beschreibung	Ergebnis des Jahresabschlusses 2021	2022	2023	2024	2025	2026
01	Privatrechtliche Leistungsentgelte	-861.430,74	-1.047.374,00	-1.113.374,00	-1.084.174,00	-1.084.174,00	-1.084.174,00
02	Öffentlich-rechtliche Leistungsentgelte	-2.249.948,53	-2.558.701,00	-2.608.168,00	-3.001.020,00	-3.001.020,00	-3.001.020,00
03	Kostensatzleistungen und -erstattungen	-1.314.089,25	-1.482.558,00	-1.406.528,00	-1.044.528,00	-1.046.528,00	-1.036.528,00
04	Bestandsveränderungen und aktivierte Eigenleistungen	0,00	0,00	0,00	0,00	0,00	0,00
05	Steuern u. steuerähnliche Erträge einschl. Erträge aus gesetzlichen Umlagen	-213.962.955,90	-153.416.100,00	-203.320.000,00	-135.070.000,00	-135.070.000,00	-135.070.000,00
06	Erträge aus Transferleistungen	-1.564.723,01	-1.545.000,00	-1.545.000,00	-1.545.000,00	-1.545.000,00	-1.545.000,00
07	Erträge aus Zuweisungen und Zuschüssen für laufende Zwecke u. allgemeine Umlagen	-5.381.950,97	-6.122.619,00	-5.593.620,00	-4.960.454,00	-4.901.454,00	-4.841.454,00
08	Erträge aus der Auflösung von Sonderposten aus Investitionszuweisungen, -zuschüssen u. Investitionsbeiträgen	-1.300.456,19	-970.888,00	-944.282,00	-926.041,66	-926.042,00	-926.042,00
09	Sonstige ordentliche Erträge	-3.685.318,16	-66.960.791,00	-32.449.681,00	-11.033.049,00	-4.473.049,00	-4.093.050,00
10	Summe der ordentlichen Erträge (Nr. 1 bis 9)	-230.320.872,75	-234.104.031,00	-248.980.653,00	-158.664.266,66	-152.047.267,00	-151.597.268,00
11	Personalaufwendungen	26.973.184,70	28.644.695,32	31.465.227,00	33.880.077,00	33.478.870,00	33.580.625,00
12	Versorgungsaufwendungen	2.844.934,33	2.536.423,00	2.618.948,00	2.606.948,00	2.606.948,00	2.606.948,00
13	Aufwendungen für Sach- und Dienstleistungen	14.947.384,21	20.335.052,00	21.644.893,00	18.011.131,00	16.781.231,00	16.501.731,00
14	Abschreibungen	5.942.237,41	4.886.550,00	4.632.004,00	4.414.494,10	4.414.494,00	4.414.494,00
15	Aufwendungen für Zuweisungen und Zuschüsse sowie besondere Finanzaufwendungen	16.546.730,81	19.814.447,00	21.120.577,00	16.600.226,00	16.682.096,00	16.754.879,00
16	Steueraufwendungen einschl. Aufwendungen aus gesetzlichen Umlageverpflichtungen	146.465.865,22	157.234.111,00	169.119.675,00	84.222.500,00	79.222.500,00	79.022.500,00
17	Transferaufwendungen	20.160,78	9.300,00	4.800,00	9.800,00	34.800,00	29.800,00
18	Sonstige ordentliche Aufwendungen	392.786,74	300.666,00	300.666,00	300.666,00	300.666,00	300.666,00
19	Summe der ordentlichen Aufwendungen (Nr. 11 bis 18)	214.133.284,20	233.761.244,32	250.906.790,00	160.045.842,10	153.521.605,00	153.211.643,00
20	Verwaltungsergebnis (Nr. 10 ./ Nr. 19)	-16.187.588,55	-342.786,68	1.926.137,00	1.381.575,44	1.474.338,00	1.614.375,00
21	Finanzerträge	-2.486.932,16	-1.076.488,00	-3.050.642,00	-1.710.027,00	-1.705.487,00	-1.698.901,00
22	Zinsen und andere Finanzaufwendungen	1.155.354,54	1.395.658,00	1.096.185,00	1.011.397,00	955.943,00	898.758,00
23	Finanzergebnis (Nr. 21 ./ Nr. 22)	-1.331.577,62	319.170,00	-1.954.457,00	-698.630,00	-749.544,00	-800.143,00
24	Gesamtbetrag der ordentlichen Erträge (Nr. 10 und Nr. 21)	-232.807.804,91	-235.180.519,00	-252.031.295,00	-160.374.293,66	-153.752.754,00	-153.296.169,00
25	Gesamtbetrag der ordentlichen Aufwendungen (Nr. 19 und Nr. 22)	215.288.638,74	235.156.902,32	252.002.975,00	161.057.239,10	154.477.548,00	154.110.401,00
26	Ordentliches Ergebnis (Nr. 24 ./ Nr. 25)	-17.519.166,17	-23.616,68	-28.320,00	682.945,44	724.794,00	814.232,00
27	Außerordentliche Erträge	-914.191,22	-122.450,00	-124.850,00	-122.450,00	-122.450,00	-122.450,00
28	Außerordentliche Aufwendungen	1.614.117,63	0,00	18.000,00	0,00	0,00	0,00
29	Außerordentliches Ergebnis (Nr. 27 ./ Nr. 28)	699.926,41	-122.450,00	-106.850,00	-122.450,00	-122.450,00	-122.450,00
30	Jahresergebnis (Nr. 26 und Nr. 29)	-16.819.239,76	-146.066,68	-135.170,00	560.495,44	602.344,00	691.782,00
\	Nachrichtlich (§2 Abs. 4 GemHVO):	0,00	0,00	0,00	0,00	0,00	0,00
98	Summe der vorgetragenen Jahresfehlbeträge aus dem ordentlichen Ergebnis	0,00	0,00	0,00	0,00	0,00	0,00
98	Summe der vorgetragenen Jahresfehlbeträge aus dem außerordentlichen Ergebnis	0,00	0,00	0,00	0,00	0,00	0,00
\	Summe der vorgetragenen Jahresfehlbeträge aus dem ordentlichen und dem außerordentlichen Ergebnis	0,00	0,00	0,00	0,00	0,00	0,00

Finanzhaushalt inkl. Mittelfristige Planung (Muster 8) - 3. Nachtragshaushalt 2023

Rubrikennr.	Beschreibung	Ergebnis des					
		Jahresabschlusses 2021	2022	2023	2024	2025	2026
01	Privatrechtliche Leistungsentgelte	817.204,33	1.047.374,00	1.113.374,00	1.084.174,00	1.084.174,00	1.084.174,00
02	Öffentlich-rechtliche Leistungsentgelte	2.235.128,77	2.558.701,00	2.608.168,00	3.001.020,00	3.001.020,00	3.001.020,00
03	Kostensatzleistungen und -erstattungen	1.436.134,91	1.473.558,00	1.397.528,00	1.035.528,00	1.037.528,00	1.027.528,00
04	Einzahlungen aus Steuern und steuerähnlichen Erträgen einschließlich Erträgen aus gesetzlichen Umlagen	213.349.384,89	153.416.100,00	203.320.000,00	135.070.000,00	135.070.000,00	135.070.000,00
05	Einzahlungen aus Transferleistungen	1.564.716,20	1.545.000,00	1.545.000,00	1.545.000,00	1.545.000,00	1.545.000,00
06	Zuweisungen und Zuschüsse für laufende Zwecke und allgemeine Umlagen	4.855.367,64	6.131.619,00	5.602.620,00	4.969.454,00	4.910.454,00	4.850.454,00
07	Zinsen und sonstige Finanzeinzahlungen	1.110.367,52	2.076.488,00	4.050.642,00	2.710.027,00	1.705.487,00	1.698.901,00
08	Sonstige ordentliche Einzahlungen und sonstige außerordentliche Einzahlungen, die sich nicht aus Investitionstätigkeit ergeben	3.260.044,58	2.515.114,00	2.524.457,00	2.717.725,00	3.717.725,00	3.717.725,00
09	Summe der Einzahlungen aus laufender Verwaltungstätigkeit (Nrn. 1 bis 8)	228.628.348,84	170.763.954,00	222.161.789,00	152.132.928,00	152.071.388,00	151.994.802,00
10	Personalauszahlungen	-26.354.727,07	-28.644.695,32	-31.465.227,00	-33.880.077,00	-33.478.870,00	-33.580.625,00
11	Versorgungsauszahlungen	-1.691.421,85	-1.647.877,00	-1.692.833,00	-1.680.833,00	-1.680.833,00	-1.680.833,00
12	Auszahlungen für Sach- und Dienstleistungen	-14.122.040,87	-20.335.052,00	-21.644.893,00	-18.011.131,00	-16.781.231,00	-16.501.731,00
13	Auszahlungen für Transferleistungen	-929,01	-4.800,00	-4.800,00	-4.800,00	-4.800,00	-4.800,00
14	Auszahlungen für Zuweisungen und Zuschüsse für laufende Zwecke sowie besondere Finanzauszahlungen	-11.046.356,81	-19.849.947,00	-21.163.577,00	-16.648.226,00	-16.755.096,00	-16.822.879,00
15	Auszahlungen f. Steuern einschl. Auszahlungen aus gesetzl. Umlageverpflichtungen	-83.312.803,35	-132.573.111,00	-107.406.675,00	-84.179.500,00	-79.179.500,00	-78.979.500,00
16	Zinsen und ähnliche Auszahlungen	-1.158.608,18	-1.393.240,00	-1.093.767,00	-1.008.979,00	-953.525,00	-896.340,00
17	Sonstige ordentliche Auszahlungen und sonstige außerordentliche Auszahlungen, die sich nicht aus Investitionstätigkeit ergeben	-440.712,57	-300.666,00	-318.666,00	-300.666,00	-300.666,00	-300.666,00
18	Summe der Auszahlungen aus laufender Verwaltungstätigkeit (Nrn. 10 bis 17)	-138.127.599,71	-204.749.388,32	-184.790.438,00	-155.714.212,00	-149.134.521,00	-148.767.374,00
19	Zahlungsmittelüberschuss oder Zahlungsmittelbedarf aus laufender Verwaltungstätigkeit (Saldo aus Nrn. 9 und 18)	90.500.749,13	-33.985.434,32	37.371.351,00	-3.581.284,00	2.936.867,00	3.227.428,00
20	Einzahlungen aus Investitionszuweisungen und -zuschüssen sowie aus Investitionsbeiträgen; davon zweckgebundene Einzahlungen für die ordentliche Tilgung von Investitionskrediten	482.371,28	2.255.350,00	912.000,00	825.000,00	275.000,00	255.500,00
21	Einzahlungen aus Abgängen von Vermögensgegenständen des Sachanlagevermögens und des immateriellen Anlagevermögens	140.185,80	600.000,00	50.000,00	50.000,00	50.000,00	50.000,00
22	Einzahlungen aus Abgängen von Vermögensgegenständen des Finanzanlagevermögens	2.528.988,94	1.238.657,00	3.364.979,00	550.561,00	561.508,00	539.816,00
23	Summe der Einzahlungen aus Investitionstätigkeit (Nrn. 20 bis 22)	3.151.546,02	4.094.007,00	4.326.979,00	1.425.561,00	886.508,00	845.316,00
24	Auszahlungen für den Erwerb von Grundstücken und Gebäuden	-525.285,47	-965.000,00	-1.116.000,00	-910.000,00	-810.000,00	-810.000,00
25	Auszahlungen für Baumaßnahmen	-4.501.605,05	-6.624.230,00	-3.932.650,00	-3.110.000,00	-1.385.000,00	-1.374.000,00
26	Auszahlungen für Investitionen in das sonstige Sachanlagevermögen und immaterielle Anlagevermögen	-2.865.364,54	-5.636.548,00	-4.593.479,00	-5.149.381,00	-5.129.276,00	-1.463.885,00
27	Auszahlungen für Investitionen in das Finanzanlagevermögen	-108.577,87	-46.152,00	-47.074,00	-47.074,00	-47.074,00	-47.074,00
28	Summe der Auszahlungen aus Investitionstätigkeit (Nrn. 24 bis 27)	-8.000.832,93	-13.271.930,00	-9.689.203,00	-9.216.455,00	-7.371.350,00	-3.694.959,00
29	Zahlungsmittelüberschuss oder Zahlungsmittelbedarf aus Investitionstätigkeit (Saldo aus Nrn. 23 und 28)	-4.849.286,91	-9.177.923,00	-5.362.224,00	-7.790.894,00	-6.484.842,00	-2.849.643,00
30	Zahlungsmittelüberschuss oder Zahlungsmittelbedarf (Summe aus Nrn. 19 und 29)	85.651.462,22	-43.163.357,32	32.009.127,00	-11.372.178,00	-3.547.975,00	377.785,00
31	Einzahlungen aus der Aufnahme von Krediten und wirtschaftlich vergleichbaren Vorgängen für Investitionen	0,00	4.000.000,00	5.000.000,00	7.720.800,00	6.539.500,00	2.849.643,00

32	Auszahlungen für die Tilgung von Krediten und wirtschaftlich vergleichbaren Vorgängen für Investitionen sowie an das Sondervermögen	-2.034.649,50	-2.326.197,00	-2.302.567,00	-2.182.214,00	-2.224.575,00	-2.268.670,00
	Hessenkasse;	0,00	0,00	0,00	0,00	0,00	0,00
	davon Auszahlungen für die ordentliche Tilgung von Investitionskrediten	-1.950.215,26	-2.177.959,00	-2.154.329,00	-2.033.976,00	-2.085.285,00	-2.138.327,00
33	Zahlungsmittelüberschuss oder Zahlungsmittelbedarf aus Finanzierungstätigkeit (Saldo aus Nrn. 31 und 32)	-2.034.649,50	1.673.803,00	2.697.433,00	5.538.586,00	4.314.925,00	580.973,00
34	Änderung des Zahlungsmittelbestandes zum Ende des Haushaltsjahres (Summe aus Nrn. 30 und 33)	83.616.812,72	-41.489.554,32	34.706.560,00	-5.833.592,00	766.950,00	958.758,00
35	Haushaltsunwirksame Einzahlungen (u.a. fremde Finanzmittel, Rückzahlung von angelegten Kassenmitteln, Aufnahme von Liquiditätskrediten)	8.595.384,87	0,00	0,00	0,00	0,00	0,00
36	Haushaltsunwirksame Auszahlungen (u.a. fremde Finanzmittel, Anlegung von Kassenmitteln, Rückzahlung von Liquiditätskrediten)	-15.167.458,15	0,00	0,00	0,00	0,00	0,00
37	Zahlungsmittelüberschuss/ Zahlungsmittelbedarf aus haushaltsunwirksamen Zahlungsvorgängen (Saldo aus Nrn. 35 und Nr. 36)	-6.572.073,28	0,00	0,00	0,00	0,00	0,00
38	Gepl. Anfangsbestand/ Bestand an Zahlungsmitteln zu Beginn d. Haushaltsjahres	21.302.922,54	98.347.661,98	56.858.107,66	91.564.667,66	85.731.075,66	86.498.025,66
38A	Geplanter Korrekturbestand aus Haushaltsplanung	0,00	4.719.273,86	0,00	0,00	0,00	0,00
38B	Zahlungsmittelbestand	21.302.922,54	93.628.388,12	56.858.107,66	91.564.667,66	85.731.075,66	86.498.025,66
39	Geplante Veränderung des Bestandes/ Veränderung des Bestandes an Zahlungsmitteln (Nr. 34 und 37)	77.044.739,44	-41.489.554,32	34.706.560,00	-5.833.592,00	766.950,00	958.758,00
40	Geplanter Endbestand an Zahlungsmitteln/ Bestand an Zahlungsmitteln am Ende des Haushaltsjahres (Summe aus den Summen Nrn. 38 und 39)	0,00	0,00	0,00	0,00	0,00	0,00
	Nachrichtlich (§3 Abs. 3 GemHVO):	0,00	0,00	0,00	0,00	0,00	0,00
	In den Einzahlungen aus Nr. 31 enthaltener Teilbetrag für Umschuldungen	0,00	0,00	0,00	0,00	0,00	0,00
	In den Auszahlungen aus Nr. 32 enthaltener Teilbetrag für Umschuldungen	0,00	0,00	0,00	0,00	0,00	0,00
	Zu Nr. 40: Nach §106 Abs. 1 S. 2 HGO vorzuhaltender Bestand an flüssigen Mitteln ohne Liquiditätskredite	-3.019.401,43	0,00	0,00	0,00	0,00	0,00
41	Ausz. lfd. Verw.-Tätigkeit 2022	-204.749.388,32	0,00	0,00	0,00	0,00	0,00
42	Ausz. lfd. Verw.-Tätigkeit 2021	-138.127.599,71	0,00	0,00	0,00	0,00	0,00
43	Ausz. lfd. Verw.-Tätigkeit 2020	-110.033.227,13	0,00	0,00	0,00	0,00	0,00

**Übersicht
über die aus Verpflichtungsermächtigungen voraussichtlich
fällig werdenden Auszahlungen**

Verpflichtungsermächtigung im Haushaltsplan des Jahres	Voraussichtlich fällige Auszahlungen 1000 EUR				
	2022	2023	2024	2025	2026
1	2	3	4	5	6
2021	8.954	-	-	-	-
2022	-	6.908	-	-	-
2023	-	-	5.575	4.165	900
Summe	8.954	6.908	5.575	4.165	900
<u>Nachrichtlich</u>					
In der Ergebnis- und Finanzplanung vorgesehene Kreditaufnahmen	4.000	5.000	7.721	6.540	2.850

**Übersicht
über den voraussichtlichen Stand der Verbindlichkeiten
- 1 000 EUR -**

Art	Stand zu Beginn des Vorjahres 2022	Voraussichtlicher Stand zu Beginn des Haus- haltsjahres 2023	Voraussichtlicher Stand zum Ende des Haus- haltsjahres 2023
1	2	3	4
1. Verbindlichkeiten aus Anleihen			
2. Verbindlichkeiten aus Krediten zur Finanzierung von Investitionen und Investitionsförderungsmaßnahmen			
2.1 Bund, LAF, ERP-Sondervermögen			
2.2 Land	0*	0	0
2.3 Gemeinden und Gemeindeverbänden			
2.4 Zweckverbänden und dgl.	5.367	5.338	5.310
2.5 Sonstiger öffentlicher Bereich	63	45	27
2.6 Kreditmarkt	40.724	38.579	41.493
2.7 Verbundene Unternehmen, Beteiligungen, Sondervermögen			
Summe	46.154	43.962	46.830
3. Verbindlichkeiten aus Liquiditätskrediten und gegenüber dem Sondervermögen Hessenkasse			
3.1 Verbindlichkeiten aus Liquiditätskrediten	0	0	0
3.2 Verbindlichkeiten gegenüber dem Sondervermögen Hessenkasse			
Summe	0	0	0
4. Verbindlichkeiten aus Vorgängen, die Kreditaufnahmen wirtschaftlich gleichkommen	0	0	0
4.1 Leasing			
4.2 Sonstige			
Summe	0	0	0
<u>Nachrichtlich</u>			
5. Verbindlichkeiten der Sondervermögen mit Sonderrechnung			
5.1 Aus Krediten			
5.2 Aus Vorgängen, die Kreditaufnahmen wirtschaftlich gleichkommen			
6. Vorübergehende Inanspruchnahme von flüssigen Mitteln aus Sonderrücklagen für andere Zwecke			
7. Anteilige Schulden im Rahmen von Mitgliedschaften in Zweckverbänden¹	121	82	
8. Anteilige Schulden im Rahmen der Beteiligung an wirtschaftlichen Unternehmen²	204.735	214.173	
9. Langfristige Mietverträge und Verpflichtungen aus ÖPP-Verträgen			

¹ Der den Mitgliedsanteilen der Gemeinde an Zweckverbänden entsprechende Anteil an den Gesamtschulden der Verbände.

² Der den Gesellschaftsanteilen der Gemeinde an Unternehmen entsprechende Anteil an den Gesamtschulden der Unternehmen.

* Der bislang gemeldete Wert ist lt. dem Hessischen Statistischen Landesamt unter der Position 2.6 auszuweisen.

Übersicht
über den voraussichtlichen Stand der Rücklagen und Rückstellungen
- 1 000 EUR -

Art	Stand zu Beginn des Vorjahres 2022	Voraussicht- licher Stand zu Beginn des Haushalts- jahres 2023	Voraussicht- licher Stand zum Ende des Haushalts- jahres 2023
1	2	3	4
1. Rücklagen und Sonderrücklagen			
1.1 Rücklage aus Überschüssen des ordentlichen Ergebnisses	5.995	8.514	8.832
1.2 Rücklage aus Überschüssen des außerordentlichen Ergebnisses	30.646	29.946	30.750
1.3 Sonderrücklagen	-	15.000	20.000
1.4 Stiftungskapital	-	-	-
...	-	-	-
Summe der Rücklagen	36.641	53.460	59.582
2. Rückstellungen			
2.1 Rückstellungen für Pensionsverpflichtungen auf Grund von beamtenrechtlichen oder vertraglichen Ansprüchen (davon durch Mittel der Versorgungsrücklage nach dem Hessischen Versorgungsrücklagengesetz vom 12. September 2018 [GVBl. S. 577] gedeckt)	23.230	22.835	24.395
2.2 Rückstellungen aus Beihilfeverpflichtungen gegenüber Versorgungsempfängerinnen und Versorgungsempfängern, Beamtinnen und Beamten und Arbeitnehmerinnen und Arbeitnehmern	4.856	4.853	4.933
2.3 Rückstellungen aus Bezüge- und Entgeltzahlungen für Zeiten der Freistellung von der Arbeit im Rahmen von Altersteilzeitarbeit und ähnlichen Maßnahmen	8	87	100
2.4 Rückstellungen für im Haushaltsjahr unterlassene Aufwendungen für Instandhaltung, die im folgenden Haushaltsjahr nachgeholt werden sollen	-	-	-
2.5 Rückstellungen für die Rekultivierung und Nachsorge von Abfalldeponien	-	-	-
Rückstellungen für die Sanierung von Altlasten	-	-	-
2.7 Rückstellungen für unbestimmte Aufwendungen für Umlagen nach dem Hessischen Finanzausgleichsgesetz und für ungewisse Verbindlichkeiten im Rahmen von Steuerschuldverhältnissen	80.882	42.420	75.538
2.8 Rückstellungen für drohende Verpflichtungen aus Bürgschaften, Gewährleistungen und anhängigen Gerichtsverfahren	50	50	50
2.9 Rückstellungen für drohende Verluste aus schwebenden Geschäften	-	-	-
2.10 Sonstige Rückstellungen	1.162	1.011	1.000
...			
Summe der Rückstellungen	110.188	71.256	106.015

**Übersicht
über die den Fraktionen nach § 36a Abs. 4 der Hessischen Gemeindeordnung
zur Verfügung gestellten Mittel *)**

Art	Haushaltsansatz		Ergebnis des Jahresab- schlusses	Erläuterungen
	2023 EUR	2022 EUR	2021 EUR	
1	2	3	4	5
1. Gesamtbetrag der Mittel nach § 36a Abs. 4 HGO	14.700	14.700	13.185	
1.1 Sockelbetrag für jede Fraktion				
bis 31.03.2021 (6x jährl. 300 EUR)			1.800	6 Fraktionen
ab 01.04.2021 (7x jährl. 900 EUR)			5.400	7 Fraktionen
ab 01.01.2022 (7x jährl. 1.200 EUR)	8.400	8.400		7 Fraktionen
1.2 Restbetrag nach Fraktionsstärke Betrag für jedes Fraktionsmitglied				
bis 31.03.2021 (42x jährl. 35 EUR)			1.470	42 Fraktionsmitglieder
ab 01.04.2021 (45x jährl. 105 EUR)			4.515	45 Fraktionsmitglieder
ab 01.01.2022 (45x jährl. 140 EUR)	6.300	6.300		45 Fraktionsmitglieder
2. Aufteilung des Betrages unter 1. auf die einzelnen Fraktionen:				
2.1 Fraktion CDU: Sockel + Fraktionsstärke				
bis 31.03.2021 (300 EUR + 17x jährl. 35 EUR)			895	17 Mitglieder
ab 01.04.2021 (900 EUR + 15x jährl. 105 EUR)			2.475	15 Mitglieder
ab 01.01.2022 (1.200 EUR + 15x jährl. 140 EUR)	3.300	3.300		15 Mitglieder
2.2 Fraktion SPD: Sockel + Fraktionsstärke				
bis 31.03.2021 (300 EUR + 11x jährl. 35 EUR)			685	11 Mitglieder
ab 01.04.2021 (900 EUR + 8x jährl. 105 EUR)			1.740	8 Mitglieder
ab 01.01.2022 (1.200 EUR + 8x jährl. 140 EUR)	2.320	2.320		8 Mitglieder
2.3 Fraktion AfD: Sockel + Fraktionsstärke				
bis 31.03.2021 (300 EUR + 4x jährl. 35 EUR)			440	4 Mitglieder
ab 01.04.2021 (900 EUR + 3x jährl. 105 EUR)			1.215	3 Mitglieder
ab 01.01.2022 (1.200 EUR + 3x jährl. 140 EUR)	1.620	1.620		3 Mitglieder
2.4 Fraktion DIE GRÜNEN: Sockel + Fraktionsstärke				
bis 31.03.2021 (300 EUR + 5x jährl. 35 EUR)			475	5 Mitglieder
ab 01.04.2021 (900 EUR + 11x jährl. 105 EUR)			2.055	11 Mitglieder
ab 01.01.2022 (1.200 EUR + 11x jährl. 140 EUR)	2.740	2.740		11 Mitglieder
2.5 Fraktion FDP: Sockel + Fraktionsstärke				
bis 31.03.2021 (300 EUR + 3x jährl. 35 EUR)			405	3 Mitglieder
ab 01.04.2021 (900 EUR + 4x jährl. 105 EUR)			1.320	4 Mitglieder
ab 01.01.2022 (1.200 EUR + 4x jährl. 140 EUR)	1.760	1.760		4 Mitglieder
2.6 Fraktion DIE LINKE: Sockel + Fraktionsstärke				
bis 31.03.2021 (300 EUR + 2x jährl. 35 EUR)			370	2 Mitglieder
ab 01.04.2021 (900 EUR + 2x jährl. 105 EUR)			1.110	2 Mitglieder
ab 01.01.2022 (1.200 EUR + 2x jährl. 140 EUR)	1.480	1.480		2 Mitglieder
2.7 Fraktion FWG: Sockel + Fraktionsstärke				
bis 31.03.2021			0	0 Mitglieder
ab 01.04.2021 (900 EUR + 2x jährl. 105 EUR)			0	2 Mitglieder
ab 01.01.2022 (1.200 EUR + 2x jährl. 140 EUR)	1.480	1.480		2 Mitglieder
Summe:	14.700	14.700	13.185	

	Jahresbeträge		
	2023 EUR	2022 EUR	2021 EUR
3. Zusätzlich an die einzelnen Fraktionen gewährte geldwerte Leistungen			
3.1 Fraktionen CDU, SPD, AfD, DIE GRÜNEN, FDP, DIE LINKE, FWG (ab 2021) (Gesamtbetrag)			

3.1.1	Überlassung von Personal der Gemeinde für die Fraktionsarbeit (Fraktionsgeschäftsführer, je Fraktion, pro Jahr)	3.000	3.000	3.000	
3.1.2	Bereitstellung von Fahrzeugen	-	-	-	
3.1.3	Bereitstellung von Räumen (einschl. Heizung, Reinigung, Beleuchtung)	X	X	X	
3.1.4	Bereitstellung von Büroausstattung	X	X	X	
3.1.5	Übernahme der Kosten für Fachliteratur, Fachzeitschriften, elektronische Kommunikation usw.	X	X	X	
Summe 6 Fraktionen:		21.000	21.000	21.000	
Gesamtsumme:		35.700	35.700	34.185	

*) Bis zum 31.03.2021 gehören von den 45 Stadtverordneten 42 Stadtverordnete sechs Fraktionen an. Drei Stadtverordnete sind fraktionslos.
Ab dem 01.04.2021 gehören von den 45 Stadtverordneten 45 Stadtverordnete sieben Fraktionen an. Keine Stadtverordneten sind fraktionslos.

BUDGETIERUNGSREGELN

1. Gemäß § 20 (1) Gemeindehaushaltsverordnung (GemHVO) sind die Ansätze der in einem Budget eines Fachbereichs veranschlagten Aufwendungen gegenseitig deckungsfähig, wenn im Haushaltsplan nichts anderes bestimmt wird. Einschränkungen bei der Budgetbewirtschaftung durch besondere Haushaltsvermerke oder Beschlüsse sind zu beachten.
2. Zahlungswirksame Mehrerträge (z.B. Mieten, Steuern, Zinsen) können für zahlungswirksame Mehraufwendungen in Anspruch genommen werden, soweit nicht gemäß § 19 GemHVO zweckgebunden bzw. von der Deckungsfähigkeit durch Haushaltsvermerk ausgenommen.
3. Im jeweiligen Fachbereichsbudget dürfen zahlungsunwirksame Wenigeraufwendungen (z.B. Abschreibungen) nicht zu Gunsten von zahlungswirksamen Mehraufwendungen (z.B. Mieten, Zinsen) zur Deckung herangezogen werden.
4. Zahlungswirksame Wenigeraufwendungen eines Fachbereichsbudgets können für Mehrausgaben von Investitionsauszahlungen des Fachbereichsbudgets verwendet werden.
5. Die Ansätze für veranschlagte Auszahlungen (Finanzplan) und Verpflichtungsermächtigungen für Investitionen eines Fachbereichsbudgets sind gegenseitig deckungsfähig, soweit nichts anderes im Haushaltsplan bestimmt ist. Wenigerauszahlungen (Ansätze des Finanzplans) dürfen nicht zur Deckungen von Mehraufwendungen (Ergebnishaushalt) eines Fachbereichsbudgets verwendet werden.
6. Von der Budgettierung nach Ziffer 1 ausgenommen sind
 - Personalaufwendungen
 - Aufwendungen der Gebäudeunterhaltung
 - Versicherungen
 - Telekommunikationskosten
 - Bewirtschaftungskosten
 - Grundbesitzabgaben

soweit nicht einzelnen Fachbereichen direkt zugewiesen.

Die Bewirtschaftung dieser Mittel erfolgt zentral durch die hierfür zuständigen Fachbereiche. Die Mittel der jeweiligen Sachausgabenbudgets sind gegenseitig deckungsfähig und stellen selbst einzelne Budgets dar.

7. Die Mittel für Fraktionen (§ 36 a Abs. 4 der Hessischen Gemeindeordnung – HGO) dürfen gem. § 20 GemHVO nicht für deckungsfähig erklärt werden. Dies gilt auch für die Verfügungsmittel gemäß § 13 GemHVO. Darüber hinaus dürfen die Ansätze für Verfügungsmittel weder überschritten noch für übertragbar erklärt werden.
8. Solange noch keine überarbeiteten Regeln vorliegen, gelten die gesetzlichen Regelungen der HGO und GemHVO.
9. Die Budgetverantwortung obliegt dem zuständigen Fachbereichsleiter. Die Budgetverantwortung kann für Teile des Budgets auf weitere Mitarbeiter/-innen vom Fachbereichsleiter übertragen werden.

**Übersicht über die Budgets
und die den einzelnen Budgets zugeordneten Produktgruppen (§ 4 Abs. 6 GemHVO)**

Code	Beschreibung	Gliederungscode
030	Bürgeramt	
200301	Bürgeramt	0100301
700114	Altes Schulhaus (Bürgeramt)	0700114
10.1 BILANZ	Zentrale Dienste / Gremien Bilanz	
110100	Zentrale Dienste, Gremien Bilanz	0110100
110101	Zentrale Dienste Bilanz	0110101
110102	Gremien Bilanz	0110102
110103	Stadtarchiv Bilanz	0110103
110104	Wahlen und Bürgerbeteiligung Bilanz	0110104
700101	Rathaus Bilanz	0700101
700417	Verwaltungsstelle Gravenbruch Bilanz	0700417
10.1 GUV	Zentrale Dienste und Gremien GuV	
1101010	Zentrale Dienste, Gremien	0110100
1101011	Zentrale Dienste GuV	0110101
1101022	Gremien GuV	0110102
1101033	Stadtarchiv GuV	0110103
1101044	Wahlen und Bürgerbeteiligung GuV	0110104
7001011	Rathaus GuV	0700101
7004171	Verwaltungsstelle Gravenbruch GuV	0700417
10.2	Finanzen und Controlling	
210200	Finanzen und Controlling	0210200
210201	Haushaltswesen und Finanzmanagement	0210201
210202	Stadtkasse	0210202
210203	Steuern	0210203
10.3	Personalwesen	
110300	Personalwesen	0110300
110301	Auszubildende / Praktikanten	0110301
110302	Mitarbeitervertretungen	0110302
110303	Förderung der Gleichstellung von Frau und Mann	0110303
10.4	Wirtschaftsförderung, Marketing, Natur u. Liegens.	
110400	Wirtschaftsförderung, Marketing, Natur, Liegensch.	0110400
110401	Öffentlichkeitsarbeit	0110401
110402	Liegenschaften	0110402
110403	Natur- und Umweltschutz	0110403
110404	Wirtschaftsförderung	0110404
110405	Projekt Smart-City	0110405
400100	Klimaschutz und Energiewende	0400101
700102	Postgebäude	0700102
700106	Vereinshaus Friedrichstr.	0700106
700108	Haus der Vereine (Altes Feuerwehrhaus)	0700108
700110	Robert-Maier-Haus	0700110
700120	Alte Goetheschule	0700120
700400	Sonstiger Grundbesitz	0700400
10.5	Verwaltungsreform, Organisation, TUI, EDV-Dienste	
210500	Verwaltungsreform, Organisation, TUI, EDV-Dienste	0210500
210501	EDV	0210501
210502	Revision	0210502

300	Recht	
130000	Recht	0130000
130001	Rechtsangelegenheiten / Datenschutz	0130001
130002	Ortsgericht	0130002
320	Sicherheits-, Ordnungs- und Straßenverkehrswesen	
232000	Sicherheits-, Ordnungs- und Straßenverkehrswesen	0232000
232001	Straßenverkehr / Verkehrssicherung	0232001
232002	Allgemeine Gefahrenabwehr	0232002
232003	Gewerbe- und Gaststättenangelegenheiten	0232003
340	Standesamt	
234000	Standesamt	0234000
234001	Standesamtsangelegenheiten	0234001
700105	Bansamühle	0700105
370	Brand- und Katastrophenschutz	
137000	Brand- und Katastrophenschutz	0137000
137001	Brandschutz	0137001
137002	Katastrophen- und Zivilschutz	0137002
700116	Feuerwehrgebäude Neu-Isenburg	0700116
700117	Feuerwehrgebäude Zeppelinheim	0700117
410	Kultur, Stadtbelebung, Hallenmarketing und Sport	
341101	Kultur	0341101
341201	Stadtbelebung	0341201
341301	Hallenmarketing	0341301
352201	Sport	0352201
700103	Hugenottenhalle	0700103
700104	Haus zum Löwen	0700104
700111	Bürgerhaus Zeppelinheim	0700111
700112	Zeppelinmuseum	0700112
700200	Sportanlagen	0700200
700201	Sportpark	0700201
700202	Sportanlage Buchenbusch	0700202
700203	Sportanlage Gravenbruch	0700203
700204	Sportanlage Zeppelinheim	0700204
700205	Freizeit- und Sporthalle Sportpark	0700205
700210	Sporthalle Sportpark	0700210
700211	Sporthalle Buchenbusch	0700211
700212	Geschwister-Scholl-Halle	0700212
700213	Sporthalle Zeppelinheim	0700213
700214	Schulsporthallen	0700214
421	Stadtbibliotheken	
342101	Stadtbibliotheken	0342101
500	Soziales	
150000	Soziales	0150000
150001	Sozial- und Wohnungswesen	0150001
150002	Soziale Dienste	0150002
150003	Asylantenunterbringung	0150003
150004	Integration	0150004
700113	Wohnungslosenunterkunft St.-Florian-Str.	0700113
700121	Beethovenstr. 91	0700121
700301	Seniorenwohnanlage I	0700301

700302	Seniorenwohnanlage II	0700302
700303	Offener Treff Am Erlenbach	0700303
700304	Betreutes Wohnen und Offener Treff Gravenbruch	0700304
700305	Treff im Quartier IV	0700305
700306	Betreutes Wohnen Körnerstraße	0700306
700429	Betreutes Wohnen Schützenstraße 84	0700429
700436	Hermannstr. (Gemeinschaftsunterkunft)	0700436
700437	Hugenottenallee 88 (Gemeinschaftsunterkunft)	0700437
700439	Birkengewann (Gemeinschaftsunterkunft)	0700439
511	Kinder und Jugend ab 2012	
151500	Fachbereich 51 Allgemein	0151500
151501	Fachbereich 51 Projekte	0151501
151502	Ferienprogramm	0151502
151503	Freizeitangebote für Kinder und Jugendliche	0151503
151510	Kindertagesstätten Allgemein	0151510
151511	KT Eschenweg	0151511
151512	KT Friedrich-List-Str.	0151512
151513	KT Dreiherrnsteinplatz	0151513
151514	KT Zeppelinheim	0151514
151515	Kaleidoskop e.V. Zeppelinstr.	0151515
151516	Kaleidoskop e.V. Gravenbruch	0151516
151517	Kaleidoskop e.V. Frankfurter Str.	0151517
151518	Känguruh e.V. Hugenottenallee	0151518
151519	Toddlers e.V. Hugenottenallee	0151519
151520	Familienzentrum Gartenstr.	0151520
151521	KT Kurt-Schumacher-Str.	0151521
151522	Kinderzentrum Gravenbruch	0151522
151523	Freizeitvilla (Wilhelmsplatz)	0151523
151524	Känguruh e.V. An den Schulwiesen	0151524
151525	Kindertagespflege Haush Dr. Birck	0151562
151526	Mutter Kind Cafe Ludwigstr.58	0151526
151527	Kindertagespflege Gartenstraße 17	0151527
151530	Verein zur Förderung von Kinderbetreuung e.V.	0151530
151531	Kath. Kirchengemeinde St. Josef	0151531
151532	Kath. Kirchengemeinde St. Franziskus	0151532
151533	Kath. Kirchengemeinde St. Christoph	0151533
151534	Ev. Ref. Kirchengemeinde Buchenbusch	0151534
151535	Ev. Johannesgemeinde	0151535
151536	KT Erlenbachaue	0151536
151537	Ev. Marktplatzgemeinde	0151537
151538	Ev. Kirchengemeinde Gravenbruch	0151538
151539	Ev. Kirchengemeinde Zeppelinheim	0151539
151540	Kath. Pfarramt Hl. Kreuz	0151540
151541	Freireligiöse Landesgemeinschaft	0151541
151542	KT Neue Welt	0151542
151550	Albert-Schweitzer-Schule	0151550
151551	Hans-Christian-Andersen-Schule	0151551
151552	Selma-Lagerlöf-Schule	0151552
151553	Ludwig-Uhland-Schule	0151553
151554	Goetheschule	0151554

151555	Bildungszentrum West	0151555
151556	Friedrich-Fröbel-Schule	0151556
151557	Brüder-Grimm-Schule	0151557
151558	Max-Eyth-Schule Dreieich	0151558
151559	Präventionsprojekte an Grundschulen	0151559
151560	Betriebskindergarten Bilfinger	0151560
151561	KT Birkengewann	0151561
151563	ALT_Känguruh e.V. Friedrich-List-Str.	0151563
151565	Chamäleon e.V. Am Forsthaus Gravenbruch	0151565
151570	Infocafe	0151570
151571	Jugendbüro	0151571
151572	Cafe Zukunft	0151572
151573	Jugendraum Zeppelinheim	0151573
151574	Jugendcafe	0151574
151575	Mädchenetage	0151575
151576	Jugendzentrum Gravenbruch	0151576
151577	Jugendtreff Stadtteilzentrum West	0151577
151578	Cineplace	0151578
151579	Mobile Jugendhilfe	0151579
151580	Jugendforum AG's	0151580
151590	Öffentliche Spielplätze	0151590
151591	Betreuung Grundschulen Niki GmbH.	0151591
151592	Waldspielpark Tannenwald	0151592
700122	Anbau Ludwig-Uhland-Schule	0700122
700123	Mutter und Kind Cafe e.V. Altes Stadthaus	0700123
600	Vereinsförderung	
600101	Vereinsförderung	0600101
601	Projekt Soziale Stadt	
600201	Projekt Soziale Stadt	0600201
610	Stadtplanung und Bauberatung	
160000	Bau und Planung	0160000
161001	Stadtplanung und Bauberatung	0161001
400000	Dezernat IV	0400000
600301	Projekt Stadtumbau	0600301
600401	Projekt Regionaltangente West	0600401
651	Tiefbau	
165101	Tiefbau	0265101
652	Hochbau	
165201	Hochbau	0165201
700	Gebäude	
700107	Haus Dr. Bäck	0700107
700109	Berta-Pappenheim-Haus	0700109
700115	Tiefgarage Quartier IV und Ludwigstr.	0700115
700118	Ehemalige Alte Schule	0700118
700119	Stadtteilzentrum Westend	0700119
700215	Schwimmbadanlagen	0700215
700438	Flakstellung Ostgemarkung	0700438
800	Personalkosten	
800100	Personalkosten	01
800200	Personalkosten	02

800300	Personalkosten	03
800400	Peronalkosten	04
800500	Personalkosten	07
800600	Personalkosten	05
800700	Personalkosten	06
800800	Personalkosten	08
800900	Personalkosten	09
801000	Personalkosten	10
810	Bauliche Unterhaltung	
810100	Bauliche Unterhaltung	01
810200	Bauliche Unterhaltung	02
810300	Bauliche Unterhaltung	03
810400	Bauliche Unterhaltung	04
810500	Bauliche Unterhaltung	05
810600	Bauliche Unterhaltung	06
810700	Bauliche Unterhaltung	07
810800	Bauliche Unterhaltung	08
810900	Bauliche Unterhaltung	09
811000	Bauliche Unterhaltung	10
820	Bewirtschaftungskosten	
820100	Bewirtschaftungskosten	01
820200	Bewirtschaftungskosten	02
820300	Bewirtschaftungskosten	03
820400	Bewirtschaftungskosten	04
820500	Bewirtschaftungskosten	05
820600	Bewirtschaftungskosten	06
820700	Bewirtschaftungskosten	07
820800	Bewirtschaftungskosten	08
820900	Bewirtschaftungskosten	09
821000	Bewirtschaftungskosten	10
830	Grundbesitzabgaben	
830100	Grundbesitzabgaben	01
830200	Grundbesitzabgaben	02
830300	Grundbesitzabgaben	03
830400	Grundbesitzabgaben	04
830500	Grundbesitzabgaben	05
830600	Grundbesitzabgaben	06
830700	Grundbesitzabgaben	07
830800	Grundbesitzabgaben	08
830900	Grundbesitzabgaben	09
831000	Grundbesitzabgaben	10
840	Versicherungen	
840100	Versicherungen	01
840200	Versicherungen	02
840300	Versicherungen	03
840400	Versicherungen	04
840500	Versicherungen	05
840600	Versicherungen	06
840700	Versicherungen	07
840800	Versicherungen	08

840900	Versicherungen	09
841000	Versicherungen	10
850	Telekommunikationskosten	
850100	Telekommunikationskosten	01
850200	Telekommunikationskosten	02
850300	Telekommunikationskosten	03
850400	Telekommunikationskosten	04
850500	Telekommunikationskosten	05
850600	Telekommunikationskosten	06
850700	Telekommunikationskosten	07
850800	Telekommunikationskosten	08
850900	Telekommunikationskosten	09
851000	Telekommunikationskosten	10
860	Reisekosten / Fort- und Weiterbildung	
860100	Reisekosten / Fort- und Weiterbildung	01
860200	Reisekosten / Fort- und Weiterbildung	02
860300	Reisekosten / Fort- und Weiterbildung	03
860400	Reisekosten / Fort- und Weiterbildung	04
860500	Reisekosten / Fort- und Weiterbildung	05
860600	Reisekosten / Fort- und Weiterbildung	06
860700	Reisekosten / Fort- und Weiterbildung	07
860800	Reisekosten / Fort- und Weiterbildung	08
860900	Reisekosten / Fort- und Weiterbildung	09
861000	Reisekosten / Fort- und Weiterbildung	10
900	Allgemeine Finanzen	
500101	Allgemeine Finanzen	0500101

**Budgetübersicht
der Stadt Neu-Isenburg
3. Nachtragshaushaltsplan 2023**

Bürgeramt			
Haushaltsjahr:	Ansatz 2021	Ansatz 2022	Ansatz 2023
Ergebnisrechnung:			
HH-Ansatz Erträge:	-333.600	-329.500	-329.500
HH-Ansatz Aufwendungen:	227.010	240.200	241.950
Bilanz:			
HH-Ansatz Abgänge:	0	0	0
HH-Ansatz Zugänge:	0	0	0

Zentrale Dienste / Gremien			
Haushaltsjahr:	Ansatz 2021	Ansatz 2022	Ansatz 2023
Ergebnisrechnung:			
HH-Ansatz Erträge:	-59.850	-50.560	-82.300
HH-Ansatz Aufwendungen:	1.301.700	1.145.121	1.177.421
Bilanz:			
HH-Ansatz Abgänge:	0	0	0
HH-Ansatz Zugänge:	89.850	145.850	176.550

Finanzen und Controlling			
Haushaltsjahr:	Ansatz 2021	Ansatz 2022	Ansatz 2023
Ergebnisrechnung:			
HH-Ansatz Erträge:	0	0	0
HH-Ansatz Aufwendungen:	78.400	60.900	60.900
Bilanz:			
HH-Ansatz Abgänge:	0	0	0
HH-Ansatz Zugänge:	0	0	0

Personalwesen			
Haushaltsjahr:	Ansatz 2021	Ansatz 2022	Ansatz 2023
Ergebnisrechnung:			
HH-Ansatz Erträge:	-11.000	-5.500	-5.500
HH-Ansatz Aufwendungen:	306.600	387.200	675.000
Bilanz:			
HH-Ansatz Abgänge:	0	0	0
HH-Ansatz Zugänge:	0	0	0

Wirtschaftsförderung, Marketing, Natur und Liegenschaften			
Haushaltsjahr:	Ansatz 2021	Ansatz 2022	Ansatz 2023
Ergebnisrechnung:			
HH-Ansatz Erträge:	-489.747	-706.433	-448.927
HH-Ansatz Aufwendungen:	696.006	881.997	1.288.897
Bilanz:			
HH-Ansatz Abgänge:	-50.000	-600.000	-50.000
HH-Ansatz Zugänge:	407.000	252.000	306.000

Verwaltungsreform, Organisation, TUI, EDV-Dienste			
Haushaltsjahr:	Ansatz 2021	Ansatz 2022	Ansatz 2023
Ergebnisrechnung:			
HH-Ansatz Erträge:	-30.000	-30.000	-27.000
HH-Ansatz Aufwendungen:	877.180	930.460	1.011.800
Bilanz:			
HH-Ansatz Abgänge:	0	0	0
HH-Ansatz Zugänge:	189.000	186.300	306.979

Recht			
Haushaltsjahr:	Ansatz 2021	Ansatz 2022	Ansatz 2023
Ergebnisrechnung:			
HH-Ansatz Erträge:	0	0	0
HH-Ansatz Aufwendungen:	3.180	4.680	4.680
Bilanz:			
HH-Ansatz Abgänge:	0	0	0
HH-Ansatz Zugänge:	0	0	0

Sicherheits-, Ordnungs- und Straßenverkehrswesen			
Haushaltsjahr:	Ansatz 2021	Ansatz 2022	Ansatz 2023
Ergebnisrechnung:			
HH-Ansatz Erträge:	-622.000	-610.000	-630.000
HH-Ansatz Aufwendungen:	411.580	530.080	398.680
Bilanz:			
HH-Ansatz Abgänge:	0	0	0
HH-Ansatz Zugänge:	0	0	6.000

Standesamt			
Haushaltsjahr:	Ansatz 2021	Ansatz 2022	Ansatz 2023
Ergebnisrechnung:			
HH-Ansatz Erträge:	-64.500	-64.500	-64.500
HH-Ansatz Aufwendungen:	29.540	34.300	38.300
Bilanz:			
HH-Ansatz Abgänge:	0	0	0
HH-Ansatz Zugänge:	0	0	0

Brand- und Katastrophenschutz			
Haushaltsjahr:	Ansatz 2021	Ansatz 2022	Ansatz 2023
Ergebnisrechnung:			
HH-Ansatz Erträge:	-164.750	-178.050	-178.050
HH-Ansatz Aufwendungen:	717.260	982.095	729.482
Bilanz:			
HH-Ansatz Abgänge:	0	-50.850	0
HH-Ansatz Zugänge:	376.750	1.678.750	1.170.978

Kultur, Stadtbelebung, Hallenmarketing und Sport			
Haushaltsjahr:	Ansatz 2021	Ansatz 2022	Ansatz 2023
Ergebnisrechnung:			
HH-Ansatz Erträge:	-714.188	-709.411	-747.111
HH-Ansatz Aufwendungen:	3.786.551	4.056.920	4.465.864
Bilanz:			
HH-Ansatz Abgänge:	-50.000	-50.000	0
HH-Ansatz Zugänge:	-38.885	1.721.185	1.206.819

Stadtbibliotheken			
Haushaltsjahr:	Ansatz 2021	Ansatz 2022	Ansatz 2023
Ergebnisrechnung:			
HH-Ansatz Erträge:	-33.000	-28.000	-45.500
HH-Ansatz Aufwendungen:	237.140	233.320	239.770
Bilanz:			
HH-Ansatz Abgänge:	-54.000	0	0
HH-Ansatz Zugänge:	155.200	35.700	28.500

Sozialamt			
Haushaltsjahr:	Ansatz 2021	Ansatz 2022	Ansatz 2023
Ergebnisrechnung:			
HH-Ansatz Erträge:	-694.922	-1.111.500	-1.061.830
HH-Ansatz Aufwendungen:	810.690	1.827.982	1.744.247
Bilanz:			
HH-Ansatz Abgänge:	0	0	0
HH-Ansatz Zugänge:	62.000	10.000	32.000

Kinder- und Jugend			
Haushaltsjahr:	Ansatz 2021	Ansatz 2022	Ansatz 2023
Ergebnisrechnung:			
HH-Ansatz Erträge:	-7.633.097	-6.968.200	-7.019.515
HH-Ansatz Aufwendungen:	15.272.803	16.562.831	17.143.224
Bilanz:			
HH-Ansatz Abgänge:	0	0	0
HH-Ansatz Zugänge:	496.500	578.798	798.778

Vereinsförderung			
Haushaltsjahr:	Ansatz 2021	Ansatz 2022	Ansatz 2023
Ergebnisrechnung:			
HH-Ansatz Erträge:	0	0	0
HH-Ansatz Aufwendungen:	337.200	328.900	350.900
Bilanz:			
HH-Ansatz Abgänge:	0	0	0
HH-Ansatz Zugänge:	126.328	102.988	626.935

Projekt Soziale Stadt			
Haushaltsjahr:	Ansatz 2021	Ansatz 2022	Ansatz 2023
Ergebnisrechnung:			
HH-Ansatz Erträge:	0	0	0
HH-Ansatz Aufwendungen:	3.700	3.000	3.000
Bilanz:			
HH-Ansatz Abgänge:	0	0	0
HH-Ansatz Zugänge:	150.000	755.000	684.361

Stadtplanung und Bauberatung			
Haushaltsjahr:	Ansatz 2021	Ansatz 2022	Ansatz 2023
Ergebnisrechnung:			
HH-Ansatz Erträge:	-388.700	-778.750	-421.250
HH-Ansatz Aufwendungen:	1.412.400	1.794.400	1.604.400
Bilanz:			
HH-Ansatz Abgänge:	-2.137.000	-1.292.500	-280.000
HH-Ansatz Zugänge:	3.722.000	2.220.000	1.605.000

Tiefbau			
Haushaltsjahr:	Ansatz 2021	Ansatz 2022	Ansatz 2023
Ergebnisrechnung:			
HH-Ansatz Erträge:	-20.000	0	0
HH-Ansatz Aufwendungen:	3.538.620	3.773.755	4.151.284
Bilanz:			
HH-Ansatz Abgänge:	-876.552	-862.000	-632.000
HH-Ansatz Zugänge:	4.340.830	2.727.030	6.045.322

Hochbau			
Haushaltsjahr:	Ansatz 2021	Ansatz 2022	Ansatz 2023
Ergebnisrechnung:			
HH-Ansatz Erträge:	-151.500	0	0
HH-Ansatz Aufwendungen:	429.040	246.500	247.500
Bilanz:			
HH-Ansatz Abgänge:	-750.000	0	0
HH-Ansatz Zugänge:	30.000	276.188	507.900

Gebäude			
Haushaltsjahr:	Ansatz 2021	Ansatz 2022	Ansatz 2023
Ergebnisrechnung:			
HH-Ansatz Erträge:	-417.800	-208.200	-205.600
HH-Ansatz Aufwendungen:	278.145	88.610	90.152
Bilanz:			
HH-Ansatz Abgänge:	0	0	0
HH-Ansatz Zugänge:	0	10.500	0

Personalkosten			
Haushaltsjahr:	Ansatz 2021	Ansatz 2022	Ansatz 2023
Ergebnisrechnung:			
HH-Ansatz Erträge:	-173.100	-221.100	-221.100
HH-Ansatz Aufwendungen:	27.966.255	29.438.498	31.946.124
Bilanz:			
HH-Ansatz Abgänge:	0	0	0
HH-Ansatz Zugänge:	0	0	0

Bauliche Unterhaltung			
Haushaltsjahr:	Ansatz 2021	Ansatz 2022	Ansatz 2023
Ergebnisrechnung:			
HH-Ansatz Erträge:	0	0	0
HH-Ansatz Aufwendungen:	1.050.500	1.417.500	1.364.000
Bilanz:			
HH-Ansatz Abgänge:	0	0	0
HH-Ansatz Zugänge:	2.682.000	170.000	519.500

Bewirtschaftungskosten			
Haushaltsjahr:	Ansatz 2021	Ansatz 2022	Ansatz 2023
Ergebnisrechnung:			
HH-Ansatz Erträge:	0	0	0
HH-Ansatz Aufwendungen:	1.213.825	1.332.246	1.846.247
Bilanz:			
HH-Ansatz Abgänge:	0	0	0
HH-Ansatz Zugänge:	0	0	0

Grundbesitzabgaben			
Haushaltsjahr:	Ansatz 2021	Ansatz 2022	Ansatz 2023
Ergebnisrechnung:			
HH-Ansatz Erträge:	0	0	0
HH-Ansatz Aufwendungen:	1.052.091	1.078.969	1.085.905
Bilanz:			
HH-Ansatz Abgänge:	0	0	0
HH-Ansatz Zugänge:	0	0	0


Versicherungen			
Haushaltsjahr:	Ansatz 2021	Ansatz 2022	Ansatz 2023
Ergebnisrechnung:			
HH-Ansatz Erträge:	0	0	0
HH-Ansatz Aufwendungen:	155.930	157.960	163.220
Bilanz:			
HH-Ansatz Abgänge:	0	0	0
HH-Ansatz Zugänge:	0	0	0

Telekommunikationskosten			
Haushaltsjahr:	Ansatz 2021	Ansatz 2022	Ansatz 2023
Ergebnisrechnung:			
HH-Ansatz Erträge:	0	0	0
HH-Ansatz Aufwendungen:	40.450	42.300	44.308
Bilanz:			
HH-Ansatz Abgänge:	0	0	0
HH-Ansatz Zugänge:	0	0	0

Reisekosten / Fort- und Weiterbildung			
Haushaltsjahr:	Ansatz 2021	Ansatz 2022	Ansatz 2023
Ergebnisrechnung:			
HH-Ansatz Erträge:	0	0	0
HH-Ansatz Aufwendungen:	206.813	276.477	152.818
Bilanz:			
HH-Ansatz Abgänge:	0	0	0
HH-Ansatz Zugänge:	0	0	0

Allgemeine Finanzen			
Haushaltsjahr:	Ansatz 2021	Ansatz 2022	Ansatz 2023
Ergebnisrechnung:			
HH-Ansatz Erträge:	-212.007.163	-156.463.586	-208.407.740
HH-Ansatz Aufwendungen:	99.827.215	121.909.314	144.553.024
Bilanz:			
HH-Ansatz Abgänge:	-1.630.496	-5.217.029	-12.343.351
HH-Ansatz Zugänge:	1.920.014	2.366.127	2.868.932

3. NACHTRAGSHAUSHALTSPLAN DER STADT NEU-ISENBURG



**für das
Haushaltsjahr
2023**

PRODUKTBEREICHSPÄNE

Produktbereichsplan Erträge und Aufwendungen

Rubrikennr.	Beschreibung	Ansatz 2023	Ansatz 2022	Ergebnis Jahresabschl. 2021
PB01	Produktbereich Innere Verwaltung Saldo	15.609.536,45	12.888.830,00	11.651.059,86
PB01E	davon Erträge	-798.713,00	-1.065.466,00	-1.205.127,39
PB01A	davon Aufwendungen	16.408.249,45	13.954.296,00	12.856.187,25
PG111E	Erträge Verwaltungssteuerung und -service	-798.713,00	-1.065.466,00	-1.205.127,39
PG111A	Aufwendungen Verwaltungssteuerung und -service	16.408.249,45	13.954.296,00	12.856.187,25
PB02	Produktbereich Sicherheit und Ordnung Saldo	4.928.603,36	5.209.831,32	5.367.910,86
PB02E	davon Erträge	-1.423.206,00	-1.358.888,00	-1.300.607,34
PB02A	davon Aufwendungen	6.351.809,36	6.568.719,32	6.668.518,20
PG121E	Erträge Statistik und Wahlen	-10.000,00	-2.360,00	-296,41
PG121A	Aufwendungen Statistik und Wahlen	66.503,00	20.568,00	376.962,91
PG122E	Erträge Ordnungsangelegenheiten	-1.134.903,00	-1.075.719,00	-1.026.964,46
PG122A	Aufwendungen Ordnungsangelegenheiten	3.887.713,39	3.855.637,32	3.507.437,47
PG126E	Erträge Brandschutz	-271.753,00	-274.259,00	-267.592,79
PG126A	Aufwendungen Brandschutz	2.361.692,97	2.641.392,00	2.674.231,84
PG128E	Erträge Katastrophenschutz	-6.550,00	-6.550,00	-5.753,68
PG128A	Aufwendungen Katastrophenschutz	35.900,00	51.122,00	109.885,98
PB03	Produktbereich Schulträgeraufgaben Saldo	0,00	0,00	0,00
PB04	Produktbereich Kultur und Wissenschaft Saldo	3.024.191,07	2.865.857,00	2.712.077,80
PB04E	davon Erträge	-198.512,00	-181.057,00	-98.724,63
PB04A	davon Aufwendungen	3.222.703,07	3.046.914,00	2.810.802,43
PG252E	Erträge Nichtwissenschaftl. Museen, Sammlungen	-21.171,00	-21.171,00	-32.407,22
PG252A	Aufwendungen Nichtwissenschaftl. Museen, Sammlungen	555.918,56	471.302,00	405.536,86
PG261E	Erträge Theater	-84.076,00	-83.694,00	-4.401,72
PG261A	Aufwendungen Theater	427.184,24	396.142,00	269.888,12
PG262E	Erträge Musikpflege	0,00	0,00	-14.951,98
PG262A	Aufwendungen Musikpflege	0,00	0,00	4.951,98
PG263E	Erträge Musikschulen	0,00	0,00	0,00
PG263A	Aufwendungen Musikschulen	121.250,00	121.250,00	121.250,00
PG271E	Erträge Volkshochschulen	0,00	0,00	0,00
PG271A	Aufwendungen Volkshochschulen	178.000,00	178.000,00	177.046,87
PG272E	Erträge Büchereien	-45.695,00	-28.622,00	-21.631,77
PG272A	Aufwendungen Büchereien	1.107.306,80	1.070.433,00	1.142.527,55
PG281E	Erträge Heimat- und sonstige Kulturpflege	-47.570,00	-47.570,00	-25.331,94
PG281A	Aufwendungen Heimat- und sonstige Kulturpflege	806.732,51	789.336,00	668.103,22
PG291E	Erträge Förderung v. Religionsgemeinsch. und sonst. Gemeinschaften	0,00	0,00	0,00
PG291A	Aufwendungen Förderung v. Religionsgemeinsch. und sonst. Gemeinschaften	26.310,96	20.451,00	21.497,83
PB05	Produktbereich Soziale Leistungen Saldo	2.819.099,23	2.388.599,00	2.170.158,10
PB05E	davon Erträge	-1.109.620,00	-1.162.033,00	-737.943,93
PB05A	davon Aufwendungen	3.928.719,23	3.550.632,00	2.908.102,03
PG315E	Erträge Soziale Einrichtungen	-847.360,00	-909.361,00	-507.296,38
PG315A	Aufwendungen Soziale Einrichtungen	1.283.669,19	1.312.001,00	700.672,71
PG331E	Erträge Förderung von Trägern der Wohlfahrtspflege	-823,00	-823,00	-1.581,88
PG331A	Aufwendungen Förderung von Trägern der Wohlfahrtspflege	145.819,05	122.806,00	90.878,56
PG351E	Erträge Sonstige soziale Hilfen und Leistungen	-261.437,00	-251.849,00	-229.065,67
PG351A	Aufwendungen Sonstige soziale Hilfen und Leistungen	2.499.230,99	2.115.825,00	2.116.550,76
PB06	Produktbereich Kinder-, Jugend- und Familienhilfe Saldo	24.256.789,88	23.618.451,00	19.941.560,52
PB06E	davon Erträge	-7.372.690,00	-7.315.820,00	-7.232.464,69
PB06A	davon Aufwendungen	31.629.479,88	30.934.271,00	27.174.025,21
PG362E	Erträge Jugendarbeit	-725.254,00	-876.517,00	-612.498,94
PG362A	Aufwendungen Jugendarbeit	4.140.091,65	3.775.082,00	3.228.185,88
PG365E	Erträge Tageseinrichtungen für Kinder	-6.647.436,00	-6.439.303,00	-6.619.965,75
PG365A	Aufwendungen Tageseinrichtungen für Kinder	27.489.388,23	27.159.189,00	23.945.839,33
PB07	Produktbereich Gesundheitsdienste Saldo	0,00	0,00	0,00
PB08	Produktbereich Sportförderung Saldo	3.691.190,38	3.503.472,00	2.895.133,97
PB08E	davon Erträge	-393.087,00	-401.758,00	-372.121,64
PB08A	davon Aufwendungen	4.084.277,38	3.905.230,00	3.267.255,61
PG421E	Erträge Förderung des Sports	-26.098,00	-21.098,00	-8.364,64
PG421A	Aufwendungen Förderung des Sports	530.004,13	543.908,00	422.413,84
PG424E	Erträge Sportstätten und Bäder	-366.989,00	-380.660,00	-363.757,00
PG424A	Aufwendungen Sportstätten und Bäder	3.554.273,25	3.361.322,00	2.844.841,77
PB09	Produktbereich Räumliche Planungs- und Entwicklungsmaßnahmen Saldo	2.395.980,13	2.053.617,00	1.728.119,05
PB09E	davon Erträge	-433.610,00	-792.341,00	-249.023,92
PB09A	davon Aufwendungen	2.829.590,13	2.845.958,00	1.977.142,97
PG511E	Erträge Räumliche Planungs- und Entwicklungsmaßnahmen	-433.610,00	-792.341,00	-249.023,92
PG511A	Aufwendungen Räumliche Planungs- und Entwicklungsmaßnahmen	2.829.590,13	2.845.958,00	1.977.142,97


PB10	Produktbereich Bauen und Wohnen Saldo	1.382.282,44	1.240.136,00	1.106.857,81
PB10E	davon Erträge	-194.029,00	-194.030,00	-267.220,31
PB10A	davon Aufwendungen	1.576.311,44	1.434.166,00	1.374.078,12
PG521E	Erträge Bau- und Grundstücksordnung	-173.960,00	-173.961,00	-171.683,65
PG521A	Aufwendungen Bau- und Grundstücksordnung	1.275.959,92	1.180.377,00	1.230.388,55
PG522E	Erträge Wohnbauförderung	-20.069,00	-20.069,00	-95.536,66
PG522A	Aufwendungen Wohnbauförderung	300.351,52	253.789,00	143.689,57
PB11	Produktbereich Ver- und Entsorgung Saldo	0,00	0,00	0,00
PB11E	davon Erträge	0,00	0,00	0,00
PB11A	davon Aufwendungen	0,00	0,00	0,00
PB12	Produktbereich Verkehrsflächen und -anlagen, ÖPNV Saldo	4.590.662,95	4.309.279,00	4.198.010,55
PB12E	davon Erträge	-332.274,00	-343.689,00	-481.020,85
PB12A	davon Aufwendungen	4.922.936,95	4.652.968,00	4.679.031,40
PG541E	Erträge Gemeindestraßen	-289.593,00	-301.009,00	-447.167,00
PG541A	Aufwendungen Gemeindestraßen	4.782.895,95	4.519.564,00	4.562.905,94
PG546E	Erträge Parkeinrichtungen	-42.681,00	-42.680,00	-33.853,85
PG546A	Aufwendungen Parkeinrichtungen	140.041,00	133.404,00	116.125,46
PB13	Produktbereich Natur- und Landschaftspflege Saldo	493.942,82	481.524,00	441.821,11
PB13E	davon Erträge	0,00	0,00	0,00
PB13A	davon Aufwendungen	493.942,82	481.524,00	441.821,11
PG551E	Erträge Öffentliches Grün / Landschaftsbau	0,00	0,00	0,00
PG551A	Aufwendungen Öffentliches Grün / Landschaftsbau	394.811,00	389.811,00	337.994,93
PG554E	Erträge Naturschutz und Landschaftspflege	0,00	0,00	0,00
PG554A	Aufwendungen Naturschutz und Landschaftspflege	99.131,82	91.713,00	103.826,18
PB14	Produktbereich Umweltschutz Saldo	128.663,74	125.359,00	66.001,85
PB14E	davon Erträge	-252.238,00	-188.137,00	-88.396,00
PB14A	davon Aufwendungen	380.901,74	313.496,00	154.397,85
PG561E	Erträge Umweltschutzmaßnahmen	-252.238,00	-188.137,00	-88.396,00
PG561A	Aufwendungen Umweltschutzmaßnahmen	380.901,74	313.496,00	154.397,85
PB15	Produktbereich Wirtschaft und Tourismus Saldo	2.794.236,55	2.233.028,00	1.971.978,82
PB15E	davon Erträge	-564.457,00	-523.258,00	-294.752,18
PB15A	davon Aufwendungen	3.358.693,55	2.756.286,00	2.266.731,00
PG571E	Erträge Wirtschaftsförderung	-171,00	-171,00	-2.259,52
PG571A	Aufwendungen Wirtschaftsförderung	469.024,65	185.192,00	205.146,52
PG573E	Erträge Allgemeine Einrichtungen und Unternehmen	-564.286,00	-523.087,00	-292.492,66
PG573A	Aufwendungen Allgemeine Einrichtungen und Unternehmen	2.889.668,90	2.571.094,00	2.061.584,48
PB16	Produktbereich Allgemeine Finanzwirtschaft Saldo	-66.250.349,00	-61.064.050,00	-71.069.930,06
PB16E	davon Erträge	-239.083.709,00	-221.776.492,00	-221.394.593,25
PB16A	davon Aufwendungen	172.833.360,00	160.712.442,00	150.324.663,19
PG611E	Erträge Steuern, allgemeine Zuweisungen, allgemeine Umlagen	-206.495.000,00	-155.951.100,00	-215.839.166,70
PG611A	Aufwendungen Steuern, allgemeine Zuweisungen, allgemeine Umlagen	169.271.775,00	157.398.611,00	146.820.361,77
PG612E	Erträge Sonstige allgemeine Finanzwirtschaft	-32.588.709,00	-65.825.392,00	-5.555.426,55
PG612A	Aufwendungen Sonstige allgemeine Finanzwirtschaft	3.561.585,00	3.313.831,00	3.504.301,42
SU	Gesamtsumme Produktbereiche	-135.170,00	-146.066,68	-16.819.239,76

Produktbereichsplan Einzahlungen und Auszahlungen

Rubrikennr.	Beschreibung	Ansatz 2023	Ansatz 2022	Ergebnis Jahresabschl. 2021
PB01	Produktbereich Innere Verwaltung Saldo	-15.535.458,45	-12.308.107,00	-11.010.965,86
PB01E	davon Einzahlungen	523.005,00	1.342.262,00	644.493,64
PB01A	davon Auszahlungen	-16.058.463,45	-13.650.369,00	-11.655.459,50
PG111E	Einzahlungen Verwaltungssteuerung und -service	523.005,00	1.342.262,00	644.493,64
PG111A	Auszahlungen Verwaltungssteuerung und -service	-16.058.463,45	-13.650.369,00	-11.655.459,50
PB02	Produktbereich Sicherheit und Ordnung Saldo	-4.686.974,36	-6.386.756,32	-5.246.333,31
PB02E	davon Einzahlungen	1.248.407,00	1.247.617,00	1.015.700,99
PB02A	davon Auszahlungen	-5.935.381,36	-7.634.373,32	-6.262.034,30
PG121E	Einzahlungen Statistik und Wahlen	10.000,00	2.360,00	296,41
PG121A	Auszahlungen Statistik und Wahlen	-66.503,00	-20.500,00	-415.953,04
PG122E	Einzahlungen Ordnungsangelegenheiten	1.058.315,00	1.014.315,00	867.727,73
PG122A	Auszahlungen Ordnungsangelegenheiten	-3.739.686,39	-3.708.201,32	-3.356.692,93
PG126E	Einzahlungen Brandschutz	173.542,00	213.542,00	140.873,16
PG126A	Auszahlungen Brandschutz	-2.011.491,97	-3.799.772,00	-2.397.965,23
PG128E	Einzahlungen Katastrophenschutz	6.550,00	17.400,00	6.803,69
PG128A	Auszahlungen Katastrophenschutz	-117.700,00	-105.900,00	-91.423,10
PB03	Produktbereich Schulträgeraufgaben Saldo	0,00	0,00	0,00
PB04	Produktbereich Kultur und Wissenschaft Saldo	-2.948.241,07	-2.785.967,00	-2.397.824,37
PB04E	davon Einzahlungen	192.610,00	175.110,00	194.791,14
PB04A	davon Auszahlungen	-3.140.851,07	-2.961.077,00	-2.592.615,51
PG252E	Einzahlungen Nichtwissenschaftl. Museen, Sammlungen	19.540,00	19.540,00	88.243,81
PG252A	Auszahlungen Nichtwissenschaftl. Museen, Sammlungen	-477.989,56	-393.124,00	-310.549,78
PG261E	Einzahlungen Theater	80.000,00	80.000,00	2.416,09
PG261A	Auszahlungen Theater	-403.815,24	-365.234,00	-216.214,04
PG262E	Einzahlungen Musikpflege	0,00	0,00	15.298,62
PG262A	Auszahlungen Musikpflege	0,00	0,00	-5.298,62
PG263E	Einzahlungen Musikschulen	0,00	0,00	0,00
PG263A	Auszahlungen Musikschulen	-121.250,00	-121.250,00	-121.250,00
PG271E	Einzahlungen Volkshochschulen	0,00	0,00	0,00
PG271A	Auszahlungen Volkshochschulen	-178.000,00	-178.000,00	-177.046,87
PG272E	Einzahlungen Büchereien	45.500,00	28.000,00	76.331,64
PG272A	Auszahlungen Büchereien	-1.126.804,80	-1.093.738,00	-1.134.939,85
PG273E	Einzahlungen Sonstige Volksbildung	0,00	0,00	0,00
PG273A	Auszahlungen Sonstige Volksbildung	0,00	0,00	0,00
PG281E	Einzahlungen Heimat- und sonstige Kulturpflege	47.570,00	47.570,00	12.500,98
PG281A	Auszahlungen Heimat- und sonstige Kulturpflege	-806.680,51	-789.280,00	-605.818,52
PG291E	Einzahlungen Förderung v. Religionsgemeinsch. und sonst. Gemeinschaften	0,00	0,00	0,00
PG291A	Auszahlungen Förderung v. Religionsgemeinsch. und sonst. Gemeinschaften	-26.310,96	-20.451,00	-21.497,83
PB05	Produktbereich Soziale Leistungen Saldo	-2.594.944,23	-2.172.463,00	-1.867.604,55
PB05E	davon Einzahlungen	1.064.191,00	1.111.461,00	634.026,58
PB05A	davon Auszahlungen	-3.659.135,23	-3.283.924,00	-2.501.631,13
PG311E	Einzahlungen Grundversorgung u. Hilfen nach SGB XII	799,00	799,00	590,04
PG311A	Auszahlungen Grundversorgung u. Hilfen nach SGB XII	-374.651,38	-320.867,00	-314.421,04
PG313E	Einzahlungen Hilfen für Asylbewerber	715.023,00	773.693,00	346.134,97
PG313A	Auszahlungen Hilfen für Asylbewerber	-768.913,95	-889.311,00	-244.637,03
PG315E	Einzahlungen Soziale Einrichtungen	126.523,00	121.523,00	98.941,41
PG315A	Auszahlungen Soziale Einrichtungen	-400.745,24	-306.241,00	-290.279,03
PG331E	Einzahlungen Förderung von Trägern der Wohlfahrtspflege	823,00	823,00	925,22
PG331A	Auszahlungen Förderung von Trägern der Wohlfahrtspflege	-145.819,05	-122.806,00	-88.230,26
PG343E	Einzahlungen Betreuungsleistungen	203.623,00	203.623,00	180.254,94
PG343A	Auszahlungen Betreuungsleistungen	-1.534.557,48	-1.410.482,00	-1.474.221,47
PG351E	Einzahlungen Sonstige soziale Hilfen und Leistungen	17.400,00	11.000,00	7.180,00
PG351A	Auszahlungen Sonstige soziale Hilfen und Leistungen	-434.448,13	-233.967,00	-89.842,30
PB06	Produktbereich Kinder-, Jugend- und Familienhilfe Saldo	-24.294.816,88	-23.790.552,00	-19.579.432,78
PB06E	davon Einzahlungen	7.250.450,00	7.192.583,00	6.972.245,39
PB06A	davon Auszahlungen	-31.545.266,88	-30.983.135,00	-26.551.678,17
PG361E	Einzahlungen Förderung von Kindern in Tageseinr. u. in Tagespflege	6.526.365,00	6.318.233,00	6.354.862,75
PG361A	Auszahlungen Förderung von Kindern in Tageseinr. u. in Tagespflege	-27.390.466,23	-27.160.240,00	-23.693.125,96
PG362E	Einzahlungen Jugendarbeit	724.085,00	874.350,00	617.382,64
PG362A	Auszahlungen Jugendarbeit	-4.154.800,65	-3.822.895,00	-2.858.552,21
		0,00	0,00	0,00
PB07	Produktbereich Gesundheitsdienste Saldo	0,00	0,00	0,00
PB08	Produktbereich Sportförderung Saldo	-3.260.712,38	-3.940.363,00	-1.098.017,38
PB08E	davon Einzahlungen	282.027,00	340.527,00	301.078,71
PB08A	davon Auszahlungen	-3.542.739,38	-4.280.890,00	-1.399.096,09
PG421E	Einzahlungen Förderung des Sports	26.098,00	21.098,00	5.207,48
PG421A	Auszahlungen Förderung des Sports	-729.216,13	-632.218,00	-366.700,82
PG424E	Einzahlungen Sportstätten und Bäder	255.929,00	319.429,00	295.871,23
PG424A	Auszahlungen Sportstätten und Bäder	-2.813.523,25	-3.648.672,00	-1.032.395,27

PB09	Produktbereich Räumliche Planungs- und Entwicklungsmaßnahmen Saldo	-3.654.667,13	-2.976.021,00	-1.616.891,83
PB09E	davon Einzahlungen	701.250,00	2.071.250,00	435.319,75
PB09A	davon Auszahlungen	-4.355.917,13	-5.047.271,00	-2.052.211,58
PG511E	Einzahlungen Räumliche Planungs- und Entwicklungsmaßnahmen	701.250,00	2.071.250,00	435.319,75
PG511A	Auszahlungen Räumliche Planungs- und Entwicklungsmaßnahmen	-4.355.917,13	-5.047.271,00	-2.052.211,58
PB10	Produktbereich Bauen und Wohnen Saldo	-1.544.954,44	-2.056.519,00	-2.761.191,56
PB10E	davon Einzahlungen	20.069,00	20.069,00	189.225,01
PB10A	davon Auszahlungen	-1.565.023,44	-2.076.588,00	-2.950.416,57
PG521E	Einzahlungen Bau- und Grundstücksordnung	0,00	0,00	85.000,00
PG521A	Auszahlungen Bau- und Grundstücksordnung	-1.264.671,92	-1.822.799,00	-2.828.277,98
PG522E	Einzahlungen Wohnbauförderung	20.069,00	20.069,00	104.225,01
PG522A	Auszahlungen Wohnbauförderung	-300.351,52	-253.789,00	-122.138,59
PB11	Produktbereich Ver- und Entsorgung Saldo	0,00	0,00	0,00
PB12	Produktbereich Verkehrsflächen und -anlagen, ÖPNV Saldo	-5.822.737,95	-5.331.130,00	-1.933.585,57
PB12E	davon Einzahlungen	652.000,00	882.000,00	16.469,97
PB12A	davon Auszahlungen	-6.474.737,95	-6.213.130,00	-1.950.055,54
PG541E	Einzahlungen Gemeindestraßen	632.000,00	862.000,00	3.958,10
PG541A	Auszahlungen Gemeindestraßen	-6.391.397,95	-6.136.535,00	-1.929.521,09
PG546E	Einzahlungen Parkeinrichtungen	20.000,00	20.000,00	12.511,87
PG546A	Auszahlungen Parkeinrichtungen	-83.340,00	-76.595,00	-20.534,45
PB13	Produktbereich Natur- und Landschaftspflege Saldo	-496.912,82	-455.494,00	-46.001,06
PB13E	davon Einzahlungen	0,00	0,00	0,00
PB13A	davon Auszahlungen	-496.912,82	-455.494,00	-46.001,06
PG551E	Einzahlungen Öffentliches Grün / Landschaftsbau	0,00	0,00	0,00
PG551A	Auszahlungen Öffentliches Grün / Landschaftsbau	-370.120,00	-365.120,00	-336,09
PG554E	Einzahlungen Naturschutz und Landschaftspflege	0,00	0,00	0,00
PG554A	Auszahlungen Naturschutz und Landschaftspflege	-126.792,82	-90.374,00	-45.664,97
PB14	Produktbereich Umweltschutz Saldo	-128.663,74	-125.359,00	-48.004,09
PB14E	davon Einzahlungen	252.238,00	188.137,00	88.396,00
PB14A	davon Auszahlungen	-380.901,74	-313.496,00	-136.400,09
PG561E	Einzahlungen Umweltschutzmaßnahmen	252.238,00	188.137,00	88.396,00
PG561A	Auszahlungen Umweltschutzmaßnahmen	-380.901,74	-313.496,00	-136.400,09
PB15	Produktbereich Wirtschaft und Tourismus Saldo	-3.131.057,55	-2.559.971,00	-1.590.760,57
PB15E	davon Einzahlungen	554.802,00	513.602,00	269.859,66
PB15A	davon Auszahlungen	-3.685.859,55	-3.073.573,00	-1.860.620,23
PG571E	Einzahlungen Wirtschaftsförderung	171,00	171,00	170,16
PG571A	Auszahlungen Wirtschaftsförderung	-470.023,65	-186.171,00	-210.862,39
PG573E	Einzahlungen Allgemeine Einrichtungen und Unternehmen	554.631,00	513.431,00	269.689,50
PG573A	Auszahlungen Allgemeine Einrichtungen und Unternehmen	-3.215.835,90	-2.887.402,00	-1.649.757,84
PB16	Produktbereich Allgemeine Finanzwirtschaft Saldo	102.806.701,00	23.399.148,00	132.147.309,62
PB16E	davon Einzahlungen	218.747.719,00	163.773.343,00	229.481.351,24
PB16A	davon Auszahlungen	-115.941.018,00	-140.374.195,00	-97.334.041,62
PG611E	Einzahlungen Steuern, allgemeine Zuweisungen, allgemeine Umlagen	206.495.000,00	155.951.100,00	223.090.294,73
PG611A	Auszahlungen Steuern, allgemeine Zuweisungen, allgemeine Umlagen	-110.260.069,00	-134.924.100,00	-93.295.555,58
PG612E	Einzahlungen Sonstige allgemeine Finanzwirtschaft	12.252.719,00	7.822.243,00	6.391.056,51
PG612A	Auszahlungen Sonstige allgemeine Finanzwirtschaft	-5.680.949,00	-5.450.095,00	-4.038.486,04
SU	Gesamtsumme Produktbereiche	34.706.560,00	-41.489.554,32	82.950.696,69

3. NACHTRAGSHAUSHALTSPLAN DER STADT NEU-ISENBURG



**für das
Haushaltsjahr
2023**

Investitionsplan

Investitionsplan 2021-2026

Hinweis: Ein- und Auszahlungen werden je Investitionsnummer saldiert dargestellt!

Rubrikennr.	Beschreibung	Ansatz 2021	Ansatz 2022	Ansatz 2023	Finanzplanung 2024	Finanzplanung 2025	Finanzplanung 2026
I11-09-001	Ansch.bewegl.Vermögen - Gremien	56.350,00	8.350,00	1.350,00	1.350,00	1.350,00	1.350,00
I11-09-002	Ansch.bewegl.Vermögen - Beschaffungsstelle	10.000,00	119.500,00	16.500,00	13.500,00	13.500,00	13.500,00
I11-09-003	Ansch.bewegl.Vermögen - Dienstfahrzeuge	0,00	0,00	28.000,00	0,00	0,00	0,00
I11-09-004	Ansch.bewegl.Vermögen - EDV-Geräte	92.000,00	27.000,00	26.000,00	10.000,00	10.000,00	10.000,00
I11-09-005	Netzwerk Rathaus	48.000,00	85.000,00	75.000,00	50.000,00	50.000,00	50.000,00
I11-09-007	Zug.geringw.Vermögensg.- Beschaffungsstelle	18.000,00	18.000,00	18.000,00	18.000,00	18.000,00	18.000,00
I11-09-009	Ansch.bewegl.Vermögen - EDV-Geräte Wahl	500,00	0,00	0,00	0,00	0,00	0,00
I11-09-160	Software-Lizenzen	10.000,00	1.500,00	27.500,00	1.500,00	1.500,00	1.500,00
I11-09-162	Zug.geringw.Vermögensg.- EDV	19.000,00	56.250,00	53.250,00	15.000,00	15.000,00	15.000,00
I11-10-001	Ansch.bewgl. Vermögen - Wahlen	5.000,00	0,00	0,00	0,00	0,00	0,00
I11-20-001	Neuanschaffung Netzterminals Zeitwirtschaft	0,00	0,00	2.500,00	0,00	0,00	0,00
I12-09-044	Investitionszuschüsse an Vereine	126.328,00	102.988,00	207.900,00	27.000,00	27.000,00	27.000,00
I12-09-065	Tilgungen Gewobau Darlehen	-528.845,00	-532.065,00	-2.657.913,00	-510.840,00	-514.204,00	-517.617,00
I12-09-067	Arbeitgeberdarlehen	14.767,00	-9.677,00	-10.151,00	-8.788,00	-8.642,00	-8.537,00
I12-09-094	Investitionspauschale	-7.000,00	0,00	0,00	0,00	0,00	0,00
I12-10-001	Tilgung Kanaldarlehen DLB	-665.000,00	-665.000,00	-665.000,00	0,00	0,00	0,00
I12-10-002	Tilgung Darlehen sonst. Beteiligungen (NH)	-21.628,00	-21.628,00	-21.628,00	-20.646,00	-3.375,00	-3.375,00
I12-10-003	Tilgung sonstige Darlehen	-10.703,00	-10.287,00	-10.287,00	-10.287,00	-10.287,00	-10.287,00
I12-16-002	Stammkapital NIKI Betreuungs gGmbH	0,00	0,00	0,00	0,00	-25.000,00	0,00
I12-17-001	Mittel aus dem Regionalfond	-284.875,00	0,00	0,00	0,00	0,00	0,00
I12-20-001	Umlageverpflichtung Regionaltangente West	1.883.376,00	2.355.489,00	2.858.294,00	3.285.496,00	3.265.391,00	0,00
I12-21-001	Zuweisung Land Pandemiebedingte Schutzmaßnahmen	-122.840,00	0,00	0,00	0,00	0,00	0,00
I14-09-090	Grundstücksverkäufe	-50.000,00	-600.000,00	-50.000,00	-50.000,00	-50.000,00	-50.000,00
I14-09-092	Grundstücksankäufe	250.000,00	250.000,00	250.000,00	250.000,00	250.000,00	250.000,00
I14-09-093	Zug.geringw.Vermögensg.- sonst.allg.Grundvermögen	2.000,00	2.000,00	2.000,00	2.000,00	2.000,00	2.000,00
I14-16-001	Erschließungs- und Ausgleichmaßnahmen Birkengewann	155.000,00	0,00	0,00	0,00	0,00	0,00
I14-22-001	Belüftungssystem Eichenbühlweiher	0,00	0,00	29.000,00	0,00	0,00	0,00
I15-09-140	Anschaffung Software	20.000,00	16.550,00	0,00	10.000,00	10.000,00	10.000,00
I32-09-007	Anschaffung von beweglichem Vermögen - Ordnungsamt	0,00	0,00	6.000,00	0,00	0,00	0,00
I37-09-001	Bedarfs- u. Entwicklungsplan Feuerwehr	246.000,00	1.470.000,00	0,00	725.000,00	775.000,00	394.500,00
I37-09-011	Ansch.bewegl.Vermögen - Feuerwehr	51.600,00	38.500,00	35.000,00	30.000,00	30.000,00	30.000,00
I37-09-012	Feuerwehrelektronik	12.100,00	12.000,00	12.000,00	8.000,00	8.000,00	8.000,00
I37-09-117	Arbeitsstättenverordnung	2.250,00	2.250,00	2.250,00	2.250,00	2.250,00	2.250,00
I37-10-002	Zug.geringw.Vermögensg.- Feuerwehr	35.000,00	30.000,00	25.000,00	25.000,00	25.000,00	25.000,00
I37-10-005	Ansch.bewgl.Vermögen - Katastr.+Zivil Schutz	1.800,00	44.150,00	81.800,00	1.800,00	1.800,00	1.800,00
I37-16-001	Umbaumaßnahmen Feuerwehrgebäude Zepp.	20.000,00	0,00	0,00	0,00	0,00	0,00
I37-20-001	Zugang Werkzeuge	6.000,00	4.000,00	3.000,00	3.000,00	3.000,00	3.000,00
I37-20-002	Zugänge Büromöbel	2.000,00	2.000,00	2.000,00	2.000,00	2.000,00	2.000,00
I37-22-001	Feuerwehrgebäude Neu-Isenburg Werkstatteinrichtung	0,00	25.000,00	25.000,00	0,00	0,00	0,00

Rubrikennr.	Beschreibung	Ansatz 2021	Ansatz 2022	Ansatz 2023	Finanzplanung 2024	Finanzplanung 2025	Finanzplanung 2026
I41-09-016	Ausstattung Museum	2.000,00	2.000,00	2.000,00	2.000,00	2.000,00	2.000,00
I41-09-018	Ansch.bewegl.Vermögen - Kunstgegenstände	2.700,00	2.700,00	2.700,00	2.700,00	2.700,00	2.700,00
I41-09-082	Ansch.bewegl.Vermögen - Hugenottenhalle	35.700,00	35.700,00	35.700,00	35.700,00	35.700,00	35.700,00
I41-09-085	Ansch.bewegl.Vermögen - Bürgerhaus Zeppelinheim	2.700,00	2.700,00	2.700,00	2.700,00	2.700,00	2.700,00
I41-09-174	Ansch.bewegl.Vermögen - Haus zum Löwen	2.000,00	2.000,00	2.000,00	2.000,00	2.000,00	2.000,00
I41-10-001	Zug.geringw.Vermögensg.- Hugenottenhalle	9.000,00	9.000,00	9.000,00	9.000,00	9.000,00	9.000,00
I41-10-002	Zug.geringw.Vermögensg.- Zeppelinmuseum	2.250,00	2.250,00	2.250,00	2.250,00	2.250,00	2.250,00
I41-10-003	Ansch.bewegl.Vermögen - Kulturamt	1.485,00	1.485,00	1.485,00	1.485,00	1.485,00	1.485,00
I41-21-001	Lagercontainer Hugenottenhalle	7.500,00	0,00	0,00	0,00	0,00	0,00
I42-21-001	Zuweisung Land RFID Technik Stadtbibliothek	-54.000,00	0,00	0,00	0,00	0,00	0,00
I42-21-002	RFID-Technik Stadtbibliothek	120.000,00	0,00	0,00	0,00	0,00	0,00
I44-09-020	Ansch.bewegl.Vermögen - Öffentl.Bibliotheken	3.600,00	13.600,00	7.500,00	7.000,00	7.000,00	7.000,00
I44-09-021	Ersatzbeschaffung der EDV-Ausstattung Bibliotheken	2.700,00	1.500,00	1.500,00	1.500,00	1.500,00	1.500,00
I44-09-023	Ausstattg.Bildschirmarbeitsplätze-Öff.Bibliotheken	14.900,00	10.600,00	9.500,00	10.000,00	10.000,00	10.000,00
I44-09-173	Zug.geringw.Vermögensg.- Stadtbibliothek	14.000,00	10.000,00	10.000,00	12.600,00	12.600,00	12.600,00
I50-09-083	Ansch.bewegl. Vermögen - Haus Dr. Bäck	0,00	3.000,00	0,00	0,00	0,00	0,00
I50-09-149	Aussenanlagen Haus Dr. Bäck	0,00	7.500,00	0,00	0,00	0,00	0,00
I50-11-002	Zug.geringw.Vermögensg.- FB 50	10.000,00	10.000,00	10.000,00	10.000,00	10.000,00	10.000,00
I50-21-001	Zuschuss Brandmeldeanlage Quartier IV	52.000,00	0,00	0,00	0,00	0,00	0,00
I50-22-001	Flüchtlingsunterbringung Birkengewann	0,00	0,00	22.000,00	0,00	0,00	0,00
I51-12-003	Zug.geringw.Vermögensg./KT Eschenweg	0,00	7.000,00	5.000,00	0,00	0,00	0,00
I51-12-007	Zug.sonst.Betr.ausstg./KT Dreiherrnsteinplatz	5.000,00	5.000,00	9.000,00	5.000,00	5.000,00	5.000,00
I51-12-008	Zug.sonst.Betr. aus/KT Dreiherrnsteinp.-Außenanlage	0,00	5.600,00	2.000,00	2.000,00	2.000,00	2.000,00
I51-12-009	Zug.bewegl.Vermögen/KT Zeppelinheim	9.000,00	14.000,00	10.000,00	10.000,00	10.000,00	10.000,00
I51-12-010	Zug.bewegl.Vermögen/KT Zeppelinheim U3	7.000,00	7.000,00	7.000,00	7.000,00	7.000,00	7.000,00
I51-12-011	Zug.sonst.Betr.Auss/Fam.Zentr.Gartenstr.3-6 Jahre	28.000,00	9.998,00	4.000,00	4.000,00	4.000,00	4.000,00
I51-12-012	Zug.sonst.Betr. aus/Fam.Zent.Gartenstr.-Außenanl.	3.000,00	3.000,00	3.000,00	3.000,00	3.000,00	3.000,00
I51-12-013	Zug.sonst.Betr. aus/Fam.Zent.Gartenstr./Schulkinder	6.000,00	10.000,00	10.000,00	10.000,00	10.000,00	10.000,00
I51-12-015	Zug.sonst.Betr. aus/Kt.K.-Schumacher-Str.	40.000,00	10.000,00	10.000,00	10.000,00	10.000,00	10.000,00
I51-12-017	Zug.gering.Vermögensg./Kinderz.Gravenbruch/Schulkinder	3.000,00	3.000,00	3.000,00	3.000,00	3.000,00	3.000,00
I51-12-018	Zug.bew.Vermögen/Kinderz.Gravenbruch/Schulkinder	10.000,00	20.000,00	10.000,00	10.000,00	10.000,00	10.000,00
I51-12-019	Zug.bew.Verm./Freizeitvilla Schulkind	4.000,00	10.000,00	45.000,00	5.000,00	5.000,00	5.000,00
I51-12-020	Zug.bew.Verm./Freizeitvilla Schulkind/ Außenanl.	3.000,00	8.000,00	3.000,00	5.000,00	5.000,00	5.000,00
I51-12-021	Zug.bew.Vermögen/Albert-Schweitzer-Schule	0,00	600,00	600,00	600,00	600,00	600,00
I51-12-023	Zug.bew.Vermögen/Schulsozialarbeit Goetheschule	0,00	600,00	600,00	600,00	600,00	600,00
I51-12-025	Zug.bew.Verm./Bildg.Zentr.West/Wilh.-Hauff-Schule	9.000,00	10.000,00	10.000,00	10.000,00	10.000,00	10.000,00
I51-12-026	Zug.gering.Verm./Schulsoz.arb. Wilh.-Hauff-Schule	0,00	600,00	600,00	600,00	600,00	600,00
I51-12-030	Zug.gering.Verm./Schulsoz.arb./Br.-Grimm-Schule	0,00	600,00	600,00	600,00	600,00	600,00
I51-12-031	Zug.gering.Vermögen/Infocafe	0,00	1.200,00	1.200,00	1.200,00	1.200,00	1.200,00
I51-12-032	Zug.bew.Vermögen/Infocafe	0,00	4.500,00	4.500,00	1.500,00	1.500,00	1.500,00
I51-12-035	Zug.bew.Vermögen/Jugendraum Zeppelinheim	0,00	2.250,00	2.500,00	2.750,00	2.750,00	2.750,00
I51-12-036	Zug.gering.Vermögen/Jugendcafe	0,00	750,00	750,00	750,00	750,00	750,00

Rubrikennr.	Beschreibung	Ansatz 2021	Ansatz 2022	Ansatz 2023	Finanzplanung 2024	Finanzplanung 2025	Finanzplanung 2026
I51-12-040	Zug.gering.Vermögen/Jugendzentrum Gravenbruch	3.000,00	4.000,00	4.000,00	4.000,00	4.000,00	4.000,00
I51-12-041	Zug.bew.Vermögen/Jugendzentrum Gravenbruch	5.000,00	0,00	0,00	0,00	0,00	0,00
I51-12-044	Errichtung und Ausstattung von städt.Spielplätzen	120.000,00	120.000,00	120.000,00	120.000,00	120.000,00	120.000,00
I51-13-003	Zug.bewegl.Vermögen/ Cineplace	0,00	45.000,00	0,00	0,00	0,00	0,00
I51-16-001	Zug.gering.VMGG,Jugendtreff Stadtteilzent.West	0,00	300,00	300,00	300,00	300,00	300,00
I51-17-001	Zugang bew. Vermögen / Buchenbuschschule	0,00	600,00	600,00	600,00	600,00	600,00
I51-17-003	Zug.bewegl.Vermögen/ U3 Kurt-Schumacher-Str.	35.000,00	12.000,00	6.000,00	6.000,00	6.000,00	6.000,00
I51-18-001	Zug.bew.VM/Schulsoz.H.C.-Andersen Schule	0,00	600,00	600,00	600,00	600,00	600,00
I51-18-002	Zug.bew.VM/Schulsoz.Ludwig-Uhland-Schule	0,00	600,00	600,00	600,00	600,00	600,00
I51-19-001	Zug.bew.Vermög./KT Birkengewann	3.000,00	13.000,00	6.000,00	6.000,00	6.000,00	6.000,00
I51-19-002	Zug.sonst.Betr.ausst./KT BirkengewannUAußenausst.	2.500,00	2.500,00	2.500,00	2.500,00	2.500,00	2.500,00
I51-19-003	Zug.bewegl.Vermögen/ U3 Fam. Zentum Gartenstraße	0,00	6.000,00	6.000,00	6.000,00	6.000,00	6.000,00
I51-19-004	Zug.bewegl.Vermögen/ U3 Birkengewann	0,00	3.000,00	3.000,00	3.000,00	3.000,00	3.000,00
I51-20-001	Küche und Fußboden Jugendraum Zeppelinheim	4.500,00	0,00	0,00	0,00	0,00	0,00
I51-20-003	Zugänge Vermög.,Angebote U3 Birkengewann	2.500,00	2.500,00	2.500,00	2.500,00	2.500,00	2.500,00
I51-20-004	Investitionskosten Freie Träger	40.000,00	70.000,00	70.000,00	70.000,00	70.000,00	70.000,00
I51-20-005	Sonst. Betriebsausstattung FB 51	15.000,00	0,00	0,00	0,00	0,00	0,00
I51-20-006	Geringw. Vermögensgegenstände FB 51	15.000,00	0,00	0,00	0,00	0,00	0,00
I51-21-001	Ausstattung Betreuungsangebot Känguruh e.V.	25.000,00	0,00	0,00	0,00	0,00	0,00
I51-22-003	Anbau Kath. Kichengemeinde St. Franziskus	0,00	210.000,00	0,00	0,00	0,00	0,00
I51-22-004	Zug.bewegl.Vermögen/Kita Buchenbusch Hl. Kreuz	0,00	0,00	90.000,00	0,00	0,00	0,00
I52-09-046	Ansch.bewegl.Vermögen - Sportpark	2.500,00	5.000,00	5.000,00	2.500,00	2.500,00	2.500,00
I52-09-049	Ansch.bewegl.Vermögen - Sporthalle im Sportpark	1.800,00	2.000,00	2.000,00	2.000,00	2.000,00	2.000,00
I52-09-050	Ansch.bewegl.Vermögen - Sporthalle Zeppelinheim	1.080,00	2.500,00	1.200,00	1.200,00	1.200,00	1.200,00
I52-09-051	Ansch.bewegl.Verm. - Sporth.Buchenb.+TSG-Umkleide	1.800,00	1.800,00	1.800,00	1.800,00	1.800,00	1.800,00
I52-09-052	Ansch.bewegl.Vermögen - Geschwister-Scholl-Halle	3.600,00	3.600,00	3.600,00	3.600,00	3.600,00	3.600,00
I52-09-151	Maßnahmen im Sportpark	10.000,00	597.200,00	0,00	460.000,00	445.000,00	434.000,00
I52-10-001	Zug.geringw.Vermögensg.-Sportpark	4.500,00	4.500,00	4.500,00	4.500,00	4.500,00	4.500,00
I52-10-002	Ersatzbeschaffung Tore und Zubehör - Sportpark	7.500,00	7.500,00	7.500,00	7.500,00	7.500,00	7.500,00
I52-10-003	Zug.geringw.Vermögensg.-Sportanl. Buchenbusch	1.350,00	0,00	0,00	0,00	0,00	0,00
I52-10-004	Zug.geringw.Vermögensg.-Sportanlage Gravenbruch	450,00	500,00	500,00	500,00	500,00	500,00
I52-10-005	Zug.geringw.Vermögensg.-Sportanl. Zeppelinheim	720,00	750,00	750,00	750,00	750,00	750,00
I52-10-006	Zug.geringw.Vermögensg.-Sporthalle im Sportpark	2.700,00	2.700,00	2.700,00	2.700,00	2.700,00	2.700,00
I52-10-007	Zug.geringw.Vermögensg.- Sporthalle Buchenbusch	2.700,00	2.700,00	2.700,00	2.700,00	2.700,00	2.700,00
I52-10-008	Zug.geringw.Vermögensg.- Sporthalle Zeppelinheim	1.080,00	1.100,00	1.100,00	1.100,00	1.100,00	1.100,00
I52-10-009	Zug.geringw.Vermögensg.- Geschwister-Scholl-Halle	1.800,00	1.800,00	1.800,00	1.800,00	1.800,00	1.800,00
I52-13-001	Kunstrasen Zeppelinheim	430.000,00	0,00	0,00	0,00	0,00	0,00
I52-14-002	Zug.geringw.Verm.Freizeit-u.Sporthalle Sportpark	900,00	900,00	900,00	900,00	900,00	900,00
I52-14-003	Ansch.bew.Verm.-Freizeit-u.Sporthalle Sportpark	900,00	900,00	900,00	900,00	900,00	900,00
I52-16-001	Anschaffung bew. Vermögen Zeppelinheim	1.800,00	4.300,00	1.800,00	1.800,00	1.800,00	1.800,00
I52-16-002	Ersatzbeschaffung Tore und Zubehör - Buchenbusch	3.600,00	3.600,00	3.600,00	3.600,00	3.600,00	3.600,00
I52-20-001	Kunstrasen Sportanlage Gravenbruch	0,00	0,00	0,00	420.000,00	0,00	0,00

Rubrikenr.	Beschreibung	Ansatz 2021	Ansatz 2022	Ansatz 2023	Finanzplanung 2024	Finanzplanung 2025	Finanzplanung 2026
I52-21-002	Landeszuwendung Sanierung Kunstrasen Zeppelinheim	-50.000,00	0,00	0,00	0,00	0,00	0,00
I52-21-003	Sanierung Hartrasenplatz Sportpark	150.000,00	755.000,00	0,00	0,00	0,00	0,00
I61-09-008	Lichtzeichenanlagen	25.000,00	25.000,00	25.000,00	25.000,00	25.000,00	25.000,00
I61-09-059	Stadtgestaltung Förderprogramm Alter Ort	5.000,00	0,00	0,00	0,00	0,00	0,00
I61-09-069	Ablösebeträge für Garagen und Einstellplätze	-20.000,00	0,00	0,00	0,00	0,00	0,00
I61-09-128	Wohnumfeldmaßnahmen	0,00	0,00	80.000,00	0,00	0,00	0,00
I61-14-001	Einrichtungen f.d.Radverkehr/Verwend.Ablösebeträge	20.000,00	20.000,00	20.000,00	20.000,00	20.000,00	20.000,00
I61-17-001	Stadtumbau "Vom Alten Ort zur Neuen Welt"	1.530.000,00	1.495.000,00	550.000,00	500.000,00	500.000,00	500.000,00
I61-17-002	Zuschüsse Stadtumbau"Vom Alten Ort zur Neuen Welt"	-796.000,00	-1.162.500,00	-275.000,00	-250.000,00	-250.000,00	-250.000,00
I61-20-003	Förderung Radschnellverbindung	-1.302.000,00	0,00	0,00	0,00	0,00	0,00
I61-20-004	Radschnellverbindung	1.860.000,00	0,00	0,00	0,00	0,00	0,00
I61-20-005	Förderung BIKE Offenbach	-19.000,00	0,00	-5.000,00	0,00	0,00	0,00
I61-20-006	BIKE Offenbach	52.000,00	0,00	0,00	0,00	0,00	0,00
I61-21-001	Mobilitätsstation WEST (S-Bahnhof)	230.000,00	300.000,00	700.000,00	200.000,00	200.000,00	200.000,00
I61-21-002	Mobilitätsstation OST (Birkengewann)	0,00	250.000,00	250.000,00	200.000,00	200.000,00	200.000,00
I65-09-057	Zuschüsse Photovoltaikanlagen	7.500,00	10.000,00	10.000,00	10.000,00	10.000,00	10.000,00
I65-09-058	Zuschüsse zur Trinkwassereinsparung	7.500,00	10.000,00	10.000,00	10.000,00	10.000,00	10.000,00
I65-09-059	Zuschüsse thermische Solaranlagen	7.500,00	10.000,00	10.000,00	10.000,00	10.000,00	10.000,00
I65-09-060	Zuschüsse effiziente Wärmepumpen	7.500,00	10.000,00	10.000,00	10.000,00	10.000,00	10.000,00
I65-15-001	Baumaßnahmen Sporthalle Buchbusch	0,00	110.000,00	0,00	0,00	0,00	0,00
I65-16-005	Heizungsanlage Sportanlage Zeppelinheim	0,00	120.000,00	0,00	0,00	0,00	0,00
I65-16-006	Auszahlung Sicherheitseinbehalte	15.000,00	15.000,00	15.000,00	15.000,00	15.000,00	15.000,00
I65-17-002	Entwicklungsk. Hugenottenhalle. u. Stadtbibliothek	0,00	700.000,00	700.000,00	0,00	0,00	0,00
I65-20-001	Neubau Kindertagesstätte Gravenbruch Verw.+Polizei	1.650.000,00	0,00	0,00	0,00	0,00	0,00
I65-20-002	Baumaßn. Feuerwehrrhauptstützpunkt	170.000,00	0,00	0,00	0,00	0,00	0,00
I65-20-003	Baumaßn. Postgebäude Hugenottenallee	0,00	200.000,00	250.000,00	0,00	0,00	0,00
I65-20-006	Förderung Kreis Neubau Kita Gravenbruch	-750.000,00	0,00	0,00	0,00	0,00	0,00
I65-21-001	Anbau Kindertagesstätte Friedrich-List-Straße	372.000,00	0,00	0,00	0,00	0,00	0,00
I65-21-002	Anbau Kindertagesstätte Familienzentrum Gartenstr.	365.000,00	0,00	0,00	0,00	0,00	0,00
I65-21-003	Container Waldkindergarten - Aufenthaltsraum	110.000,00	0,00	0,00	0,00	0,00	0,00
I65-21-004	Dezentrale Lüftungsanlage Kita Dreiherrnsteinplatz	45.000,00	0,00	0,00	0,00	0,00	0,00
I65-21-005	Dezentrale Lüftungsanlage Kita Zeppelinheim	49.000,00	0,00	0,00	0,00	0,00	0,00
I65-21-006	Dezentrale Lüftungsanlage Kita Hugenottenallee 83	30.000,00	0,00	0,00	0,00	0,00	0,00
I65-22-001	Dachsanierung Sportanlage Zeppelinheim	0,00	150.000,00	0,00	0,00	0,00	0,00
I65-22-002	Div. Anschaffungen bewegl. Vermögen (65.2)	0,00	36.188,00	0,00	0,00	0,00	0,00
I66-09-072	Allgemeine Strassenbaumassnahmen	280.000,00	250.000,00	170.000,00	250.000,00	250.000,00	250.000,00
I66-09-074	Strassenbaumassnahmen Zeppelinheim	40.000,00	40.000,00	40.000,00	40.000,00	40.000,00	40.000,00
I66-09-075	Erweiterung des Radwegenetzes	120.000,00	-100.000,00	50.000,00	200.000,00	200.000,00	200.000,00
I66-09-077	Strassenbaumassnahmen Gravenbruch	50.000,00	50.000,00	50.000,00	50.000,00	50.000,00	50.000,00
I66-09-081	Erneuerung der Strassenbeleuchtung	350.000,00	350.000,00	350.000,00	450.000,00	350.000,00	350.000,00
I66-12-005	Erschließung Birkengewann Projektleitung + Planung	40.000,00	40.000,00	0,00	0,00	0,00	0,00
I66-16-003	Knotenpunkt Kreisel Hugenottenallee/Dornhofstr.	150.000,00	0,00	0,00	0,00	0,00	0,00

Rubrikennr.	Beschreibung	Ansatz 2021	Ansatz 2022	Ansatz 2023	Finanzplanung 2024	Finanzplanung 2025	Finanzplanung 2026
166-16-004	Hugenottenallee zw.Dornhofstr./Frankfurter Str.	2.450.000,00	220.000,00	240.000,00	240.000,00	0,00	0,00
166-17-003	Äußere Erschließung Birkengewann	125.000,00	0,00	0,00	0,00	0,00	0,00
166-17-005	Barrierefreie Bushaltestellen	1.320.830,00	1.597.030,00	1.359.650,00	1.050.000,00	0,00	0,00
166-17-006	Förderung Barrierefreie Bushaltestellen	-475.000,00	-582.000,00	-582.000,00	-500.000,00	0,00	0,00
166-20-002	Herstellung der Grünanlagen in der Erlenbachau	100.000,00	0,00	0,00	0,00	0,00	0,00
166-20-003	Umbau L3117 im Zuge der RTW	400.000,00	0,00	300.000,00	0,00	0,00	0,00
166-21-001	Maßnahmen "Neue Welt" (Stadtquartier Süd)	-206.552,00	0,00	0,00	0,00	0,00	0,00
SU	SUMME	11.018.273,00	9.131.771,00	5.315.150,00	7.743.820,00	6.437.768,00	2.802.569,00

Nachrichtlich: Einzahlungen aus der Aufnahme von Krediten (Pos. 31 Finanzhaushalt)

112-09-095	Kreditaufnahmen bei Kreditinstituten	0,00	-4.000.000,00	-5.000.000,00	-7.720.800,00	-6.539.500,00	-2.849.643,00
------------	--------------------------------------	------	---------------	---------------	---------------	---------------	---------------

Nachrichtlich: Tilgungsleistungen Finanzierungstätigkeit (Pos. 32 Finanzhaushalt)

112-09-096	Tilgungen (ifo-Darlehen)	53.121,00	42.895,00	42.895,00	42.895,00	33.947,00	25.000,00
112-09-098	Tilgung Landesbaudarlehen	10.638,00	10.638,00	10.638,00	10.638,00	10.638,00	10.638,00
112-09-099	Tilgungen bei Kreditinstituten	1.945.537,00	2.152.959,00	2.129.329,00	2.008.976,00	2.060.285,00	2.113.327,00
112-11-001	Tilgung - Sonderinvestitionsprogram	91.461,00	91.460,00	91.460,00	91.460,00	91.460,00	91.460,00
112-12-003	Tilgung Kapitaleinlage Friedhofszeckverband	28.245,00	28.245,00	28.245,00	28.245,00	28.245,00	28.245,00
SU	SUMME	2.129.002,00	2.326.197,00	2.302.567,00	2.182.214,00	2.224.575,00	2.268.670,00



BESTANDTEILE ZUM 3. NACHTRAGSHAUSHALTSPLAN 2023 DER STADT NEU-ISENBURG

**Bilanz, Ergebnis- und Finanzrechnung 2022
der Stadt Neu-Isenburg**

**Auszüge aus den neuesten Jahresabschlüssen sowie den
neuesten Wirtschaftsplänen:**

- Stadwerke Neu-Isenburg GmbH
- Gemeinnützige Wohnungsbaugesellschaft mbH
- Dienstleistungsbetrieb der Stadt Neu-Isenburg
- Dienstleistungsbetrieb Dreieich und Neu-Isenburg AöR
- Zweckverband für das Friedhofs- und Bestattungswesen in Neu-Isenburg und Dreieich
- NIKi gGmbH

BILANZ DER STADT NEU-ISENBURG 31.12.2022

AKTIVA

		Ergebnis 2022 Euro	Ergebnis 2021 Euro
1 ANLAGEVERMÖGEN			
1.1	Immaterielle Vermögensgegenstände		
1.1.1	Konzessionen, Lizenzen und ähnliche Rechte	1.382.500,00	1.485.250,00
1.1.2	geleistete Investitionszuwendungen	9.195.705,59	7.227.783,59
1.1.3	geleistete Anzahlungen auf immaterielle Vermögensgegenstände	117.929,00	
		10.696.134,59	8.713.033,59
1.2	Sachanlagevermögen		
1.2.1	Grundstücke, grundstücksgleiche Rechte	32.273.608,12	32.343.592,67
1.2.2	Bauten einschließlich Bauten auf fremden Grundstücken	54.332.501,00	52.461.487,00
1.2.3	Sachanlagen im Gemeingebrauch, Infrastrukturvermögen	19.323.527,12	20.399.424,18
1.2.4	Anlagen und Maschinen zur Leistungserstellung	2.232.909,00	2.458.029,00
1.2.5	andere Anlagen, Betriebs- und Geschäftsausstattung	4.251.463,00	4.621.695,00
1.2.6	geleistete Anzahlungen und Anlagen im Bau	9.685.056,53	9.235.039,13
		122.099.064,77	121.519.266,98
1.3	Finanzanlagevermögen		
1.3.1	Anteile an verbundenen Unternehmen	62.564.418,49	62.564.418,49
1.3.2	Ausleihungen an verbundene Unternehmen	32.337.592,91	33.711.229,14
1.3.3	Beteiligungen, Zweckverbände	2.248.293,69	2.248.293,69
1.3.4	Ausleihungen an Unternehmen mit denen ein Beteiligungsverhältnis besteht	49.022,60	70.650,25
1.3.5	Wertpapiere des Anlagevermögens	973.193,90	903.406,04
1.3.6	Sonstige Ausleihungen (sonstige Finanzanlagen)	941.286,96	956.581,55
		99.113.808,55	100.454.579,16
1.4	Sparkassenrechtliche Sonderbeziehungen	15.834.766,49	15.834.766,49
2 UMLAUFVERMÖGEN			
2.1	Forderungen und sonstige Vermögensgegenstände		
2.1.1	Forderungen aus Zuweisungen, Zuschüssen, Transferleistungen, Investitionszuweisungen und -zuschüssen und Investitionsbeiträgen	3.261.059,95	3.540.411,75
2.1.2	Forderungen aus Steuern und Abgaben	4.096.792,16	2.465.281,25
2.1.3	Forderungen aus Lieferungen und Leistungen	209.580,42	634.813,82
2.1.4	Forderungen gegenüber verbundenen Unternehmen und gegen Unternehmen m.d.e. Beteiligungsverhältnis besteht	570.988,59	4.243.721,39
2.1.5	Sonstige Vermögensgegenstände	233.241,55	3.944.924,80
		8.371.662,67	14.829.153,01
2.2	Flüssige Mittel	67.409.499,37	98.347.661,98
3 AKTIVE RECHNUNGSABGRENZUNGSPOSTEN			
3.1	Aktive Rechnungsabgrenzungsposten	173.974,90	179.532,24
4 NICHT DURCH EIGENKAPITAL GEDECKTER FEHLBETRAG		0,00	0,00
SUMME AKTIVA		323.698.911,34	359.877.993,45

BILANZ DER STADT NEU-ISENBURG 31.12.2022

PASSIVA

	Ergebnis 2022 Euro	Ergebnis 2021 Euro
1 EIGENKAPITAL		
1.1 Netto-Position	113.579.247,10	113.579.247,10
1.2 Rücklagen, Sonderrücklagen, Stiftungskapital	53.460.651,94	36.641.412,18
1.3 Ergebnisverwendung		
1.3.1 Ergebnisvortrag		
1.3.1.1 Ordentliche Ergebnisse aus Vorjahren		0,00
1.3.1.2 Außerordentliche Ergebnisse aus Vorjahren	0,00	0,00
1.3.2 Jahresüberschuss	0,00	
1.3.2.1 Ordentlicher Jahresüberschuss	5.317.754,77	17.519.166,17
1.3.2.2 Außerordentlicher Jahresüberschuss	803.614,63	-699.926,41
	173.161.268,44	167.039.899,04
2 SONDERPOSTEN		
2.1 Sonderposten für erhaltene Investitionszuweisungen, Investitionszuschüsse und Beiträge		
2.1.1 Zuweisungen vom öffentlichen Bereich	24.545.391,17	24.393.068,75
2.1.2 Zuweisungen vom nicht öffentlichen Bereich	2.088.487,00	2.193.626,00
2.1.3 Investitionsbeiträge	1.155.561,00	810.539,00
2.2 Sonstige Sonderposten	68.269,00	88.269,00
	27.766.708,17	27.485.502,75
3 RÜCKSTELLUNGEN		
3.1 Rückstellung für Pensionen und ähnliche Verpflichtungen	27.776.408,02	28.094.184,00
3.2 Rückstellungen für Finanzausgleich u. Steuerschuldverhältnisse	42.419.816,00	80.881.919,00
3.3 Sonstige Rückstellungen	1.010.581,74	1.161.670,86
	71.206.805,76	110.137.773,86
4 VERBINDLICHKEITEN		
4.1 Verbindlichkeiten aus Kreditaufnahmen für Investitionen		
4.1.1 Verbindlichkeiten gegenüber Kreditinstituten	38.579.471,31	40.054.334,72
4.1.2 Verbindlichkeiten gegenüber öffentlichen Kreditgebern	44.737,97	732.826,38
4.1.3 Sonstige Verbindlichkeiten aus Krediten	93.736,00	99.591,41
4.2 Verbindlichkeiten aus Kreditaufnahmen für die Liquiditätssicherung	0,00	0,00
4.3 Verbindlichkeiten aus Zuweisungen und Zuschüssen, Transferleistungen, Investitionszuweisungen und Investitionszuschüssen sowie Investitionsbeiträgen	7.466.087,79	5.378.065,12
4.4 Verbindlichkeiten aus Lieferungen und Leistungen	4.017.092,11	3.969.101,43
4.5 Verbindlichkeiten aus Steuern und steuerähnlichen Abgaben	60.187,72	105.497,57
4.6 Verbindlichkeiten gegenüber verbundenen Unternehmen, Beteiligungen, Sondervermögen	872.173,18	957.386,04
4.7 Sonstige Verbindlichkeiten	90.597,37	3.906.515,38
	51.224.083,45	55.203.318,05
5 PASSIVE RECHNUNGSABGRENZUNGSPOSTEN	340.045,52	11.499,75
5.1 Passive Rechnungsabgrenzungsposten		
SUMME PASSIVA	323.698.911,34	359.877.993,45

Stadt Neu-Isenburg
Ergebnisrechnung 31.12.2022

Nr.	Bezeichnung	Ergebnis des Vorjahres	Fortgeschriebener Ansatz des Haushaltsjahres	Ergebnis des Haushaltsjahres	Vergleich fortgeschriebener Ansatz / Ergebnis des Haushaltsjahres
		Ist 2021	Plan 2022	2022	Abw.(Ist/Plan) 2022
Euro					
1	Privatrechtliche Leistungsentgelte	861.430,74	1.047.374,00	965.589,23	-81.784,77
2	Öffentlich-rechtliche Leistungsentgelte	2.249.948,53	2.558.701,00	2.639.848,42	81.147,42
3	Kostensatzleistungen und -erstattungen	1.314.089,25	1.482.558,00	1.484.634,79	2.076,79
4	Bestandsveränderungen und andere aktivierte Eigenleistungen				
5	Steuern steuerähnliche Erträge einschließlich Erträge aus gesetzlichen Umlagen	213.962.955,90	153.416.100,00	156.786.393,29	3.370.293,29
6	Erträge aus Transferleistungen	1.564.723,01	1.545.000,00	1.617.720,78	72.720,78
7	Erträge aus Zuweisungen und -zuschüsse für lfd. Zwecke und allgemeine Umlagen	5.381.950,97	6.122.619,00	5.142.131,17	-980.487,83
8	Erträge aus Auflösung von Sonderposten aus Investitionszuweisungen und -zuschüssen und Investitionsbeiträgen	1.300.456,19	970.888,00	1.239.146,42	268.258,42
9	Sonstige ordentliche Erträge	3.685.318,16	66.960.791,00	69.202.067,32	2.241.276,32
10	Summe der ordentlichen Erträge (Nr. 1 - 9)	230.320.872,75	234.104.031,00	239.077.531,42	4.973.500,42
11	Personalaufwendungen	-26.973.184,70	-28.644.695,32	-28.512.247,45	132.447,87
12	Versorgungsaufwendungen	-2.844.934,33	-2.536.423,00	-3.193.416,20	-656.993,20
13	Aufwendungen für Sach- und Dienstleistungen	-14.947.384,21	-20.335.052,00	-17.887.237,78	2.447.814,22
14	Abschreibungen	-5.942.237,41	-4.886.550,00	-7.600.001,69	-2.713.451,69
15	Aufwendungen für Zuweisungen und Zuschüsse sowie besondere Finanzaufwendungen	-16.546.730,81	-19.814.447,00	-18.796.163,98	1.018.283,02
16	Steueraufwendungen einschließlich Aufwendungen aus gesetzlichen Umlageverpflichtungen	-146.465.865,22	-157.234.111,00	-157.435.098,96	-200.987,96
17	Transferaufwendungen	-20.160,78	-9.300,00	-5.106,78	4.193,22
18	Sonstige ordentliche Aufwendungen	-392.786,74	-300.666,00	-79.331,67	221.334,33
19	Summe der ordentlichen Aufwendungen (Nr. 11 - 18)	-214.133.284,20	-233.761.244,32	-233.508.604,51	252.639,81
20	Verwaltungsergebnis (Nr. 10 ./. Nr. 19)	16.187.588,55	342.786,68	5.568.926,91	5.226.140,23
21	Finanzerträge	2.486.932,16	1.076.488,00	890.432,47	-186.055,53
22	Zinsen und andere Finanzaufwendungen	-1.155.354,54	-1.395.658,00	-1.141.604,61	254.053,39
23	Finanzergebnis (Nr. 21 ./. Nr. 22)	1.331.577,62	-319.170,00	-251.172,14	67.997,86
24	Gesamtbetrag der ordentlichen Erträge (Nr. 10 und Nr. 21)	232.807.804,91	235.180.519,00	239.967.963,89	4.787.444,89
25	Gesamtbetrag der ordentl. Aufwendungen (Nr. 19 u. Nr. 22)	-215.288.638,74	-235.156.902,32	-234.650.209,12	506.693,20
26	Ordentliches Ergebnis (Nr. 24 ./. Nr. 25)	17.519.166,17	23.616,68	5.317.754,77	5.294.138,09
27	Außerordentliche Erträge	914.191,22	122.450,00	882.941,14	760.491,14
28	Außerordentliche Aufwendungen	-1.614.117,63		-79.326,51	-79.326,51
29	Außerordentliches Ergebnis (Nr. 27 ./. Nr. 28)	-699.926,41	122.450,00	803.614,63	681.164,63
30	Jahresergebnis (Nr. 26 und Nr. 29)	16.819.239,76	146.066,68	6.121.369,40	5.975.302,72

Stadt Neu-Isenburg
Finanzrechnung 31.12.2022
 direkte Methode

Nr.	Bezeichnung	Ergebnis des Vorjahres	Fortgeschriebener Ansatz des Haushaltsjahres	Ergebnis des Haushaltsjahres	Vergleich fortgeschriebener Ansatz / Ergebnis des Haushaltsjahres
		Ist 2021	Plan 2022	2022	Abw.(Ist/Plan) 2022
Euro					
01	Privatrechtliche Leistungsentgelte	817.204,33	1.047.374,00	945.460,07	101.913,93
02	Öffentlich-rechtliche Leistungsentgelte	2.235.128,77	2.558.701,00	2.558.860,65	-159,65
03	Kostensersatzleistungen und -erstattungen	1.436.134,91	1.473.558,00	956.130,31	517.427,69
04	Steuern und steuerähnliche Erträge einschließlich Erträgen aus gesetzlichen Umlagen	213.349.384,89	153.416.100,00	155.328.616,78	-1.912.516,78
05	Einzahlungen aus Transferleistungen	1.564.716,20	1.545.000,00	1.617.720,78	-72.720,78
06	Zuweisungen und Zuschüsse für lfd. Zwecke und allgemeine Umlagen	4.855.367,64	6.131.619,00	5.844.432,85	287.186,15
07	Zinsen und sonstige Finanzleistungen	1.110.367,52	2.076.488,00	4.342.618,79	-2.266.130,79
08	Sonstige ordentliche Einzahlungen und sonstige außerordentliche Einzahlungen, die sich nicht aus Investitionstätigkeit ergeben	3.260.044,58	2.515.114,00	2.903.833,75	-388.719,75
09	Summe Einzahlungen aus lfd. Verwaltungstätigkeit (Nr. 1 bis 8)	228.628.348,84	170.763.954,00	174.497.673,98	-3.733.719,98
10	Personalauszahlungen	-26.354.727,07	-28.644.695,32	-28.125.941,62	-518.753,70
11	Versorgungsauszahlungen	-1.691.421,85	-1.647.877,00	-1.701.482,07	53.605,07
12	Auszahlungen für Sach- und Dienstleistungen	-14.122.040,87	-20.385.052,00	-16.927.206,85	-3.457.845,15
13	Auszahlungen für Transferleistungen	-929,01	-4.800,00	-285,00	-4.515,00
14	Auszahlungen für Zuweisungen und Zuschüsse für lfd. Zwecke sowie besondere Finanzausgaben	-11.046.356,81	-19.849.947,00	-12.410.745,07	-7.439.201,93
15	Auszahlungen für Steuern einschließlich Auszahlungen aus gesetzlichen Umlageverpflichtungen	-83.312.803,35	-132.573.111,00	-132.819.856,01	246.745,01
16	Zinsen und sonstige Finanzauszahlungen	-1.158.608,18	-1.393.240,00	-1.145.041,75	-248.198,25
17	Sonstige ordentliche Auszahlungen und sonstige außerordentliche Auszahlungen, die sich nicht aus Investitionstätigkeit ergeben	-440.712,57	-300.666,00	-1.800.767,86	1.500.101,86
18	Summe Auszahlungen aus lfd. Verwaltungstätigkeit (Nr. 10 bis 17)	-138.127.599,71	-204.799.388,32	-194.931.326,23	-9.868.062,09
19	Finanzmittelüberschuss / Finanzmittelfehlbetrag aus lfd. Verwaltungstätigkeit (Nr. 9 / Nr. 18)	90.500.749,13	-34.035.434,32	-20.433.652,25	-13.601.782,07
20	Einzahlungen aus Investitionszuweisungen und -zuschüsse sowie Investitionsbeiträge davon: zweckgeb. Einzahl. für die ordentliche Tilgung von Invest.krediten	482.371,28	2.255.350,00	1.463.275,73	792.074,27
21	Einzahlungen aus Abgängen von Vermögensgegenständen des Sachanlagevermögens und des immateriellen Anlagevermögens	140.185,80	600.000,00	476.932,28	123.067,72
22	Einzahlungen aus Abgängen von Vermögensgegenständen des Finanzanlagevermögens	2.528.988,94	1.238.657,00	1.721.875,94	-483.218,94
23	Summe Einzahlungen aus Investitionstätigkeit (Nr. 20 bis 22)	3.151.546,02	4.094.007,00	3.662.083,95	431.923,05

**Stadt Neu-Isenburg
Finanzrechnung 31.12.2022**

direkte Methode

Nr.	Bezeichnung	Ergebnis des Vorjahres	Fortgeschriebener Ansatz des Haushaltsjahres	Ergebnis des Haushaltsjahres	Vergleich fortgeschriebener Ansatz / Ergebnis des Haushaltsjahres
		Ist 2021	Plan 2022	2022	Abw.(Ist/Plan) 2022
Euro					
24	Auszahlungen für den Erwerb von Grundstücken und Gebäuden	-525.285,47	-14.795.110,00	-558.125,26	-14.236.984,74
25	Auszahlungen für Baumaßnahmen	-4.501.605,05	-6.624.230,00	-3.463.483,51	-3.160.746,49
26	Auszahlungen für Investitionen in das sonstige Sachanlagevermögen und immaterielle Anlagevermögen	-2.865.364,54	-6.859.253,00	-2.090.201,50	-4.769.051,50
27	Auszahlungen für Investitionen in das Finanzanlagevermögen	-108.577,87	-72.152,00	-109.943,76	37.791,76
28	Summe Auszahlungen aus Investitionstätigkeit (Nr. 24 bis 27)	-8.000.832,93	-28.350.745,00	-6.221.754,03	-22.128.990,97
29	Zahlungsmittelüberschuss / Zahlungsmittelbedarf aus Investitionstätigkeit (Saldo aus Nr. 23 ./. Nr. 28)	-4.849.286,91	-24.256.738,00	-2.559.670,08	-21.697.067,92
30	Zahlungsmittelüberschuss / Zahlungsmittelbedarf (Nr. 19 und 29)	85.651.462,22	-58.292.172,32	-22.993.322,33	-35.298.849,99
31	Einzahlungen aus der Aufnahme von Krediten und inneren Darlehen und wirtschaftlich vergleichbaren Vorgängen für Investitionen		4.000.000,00		4.000.000,00
32	Auszahlungen für die Tilgung von Krediten und inneren Darlehen und wirtschaftlich vergleichbaren Vorgängen für Investitionen sowie an das Sondervermögen Hessenkasse davon: Auszahlungen für die ordentliche Tilgung von Investitionskrediten	-2.034.649,50 -2.034.649,50	-2.326.197,00 -2.326.197,00	-2.071.788,64 -2.071.788,64	-254.408,36 -254.408,36
33	Zahlungsmittelüberschuss / Zahlungsmittelbedarf aus Finanzierungstätigkeit (Nr. 31 ./. Nr. 32)	-2.034.649,50	1.673.803,00	-2.071.788,64	3.745.591,64
34	Änderung des Zahlungsmittelbestandes zum Ende des Haushaltsjahres (Nr. 30 und Nr. 33)	83.616.812,72	-56.618.369,32	-25.065.110,97	-31.553.258,35
35	Haushaltsunwirksame Einzahlungen (u.a. fremde Finanzmittel, Rückzahl. von angelegten Kassenmitteln, Aufnahme Liquiditätskrediten)	8.595.384,87		8.585.763,51	-8.585.763,51
36	Haushaltsunwirksame Auszahlungen (u.a. fremde Finanzmittel, Anlegung von Kassenmitteln, Rückzahlung von Liquiditätskrediten)	-15.167.458,15		-14.458.815,15	14.458.815,15
37	Zahlungsmittelüberschuss / Zahlungsmittelbedarf aus haushaltsunwirksamen Zahlungsvorgängen (Nr. 35 ./. Nr. 36)	-6.572.073,28		-5.873.051,64	5.873.051,64
37A	Eröffnungsbestand Finanzmittel				
38	Bestand an Zahlungsmitteln zu Beginn des Haushaltsjahres	21.302.922,54	98.347.661,98	98.347.661,98	
38A	Geplanter Korrekturbedstand aus Haushaltsplanung		4.719.273,86		4.719.273,86
38B	Zahlungsmittelbestand	21.302.922,54	52.703.599,98	98.347.661,98	-45.644.062,00
38C	Korrektur geplante Vorjahreswerte HH-Rest, ÜPL/APL, etc.		-40.924.788,14		
39	Veränderung des Bestandes an Zahlungsmitteln (Nr. 34 und 37)	77.044.739,44	-56.618.369,32	-30.938.162,61	-25.680.206,71
40	Bestand Zahlungsmittel am Ende des Haushaltsjah. (Nr. 38 und 39)	98.347.661,98	41.729.292,66	67.409.499,37	-25.680.206,71

Seite 2 von 2

Anlage 1/Seite 1

Stadtwerke Neu-Isenburg GmbH, Neu-Isenburg

Bilanz zum 31.12.2022

AKTIVA

	Euro	31.12.2022 Euro	31.12.2021 Euro
A. Anlagevermögen			
I. Immaterielle Vermögensgegenstände			
Entgeltlich erworbene Konzessionen, gewerbliche Schutzrechte und ähnliche Rechte und Werte sowie Lizenzen an solchen Rechten und Werten		2.649.645,48	2.965.014,35
II. Sachanlagen			
1. Grundstücke	1.319.077,19		1.397.791,48
2. Bauten	4.692.404,06		4.659.516,28
3. Rohmetz	33.557.607,12		32.784.213,49
4. Maschinen und maschinelle Anlagen	5.718,23		1.791,13
5. Betriebs- und Geschäftsausstattung	3.404.609,87		3.304.138,00
6. Geleistete Anzahlungen und Anlagen im Bau	<u>3.131.526,39</u>		<u>1.350.434,55</u>
		46.110.942,86	43.497.884,93
III. Finanzanlagen			
1. Beteiligungen	532.331,29		360.231,94
2. Sonstige Ausleihungen	10.664,00		15.172,00
3. sonstige Finanzanlagen	<u>10.050,00</u>		<u>10.050,00</u>
		553.045,29	385.453,94
B. Umlaufvermögen			
I. Vorräte			
1. Roh-, Hilfs- und Betriebsstoffe	606.561,89		417.270,45
2. unfertige Leistungen	<u>128.484,48</u>		<u>64.858,27</u>
		735.046,37	482.128,72
II. Forderungen und sonstige Vermögensgegenstände			
1. Forderungen aus Lieferungen und Leistungen	1.680.811,84		3.758.689,89
2. Forderungen gegen Unternehmen, mit denen ein Beteiligungsverhältnis besteht	55.341,64		22.511,51
3. Forderungen gegen den Gesellschafter	540.807,99		975.259,59
4. Sonstige Vermögensgegenstände	<u>426.599,50</u>		<u>532.899,69</u>
		2.703.560,97	5.289.360,68
III. Kassenbestand, Guthaben bei Kreditinstituten			
		6.914.925,78	3.215.121,50
C. Rechnungsabgrenzungsposten			
		64.005,92	169.818,43
		<hr/>	<hr/>
		59.731.172,67	56.004.782,55
		<hr/> <hr/>	<hr/> <hr/>

Anlage 1/Seite 2

Stadtwerke Neu-Isenburg GmbH, Neu-Isenburg

Bilanz zum 31.12.2022

PASSIVA

	Euro	31.12.2022 Euro	31.12.2021 Euro
A. Eigenkapital			
I. Gezeichnetes Kapital		12.300.000,00	12.300.000,00
II. Kapitalrücklage		4.906.195,24	4.876.798,90
III. Gewinnrücklagen			
andere Gewinnrücklagen		16.230.760,15	16.230.760,15
IV. Gewinnvortrag		1.280.892,09	0,00
V. Jahresüberschuss		2.042.156,21	2.280.892,09
B. Sonderposten für Investitionszuschüsse		5.086.196,39	5.087.779,04
C. Sonderposten für Empfangene Ertragszuschüsse		0,00	13.369,87
D. Rückstellungen			
1. Rückstellungen für Pensionen und ähnliche Verpflichtungen	109.541,00		112.657,00
2. Steuerrückstellungen	492.751,79		286.855,06
3. Sonstige Rückstellungen	<u>2.447.749,99</u>		<u>2.325.839,10</u>
		3.050.042,78	2.725.351,16
E. Verbindlichkeiten			
1. Verbindlichkeiten gegenüber Kreditinstituten	9.014.163,82		7.353.689,09
2. Verbindlichkeiten aus Lieferungen und Leistungen	2.832.532,71		2.403.530,90
3. Verbindlichkeiten gegenüber dem Gesellschafter	1.804.688,82		75.983,80
4. Sonstige Verbindlichkeiten	<u>848.330,46</u>		<u>2.237.606,83</u>
- davon aus Steuern Euro 375.253,67 (Euro 1.502.996,88)			
		14.499.715,81	12.070.810,62
F. Rechnungsabgrenzungsposten		335.214,00	419.020,72
		<hr/>	<hr/>
		<u>59.731.172,67</u>	<u>56.004.782,55</u>

Anlage 2

Stadtwerke Neu-Isenburg GmbH, Neu-Isenburg

Gewinn- und Verlustrechnung für das Geschäftsjahr 2022 (01.01.2022 bis 31.12.2022)

	Euro	2022 Euro	2021 Euro
1. Umsatzerlöse	45.848.221,91		41.761.002,37
abzüglich Stromsteuer	-1.569.257,32		-1.460.666,23
abzüglich Energiesteuer	-896.644,67		-926.326,28
	<u>43.382.319,92</u>		<u>39.374.009,86</u>
2. Erhöhung des Bestands an fertigen und unfertigen Erzeugnissen		60.618,27	17.274,01
3. Andere aktivierte Eigenleistungen		328.457,50	644.182,97
4. Sonstige betriebliche Erträge		685.844,52	1.070.707,55
5. Materialaufwand			
a) Aufwendungen für Roh-, Hilfs- und Betriebsstoffe und für bezogene Waren	20.918.905,38		19.119.908,10
b) Aufwendungen für bezogene Leistungen	<u>5.067.165,64</u>		<u>4.493.608,08</u>
		25.986.071,02	23.613.516,18
6. Personalaufwand			
a) Löhne und Gehälter	6.660.546,42		6.320.066,50
b) Soziale Abgaben und Aufwendungen für Altersversorgung und für Unterstützung	<u>1.728.388,13</u>		<u>1.693.028,63</u>
		8.388.934,55	8.013.095,13
- davon für Altersversorgung Euro 492.425,16 (Euro 481.499,77)			
7. Abschreibungen auf immaterielle Vermögensgegenstände des Anlagevermögens und Sachanlagen		3.712.548,51	3.376.196,30
8. Sonstige betriebliche Aufwendungen		3.412.054,29	2.917.095,54
9. Erträge aus Beteiligungen		55.341,64	22.511,51
10. Erträge aus anderen Wertpapieren und Ausleihungen des Finanzanlagevermögens		-249,43	1.389,71
- davon aus Aufzinsungen Euro -567,98 (Euro 822,09)			
11. Sonstige Zinsen und ähnliche Erträge		14.079,44	7.976,36
- davon Zinserträge aus der Abzinsung von Rückstellungen Euro 8.404,00 (Euro 0,00)			

Anlage 2

Stadtwerke Neu-Isenburg GmbH, Neu-Isenburg

Gewinn- und Verlustrechnung für das Geschäftsjahr 2022 (01.01.2022 bis 31.12.2022)

	Euro	2022 Euro	2021 Euro
12. Zinsen und ähnliche Aufwendungen - davon Zinsaufwendungen aus der Abzinsung von Rückstellungen Euro 10.141,98 (Euro 16.297,17)		86.819,30	91.947,46
13. Ergebnis vor Steuern		2.939.984,19	3.126.201,36
14. Steuern vom Einkommen und vom Ertrag		<u>739.171,89</u>	<u>785.315,56</u>
15. Ergebnis nach Steuern		2.200.812,30	2.340.885,80
16. Sonstige Steuern		158.656,09	59.993,71
17. Jahresüberschuss		<u><u>2.042.156,21</u></u>	<u><u>2.280.892,09</u></u>

JAHRESABSCHLUSS – Bilanz

AKTIVA	EUR	31.12.2022 EUR	31.12.2021 EUR
ANLAGEVERMÖGEN			
Immaterielle Vermögensgegenstände			
Entgeltlich erworbene Konzessionen, gewerbliche Schutzrechte und ähnliche Rechte und Werte sowie Lizenzen an solchen Rechten und Werten		37.120,10	71.044,06
Sachanlagen			
Grundstücke und grundstücksgleiche Rechte mit Wohnbauten	177.115.674,18		178.940.076,37
Grundstücke und grundstücksgleiche Rechte mit Geschäfts- und anderen Bauten	2.915.633,94		3.052.893,40
Grundstücke und grundstücksgleiche Rechte ohne Bauten	4.220.965,69		20.262.797,73
Bauten auf fremden Grundstücken	3.489.635,69		3.803.636,83
Andere Anlagen, Betriebs- und Geschäftsausstattung	754.024,42		302.416,26
Anlagen im Bau	33.054.156,23		1.624.476,20
Bauvorbereitungskosten	275.133,43		2.845.104,64
		221.825.223,58	210.831.401,43
		221.862.343,68	210.902.445,49
UMLAUFVERMÖGEN			
Zum Verkauf bestimmte Grundstücke und andere Vorräte			
Unfertige Leistungen	5.913.320,27		6.171.355,94
Andere Vorräte	106.966,21		86.181,99
		6.020.286,48	6.257.537,93
Forderungen und sonstige Vermögensgegenstände			
Forderungen aus Vermietung	106.854,16		85.560,76
Forderungen aus Verkauf von Grundstücken	0,00		15.000,01
Sonstige Vermögensgegenstände	683.138,30		744.368,20
		789.992,46	844.928,97
Flüssige Mittel			
Kassenbestand, Guthaben bei Kreditinstituten		15.009.774,69	16.459.293,49
RECHNUNGSABGRENZUNGSPOSTEN			
Geldbeschaffungskosten	2.340,95		2.423,09
Andere Rechnungsabgrenzungsposten	97.795,31		111.798,97
		100.136,26	114.222,06
Bilanzsumme		243.782.533,57	234.578.427,94

PASSIVA	EUR	31.12.2022 EUR	31.12.2021 EUR
EIGENKAPITAL			
GEZEICHNETES KAPITAL		1.856.800,00	1.856.800,00
KAPITALRÜCKLAGE		745.000,00	745.000,00
GEWINNRÜCKLAGE			
Satzungsmäßige Rücklage	928.400,00		928.400,00
Bauerneuerungsrücklage	54.803.060,33		51.416.219,16
Andere Gewinnrücklagen	<u>4.905.007,01</u>		<u>4.905.007,01</u>
		60.636.467,34	57.249.626,17
BILANZGEWINN			
Jahresüberschuss	3.498.249,17		5.265.146,13
Einstellung in Gewinnrücklagen	<u>-3.386.841,17</u>		<u>-5.153.738,13</u>
		111.408,00	111.408,00
EIGENKAPITAL GESAMT		63.349.675,34	59.962.834,17
RÜCKSTELLUNGEN			
Steuerrückstellungen	2.496,54		2.496,54
Sonstige Rückstellungen	<u>1.462.950,51</u>		<u>1.583.485,23</u>
		1.465.447,05	1.585.981,77
VERBINDLICHKEITEN			
Verbindlichkeiten gegenüber Kreditinstituten	131.010.197,46		124.868.249,34
Verbindlichkeiten gegenüber anderen Kreditgebern	32.337.592,91		32.869.657,58
Erhaltene Anzahlungen	6.641.474,04		6.478.672,17
Verbindlichkeiten aus Vermietung	3.784.822,60		3.638.384,08
Verbindlichkeiten aus Lieferungen und Leistungen	2.189.490,49		1.883.062,36
Sonstige Verbindlichkeiten	<u>151.907,35</u>		<u>451.228,28</u>
		176.115.484,85	170.189.253,81
RECHNUNGSABGRENZUNGSPOSTEN		2.851.926,33	2.840.358,19
Bilanzsumme		<u>243.782.533,57</u>	<u>234.578.427,94</u>

JAHRESABSCHLUSS – Gewinn- und Verlustrechnung

	EUR	2022 EUR	2021 EUR
Umsatzerlöse			
a) aus der Hausbewirtschaftung	25.033.192,15		23.817.309,30
b) aus Verkauf von Grundstücken	0,00		17.268.300,00
c) aus anderen Lieferungen und Leistungen	<u>11.551,35</u>		<u>10.096,65</u>
		25.044.743,50	41.095.705,95
Erhöhung (+) / Verminderung (-) des Bestandes an zum Verkauf bestimmten Grundstücken mit fertigen und unfertigen Bauten sowie unfertigen Leistungen		-258.035,67	-11.698.244,42
Andere aktivierte Eigenleistungen		91.577,14	52.428,25
Sonstige betriebliche Erträge		758.593,33	216.316,51
Aufwendungen für bezogene Lieferungen und Leistungen			
a) Aufwendungen für Hausbewirtschaftung	9.258.643,13		8.253.286,78
b) Aufwendungen für Verkaufsgrundstücke	<u>0,00</u>		<u>2.687.966,87</u>
		9.258.643,13	10.941.253,65
Rohergebnis		16.378.235,17	18.724.952,64
Personalaufwand			
a) Löhne und Gehälter	2.789.014,92		2.765.323,81
b) Soziale Abgaben und Aufwendungen für Altersversorgung und für Unterstützung	<u>746.453,90</u>		<u>731.484,03</u>
		3.535.468,82	3.496.807,84
Abschreibungen auf immaterielle Vermögensge- genstände des Anlagevermögens und Sachan- lagen		5.068.523,70	5.075.192,31
Sonstige betriebliche Aufwendungen		942.502,18	800.190,03
Sonstige Zinsen und ähnliche Erträge		347,35	240,67
Zinsen und ähnliche Aufwendungen		1.927.573,69	2.021.935,03
Steuern vom Einkommen und vom Ertrag		<u>1.096.773,16</u>	<u>1.734.730,94</u>
Ergebnis nach Steuern		3.807.740,97	5.596.337,16
sonstige Steuern		<u>309.491,80</u>	<u>331.191,03</u>
Jahresüberschuss		3.498.249,17	5.265.146,13
Einstellung in Gewinnrücklagen		<u>-3.386.841,17</u>	<u>-5.153.738,13</u>
Bilanzgewinn		111.408,00	111.408,00

Dienstleistungsbetrieb der Stadt Neu-Isenburg, Neu-Isenburg

Bilanz zum 31. Dezember 2022

Aktivseite

	31.12.2022	31.12.2021
	€	T€
A. Anlagevermögen		
I. Immaterielle Vermögensgegenstände		
1. Entgeltlich erworbene Konzessionen, gewerbliche Schutzrechte und ähnliche Rechte und Werte sowie Lizenzen an solchen Rechten und Werten	6.495,15	11
II. Sachanlagen		
1. Grundstücke, grundstücksgleiche Rechte und Bauten einschließlich der Bauten auf fremden Grundstücken	10.027.804,67	10.351
2. Entsorgungsanlagen, Kanalnetz und Hausanschlüsse	34.983.837,33	34.969
3. Technische Anlagen und Maschinen	15.651,60	29
4. Andere Anlagen, Betriebs- und Geschäftsausstattung	59.126,30	76
5. Geleistete Anzahlungen und Anlagen im Bau	2.815.027,93	998
	47.901.447,83	46.423
	47.907.942,98	46.434
B. Umlaufvermögen		
I. Forderungen und sonstige Vermögensgegenstände		
1. Sonstige Vermögensgegenstände	70.761,40	305
	70.761,40	305
II. Kassenbestand, Guthaben bei Kreditinstituten	26.476,79	108
	97.238,19	413
C. Rechnungsabgrenzungsposten	344,89	0
	48.005.526,06	46.847

	Passivseite	
	31.12.2022	31.12.2021
	€	T€
A. Eigenkapital		
I. Gezeichnetes Kapital	1.789.521,50	1.790
II. Gewinnrücklagen	13.459.132,81	13.459
III. Gewinnvortrag	6.999.355,76	6.461
IV. Jahresüberschuss	597.621,56	538
	22.845.631,63	22.248
B. Sonderposten für Investitionszuschüsse	1.018.746,88	1.036
C. Rückstellungen		
1. Sonstige Rückstellungen	9.000,00	5
D. Verbindlichkeiten		
1. Verbindlichkeiten gegenüber Kreditinstituten	23.430.985,91	19.866
2. Verbindlichkeiten aus Lieferungen und Leistungen	117.464,86	120
3. Sonstige Verbindlichkeiten	583.696,78	3.572
	24.132.147,55	23.558
	48.005.526,06	46.847

Dienstleistungsbetrieb der Stadt Neu-Isenburg, Neu-Isenburg

Gewinn- und Verlustrechnung für das Geschäftsjahr 2022

	2022	2021
	€	T€
1. Umsatzerlöse	2.930.088,79	2.799
2. Sonstige betriebliche Erträge	16.943,50	367
3. Materialaufwand		
b) Aufwendungen für bezogene Leistungen	81.634,08	82
4. Abschreibungen		
a) auf immaterielle Vermögensgegenstände des Anlagevermögens und Sachanlagen	1.481.807,15	1.523
5. Sonstige betriebliche Aufwendungen	208.682,60	207
6. Zinsen und ähnliche Aufwendungen	567.492,32	799
7. Ergebnis vor Steuern	607.416,14	555
8. Sonstige Steuern	9.794,58	17
9. Jahresüberschuss	597.621,56	538

DIENSTLEISTUNGSBETRIEB DREIEICH UND NEU-ISENBERG AÖR, NEU-ISENBERG

BILANZ ZUM 31. DEZEMBER 2022

	31.12.2022 EUR	31.12.2021 EUR
PASSIVA		
A. EIGENKAPITAL		
I. Stammkapital		
1. Gezeichnetes Kapital	750.000,00	750.000,00
II. Gewinnvortrag	650.206,51	190.577,12
III. Jahresgewinn	117.684,80	459.629,39
	<u>1.517.891,31</u>	<u>1.400.206,51</u>
B. RÜCKSTELLUNGEN		
1. Sonstige Rückstellungen	594.441,00	556.799,00
	<u>594.441,00</u>	<u>556.799,00</u>
C. VERBÜNDLICHKEITEN		
1. Verbindlichkeiten gegenüber Kreditinstituten davon mit einer Restlaufzeit bis zu einem Jahr: EUR 377.125,57 (Vorjahr: EUR 2.484.885,88)	3.883.552,36	3.756.965,34
2. Verbindlichkeiten aus Lieferungen und Leistungen davon mit einer Restlaufzeit bis zu einem Jahr: EUR 848.987,81 (Vorjahr: EUR 677.951,42)	848.987,81	677.951,42
3. Verbindlichkeiten gegenüber der Stadt Dreieich und deren Eigenbetriebe und Eigengesellschaften davon mit einer Restlaufzeit bis zu einem Jahr: EUR 410,97 (Vorjahr: EUR 1.580,96)	410,97	1.580,96
4. Verbindlichkeiten gegenüber der Stadt Neu-Isenburg und deren Eigenbetriebe und Eigengesellschaften davon mit einer Restlaufzeit bis zu einem Jahr: EUR 2.322.511,38 (Vorjahr: EUR 2.473.990,19)	2.322.511,38	2.473.990,19
5. Sonstige Verbindlichkeiten davon mit einer Restlaufzeit bis zu einem Jahr: EUR 128.244,41 (Vorjahr: EUR 141.461,37) davon aus Steuern: EUR 128.244,41 (Vorjahr: EUR 141.461,33) davon im Rahmen der sozialen Sicherheit: EUR 0,00 (Vorjahr: EUR 0,00)	128.244,41	141.461,33
	<u>7.183.706,93</u>	<u>7.051.949,24</u>
	<u>9.296.039,24</u>	<u>9.008.954,75</u>
AKTIVA		
A. ANLAGEVERMÖGEN		
I. Immaterielle Vermögensgegenstände		
1. Entgeltlich erworbene Konzessionen, gewerbliche Schutzrechte und ähnliche Rechte und Werte sowie Lizenzen an solchen Rechten und Werten	122.812,22	147.712,28
II. Sachanlagen		
1. Grundstücke, grundstücksgleiche Rechte und Bauten einschließlich der Bauten auf fremden Grundstücken	33.760,38	33.837,78
2. Technische Anlagen und Maschinen	486.140,61	627.290,03
3. Andere Anlagen, Betriebs- und Geschäftsausstattung	4.987.901,22	4.488.013,69
4. Geleistete Anzahlungen und Anlagen im Bau	161.608,83	30.703,61
	<u>5.669.411,04</u>	<u>5.179.845,02</u>
	<u>5.792.223,26</u>	<u>5.327.557,30</u>
B. UMLAUVERMÖGEN		
I. Vorräte		
1. Roh-, Hilfs- und Betriebsstoffe	229.464,48	246.336,77
II. Forderungen und sonstige Vermögensgegenstände		
1. Forderungen aus Lieferungen und Leistungen	172.838,05	258.070,41
2. Forderungen gegen die Stadt Dreieich und deren Eigenbetriebe und Eigengesellschaften	1.956.553,23	3.106.416,44
3. Forderungen gegen die Stadt Neu-Isenburg und deren Eigenbetriebe und Eigengesellschaften	103.320,43	318,22
4. Sonstige Vermögensgegenstände	18.784,10	14.095,46
	<u>2.251.505,79</u>	<u>3.378.900,53</u>
III. Kassenbestand, Bundesbankguthaben, Guthaben bei Kreditinstituten und Schecks	1.000.662,74	10.616,31
	<u>3.481.633,01</u>	<u>3.635.853,61</u>
	<u>72.182,97</u>	<u>45.543,84</u>
	<u>9.296.039,24</u>	<u>9.008.954,75</u>
C. RECHNUNGSABGRENZUNGSPOSTEN		

DIENSTLEISTUNGSBETRIEB DREIEICH UND NEU-ISENBURG AÖR, NEU-ISENBURG
GEWINN- UND VERLUSTRECHNUNG FÜR DAS GESCHÄFTSJAHR 2022

	2022 EUR	2021 EUR
1. Umsatzerlöse	27.742.524,67	28.035.357,92
2. Sonstige betriebliche Erträge	100.658,20	94.891,17
3. Materialaufwand		
a) Aufwendungen für Roh-, Hilfs- und Betriebsstoffe und für bezogene Waren	-488.030,28	-448.870,22
b) Aufwendungen für bezogene Leistungen	<u>-8.307.261,51</u>	<u>-8.656.642,77</u>
	-8.795.291,79	-9.105.512,99
4. Personalaufwand		
a) Löhne und Gehälter	-9.411.647,73	-9.298.255,87
b) Soziale Abgaben und Aufwendungen für Altersversorgung und für Unterstützung	-2.744.136,46	-2.667.992,00
- davon für Altersversorgung: EUR 811.449,79 (Vorjahr: EUR 785.884,26)		
	<u>-12.155.784,19</u>	<u>-11.966.247,87</u>
5. Abschreibungen		
a) Abschreibungen auf immaterielle Vermögensgegenstände des Anlagevermögens und Sachanlagen	<u>-1.061.688,78</u>	<u>-984.410,00</u>
	-1.061.688,78	-984.410,00
6. Sonstige betriebliche Aufwendungen	-5.662.611,80	-5.593.228,47
7. Sonstige Zinsen und ähnliche Erträge	53,00	1.941,00
8. Zinsen und ähnliche Aufwendungen		
a) Zinsen und ähnliche Aufwendungen	-25.205,19	-4.584,61
- davon aus der Aufzinsung von Rückstellungen: EUR 864,00 (Vorjahr: EUR 1.004,00)		
	<u>-25.205,19</u>	<u>-4.584,61</u>
9. Steuern vom Einkommen und vom Ertrag	<u>0,00</u>	<u>6.689,53</u>
10. Ergebnis nach Steuern	<u>142.654,12</u>	<u>484.895,68</u>
11. Sonstige Steuern	<u>-24.969,32</u>	<u>-25.266,29</u>
12. Jahresgewinn	<u><u>117.684,80</u></u>	<u><u>459.629,39</u></u>

Anlage 1/Seite 1

Zweckverband für das Friedhofs- und Bestattungswesen in Neu-Isenburg und Dreieich

Bilanz zum 31.12.2022

AKTIVA

	Euro	Wirtschaftsjahr Euro	Vorjahr Euro
A. Anlagevermögen			
I. Immaterielle Vermögensgegenstände			
1. Entgeltlich erworbene Konzessionen, gewerbliche Schutzrechte und ähnliche Rechte und Werte sowie Lizen- zen an solchen Rechten und Werten		6.760,96	7.745,18
II. Sachanlagen			
1. Grundstücke, grundstücksgleiche Rechte und Bauten einschließlich der Bauten auf fremden Grund- stücken	3.220.012,16		3.311.813,52
2. Technische Anlagen und Maschinen	1.283.830,43		1.287.596,77
3. Andere Anlagen, Betriebs- und Geschäftsausstattung	<u>133.288,69</u>	4.637.131,28	128.597,14
III. Finanzanlagen			
1. Wertpapiere des Anlagevermögens	1.250.000,00		1.100.000,00
2. Forderungen gegen Mitglieds- kommunen	<u>11.340.000,00</u>	12.590.000,00	11.400.000,00
- davon mit einer Restlaufzeit von mehr als einem Jahr Euro 11.280.000,00 (Euro 11.340.000,00)			
B. Umlaufvermögen			
I. Forderungen und sonstige Ver- mögensgegenstände			
1. Forderungen aus Lieferungen und Leistungen	235.668,57		147.004,26
2. Sonstige Vermögensgegenstände	<u>7.491,95</u>	243.160,52	6.454,21
II. Kassenbestand und Guthaben bei Kreditinstituten			
		249.950,07	112.458,37
C. Rechnungsabgrenzungsposten			
		410,24	957,20
		<u>17.727.413,07</u>	<u>17.502.626,65</u>

Zweckverband für das Friedhofs- und Bestattungswesen in Neu-Isenburg und Dreieich

Bilanz zum 31.12.2022

PASSIVA

	Euro	Wirtschaftsjahr Euro	Vorjahr Euro
A. Eigenkapital			
I. Allgemeine Rücklage		3.625.993,92	3.625.993,92
II. Verlustvortrag		-362.394,48	-260.687,96
III. Jahresgewinn/Jahresverlust (-)		<u>9.989,78</u>	<u>-101.706,52</u>
		3.273.589,22	3.263.599,44
B. Rückstellungen			
1. Sonstige Rückstellungen		2.971.122,00	3.003.489,00
C. Verbindlichkeiten			
1. Verbindlichkeiten gegenüber Kreditinstituten	80.419,81		142.739,47
- davon mit einer Restlaufzeit bis zu einem Jahr Euro 28.941,87 (Euro 62.319,66)			
2. Verbindlichkeiten aus Lieferungen und Leistungen	34.687,02		44.525,19
- davon mit einer Restlaufzeit bis zu einem Jahr Euro 34.687,02 (Euro 44.525,19)			
3. Verbindlichkeiten gegenüber Mitgliedskommunen und deren Eigenbetriebe	24.289,77		26.141,05
- davon mit einer Restlaufzeit bis zu einem Jahr Euro 24.289,77 (Euro 26.141,05)			
4. Sonstige Verbindlichkeiten	<u>24.607,57</u>	164.004,17	29.227,77
- davon aus Steuern Euro 17.959,58 (Euro 18.380,44)			
- davon mit einer Restlaufzeit bis zu einem Jahr Euro 24.607,57 (Euro 29.227,77)			
D. Rechnungsabgrenzungsposten		11.318.697,68	10.992.904,73
		<u>17.727.413,07</u>	<u>17.502.626,65</u>

Anlage 2

Zweckverband für das Friedhofs- und Bestattungswesen in Neu-Isenburg und Dreieich

Gewinn- und Verlustrechnung für das Wirtschaftsjahr 2022 (01.01.2022 bis 31.12.2022)

	Euro	Wirtschaftsjahr Euro	Vorjahr Euro
1. Umsatzerlöse		2.161.981,41	2.037.217,65
2. Sonstige betriebliche Erträge		329.631,26	370.900,66
3. Materialaufwand			
a) Aufwendungen für Roh-, Hilfs- und Betriebsstoffe und für bezogene Waren	19.097,53		22.794,09
b) Aufwendungen für bezogene Leistungen	<u>219.444,73</u>		<u>250.422,20</u>
		238.542,26	273.216,29
4. Personalaufwand			
a) Löhne und Gehälter	1.241.178,29		1.196.741,04
b) soziale Abgaben und Aufwendungen für Altersversorgung und für Unterstützung	<u>388.484,34</u>		<u>378.279,40</u>
		1.629.662,63	1.575.020,44
- davon für Altersversorgung Euro 109.390,91 (Euro 104.890,33)			
5. Abschreibungen auf immaterielle Vermögensgegenstände des Anlagevermögens und Sachanlagen		189.614,09	192.000,87
6. Sonstige betriebliche Aufwendungen		624.425,14	756.872,62
7. Sonstige Zinsen und ähnliche Erträge - davon Zinserträge aus der Abzinsung von Rückstellungen Euro 0,00 (Euro 42.169,00)		252.980,01	293.794,00
8. Zinsen und ähnliche Aufwendungen - davon Zinsaufwendungen aus der Abzinsung von Rückstellungen Euro 47.546,00 (Euro 115,00)		<u>51.311,78</u>	<u>5.450,61</u>
9. Ergebnis der gewöhnlichen Geschäftstätigkeit		11.036,78	-100.648,52
10. Sonstige Steuern		1.047,00	1.058,00
11. Jahresgewinn/Jahresverlust (-)		<u><u>9.989,78</u></u>	<u><u>-101.706,52</u></u>

AKTIVA

PASSIVA

	Geschäftsjahr Euro	Vorjahr Euro		Geschäftsjahr Euro	Vorjahr Euro
A. Anlagevermögen			A. Eigenkapital		
I. Sachanlagen			I. Gezeichnetes Kapital	25.000,00	25.000,00
1. andere Anlagen, Betriebs- und Geschäftsausstattung	6.817,00	8.343,00	II. Gewinnvortrag	446.618,43	341.708,20
Summe Anlagevermögen	6.817,00	8.343,00	III. Jahresüberschuss	9.536,21	104.910,23
B. Umlaufvermögen			Summe Eigenkapital	481.154,64	471.618,43
I. Forderungen und sonstige Vermögensgegenstände			B. Rückstellungen		
1. sonstige Vermögensgegenstände	122.290,85	107.288,67	1. sonstige Rückstellungen	47.370,00	31.492,00
II. Kassenbestand, Bundesbankguthaben, Guthaben bei Kreditinstituten und Schecks	436.249,69	423.871,99	C. Verbindlichkeiten		
Summe Umlaufvermögen	558.540,54	531.160,66	1. Verbindlichkeiten aus Lieferungen und Leistungen	0,00	153,74
	<u>565.357,54</u>	<u>539.503,66</u>	2. sonstige Verbindlichkeiten	36.832,90	36.239,49
				<u>36.832,90</u>	<u>36.393,23</u>
				<u>565.357,54</u>	<u>539.503,66</u>

	Geschäftsjahr Euro	Vorjahr Euro
1. sonstige betriebliche Erträge		
a) übrige sonstige betriebliche Erträge	2.722.852,89	2.422.973,27
2. Personalaufwand		
a) Löhne und Gehälter	1.902.815,58	1.675.803,39
b) soziale Abgaben und Aufwendungen für Altersversorgung und für Unterstützung	549.556,15	455.671,63
- davon für Altersversorgung Euro 146.352,03 (Euro 91.576,27)		
	<u>2.452.371,73</u>	<u>2.131.475,02</u>
3. Abschreibungen		
a) auf immaterielle Vermögensgegenstände des Anlagevermögens und Sachanlagen	4.981,55	11.153,83
4. sonstige betriebliche Aufwendungen		
a) Versicherungen, Beiträge und Abgaben	8.239,80	8.637,72
b) Reparaturen und Instandhaltungen	1.340,56	823,09
c) Werbe- und Reisekosten	1.497,20	509,88
d) verschiedene betriebliche Kosten	244.279,10	160.475,23
e) übrige sonstige betriebliche Aufwendungen	606,74	4.988,27
	<u>255.963,40</u>	<u>175.434,19</u>
5. Ergebnis nach Steuern	<u>9.536,21</u>	<u>104.910,23</u>
6. Jahresüberschuss	<u><u>9.536,21</u></u>	<u><u>104.910,23</u></u>

Eckdaten Wirtschaftsplan 2024

Noch nicht beschlossener Entwurf!

	2024	2023
Erfolgsübersicht Einnahmen	5.832.901	5.777.677
Erfolgsübersicht Ausgaben	5.832.901	5.777.677
Vermögensplan Mittelherkunft	6.192.349	4.813.388
Vermögensplan Mittelverwendung	6.192.349	4.813.388
Gesamtbetrag der Kredite	4.644.743	3.277.405
Gesamtbetrag der Verpflichtungsermächtigungen	11.425.000	4.655.000
Gesamtbetrag der Kassenkredite	1.250.000	500.000

Erfolgsübersicht zum Wirtschaftsplan 2024

	1	2	3	4	5
	Aufwendungen nach Bereichen	Betrag insgesamt	Allgemeine und gemeinsame Betriebsabteilungen	Gebührenrelevante Einrichtungen Abwasser	Aktivierete Eigenleistungen
Aufwandsart					
1 Materialaufwand					
a) Bezug von Fremden		2.743.000	900.100	1.842.900	
b) Bezug von Betriebszweigen					
2 Löhne und Gehälter		0	0	0	
3 Soziale Abgaben		0	0	0	
4 Aufwendungen für Altersversorgung und Unterstützung		0	0	0	
5 Abschreibungen		1.547.606	378.402	1.169.204	
6 Zinsen und ähnl. Aufwendungen		539.095	216.891	322.204	
7 Steuern		9.800	9.800	0	
8 Andere betr. Aufwendungen		993.400	251.050	742.350	
9 Summe		5.832.901	1.756.243	4.076.658	0
10 Umlage Allg. Betr.abtfg.	Zurechnung (+)	0	0	0	xxxxxxxx
Umlage übrige Abtfg.	Abgabe (-)	0	0	0	xxxxxxxx
11 Leistungsausgleich der Aufwandsbereiche	Zurechnung (+)	1.175.751	0	1.175.751	
	Abgabe (-)	-1.175.751	-1.175.751	0	
12 Aufwendungen 1 - 11		5.832.901	580.492	5.252.409	xxxxxxxx
13 Betriebserträge					
a) nach der GuV-Rechnung		5.832.901	580.492	5.252.409	
b) aus Lieferungen anderer Betriebszweige			0	0	
14 Betriebserträge insgesamt		5.832.901	580.492	5.252.409	0
15 Betriebsergebnis		0	0	0	xxxxxxxx
16 Finanzerträge		0	0	0	xxxxxxxx
17 Steuern vor Einkommen und vor Ertrag		0	xxxxxxxx	xxxxxxxx	xxxxxxxx
18 Unternehmensergebnis		0	0	0	xxxxxxxx

Erfolgsübersicht 2024, mit Vergleich 2023

Aufwandsart	1	2a	2	4	7	13
	Aufwendungen nach Bereichen	Betrag insgesamt Wirtschaftsplan 2023	Betrag insgesamt Wirtschaftsplan 2024	Allgemeine und gemeinsame Betriebsabteilungen	Gebührenrelevante Einrichtungen Abwasser	Aktivierte Eigen- leistungen
1 Materialaufwand a) Bezug von Fremden b) Bezug von Betriebszweigen		2.939.900	2.743.000	900.100	1.842.900	
2 Löhne und Gehälter		0	0	0	0	
3 Soziale Abgaben		0	0	0	0	
4 Aufwendungen für Altersversorgung und Unterstützung		0	0	0	0	
5 Abschreibungen		1.535.983	1.547.606	378.402	1.169.204	
6 Zinsen und ähnl. Aufwendungen		487.794	539.095	216.891	322.204	
7 Steuern		0	9.800	9.800	0	
8 Andere betr. Aufwendungen		814.000	993.400	251.050	742.350	
9 Summe		5.777.677	5.832.901	1.756.243	4.076.658	0
10 Umlage Allg. Betr.abtlg. Zurechnung (+) Umlage übrige Abtlg. Abgabe (-)		0	0	0	0	xxxxxxxx
11 Leistungsausgleich der Zurechnung (+) Aufwandsbereiche Abgabe (-)		1.394.368 -1.394.368	1.175.751 -1.175.751	0 -1.175.751	1.175.751 0	xxxxxxxx
12 Aufwendungen 1 - 11		5.777.677	5.832.901	580.492	5.252.409	xxxxxxxx
13 Betriebserträge a) nach der GuV-Rechnung b) aus Lieferungen anderer Betriebszweige		5.777.677	5.832.901	580.492 0	5.252.409 0	
14 Betriebserträge insgesamt		5.777.677	5.832.901	580.492	5.252.409	0
15 Betriebsergebnis		0	0	0	0	xxxxxxxx
16 Finanzerträge		0	0	0	0	xxxxxxxx
17 Steuern vor Einkommen und vor Ertrag		0	0	xxxxxxxx	xxxxxxxx	xxxxxxxx
18 Unternehmensergebnis		0	0	0	0	xxxxxxxx

Vermögensplan zum Wirtschaftsplan 2024

Anlage 2

	Wirtschaftsplan 2024	Wirtschaftsplan 2025	Wirtschaftsplan 2026	
	Investitionen	Verpflichtungs- ermächtigungen	Verpflichtungsermächtigungen gesamt ausgabewirksam	
	2024	2024	2025 2026	
Deckungsmittel (Mittelherkunft)				
1	Zuführungen zum Stammkapital	0 €	0 €	0 €
2	Zuführungen zu Rücklagen abzüglich Entnahmen	0 €	0 €	0 €
3	Zuführungen zu langfristigen Rückstellungen abzüglich Entnahmen	0 €	0 €	0 €
4	Zuführungen zu Sonderposten mit Rücklageanteil abzüglich Entnahmen	0 €	0 €	0 €
5	Abschreibungen und Anlagenabgänge (ohne Nr.6)	1.547.606 €	3.100.000 €	1.550.000 €
6	Vom Anschaffungswert abzusetzende Kapitalzuschüsse	0 €	0 €	0 €
7	Zuschüsse Nutzungsberechtigter abzüglich Entnahmen aus Pos.C der Passivseite "Empfangene Ertragszuschüsse"	0 €	0 €	0 €
8	Rückflüsse aus gewährten Darlehen	0 €	0 €	0 €
9	Kredite	0 €	0 €	0 €
	a) von der Gemeinde	0 €	0 €	0 €
	b) von Dritten	4.644.743 €	11.614.184 €	6.768.673 €
	Deckungsmittel des Vermögensplans insgesamt	6.192.349 €	14.714.184 €	8.318.673 €
	6.395.511 €			
Ausgaben (Mittelverwendung)				
	Sachanlagen und immaterielle Anlagewerte			
1.1	Allgemeine und gemeinsame Betriebsabteilungen	140.000 €	0 €	0 €
1.2	Abwasser (gebührenrelevant)	5.016.000 €	11.425.000 €	6.200.000 €
2	Finanzanlagen	0 €	0 €	0 €
3	Tilgung von Krediten	1.036.349 €	0 €	0 €
4	Rückzahlung von Stammkapital	0 €	0 €	0 €
	Ausgaben des Vermögensplans insgesamt	6.192.349 €	11.425.000 €	6.200.000 €
				5.225.000 €

Vermögensplan 2024, mit Vergleich Vermögensplan 2023

	Wirtschaftsplan 2024	Wirtschaftsplan 2023
Deckungsmittel (Mittelherkunft)		
1 Zuführungen zum Stammkapital	0 €	0 €
2 Zuführungen zu Rücklagen abzüglich Entnahmen	0 €	0 €
3 Zuführungen zu langfristigen Rückstellungen abzüglich Entnahmen	0 €	0 €
4 Zuführungen zu Sonderposten mit Rücklageanteil abzüglich Entnahmen	0 €	0 €
5 Abschreibungen und Anlagenabgänge (ohne Nr.6)	1.547.606 €	1.535.983 €
6 Vom Anschaffungswert abzusetzende Kapitalzuschüsse	0 €	0 €
7 Zuschüsse Nutzungsberechtigter abzüglich Entnahmen aus Pos.C der Passivseite "Empfangene Ertragszuschüsse"	0 €	0 €
8 Rückflüsse aus gewährten Darlehen	0 €	0 €
9 Kredite	0 €	0 €
a) von der Gemeinde	0 €	0 €
b) von Dritten	4.644.743 €	3.277.405 €
Deckungsmittel des Vermögensplans insgesamt	6.192.349 €	4.813.388 €
Ausgaben (Mittelverwendung)		
Sachanlagen und immaterielle Anlagewerte		
1.1 Allgemeine und gemeinsame Betriebsabteilungen	140.000 €	0 €
1.2 Abwasser (gebührenrelevant)	5.016.000 €	3.858.200 €
2 Finanzanlagen	0 €	0 €
3 Tilgung von Krediten	1.036.349 €	955.188 €
4 Rückzahlung von Stammkapital	0 €	0 €
Ausgaben des Vermögensplans insgesamt	6.192.349 €	4.813.388 €

Entwicklung der Verpflichtungsermächtigungen

	Wirtschaftsplan 2021	Wirtschaftsplan 2022	Wirtschaftsplan 2023	Wirtschaftsplan 2024	Wirtschaftsplan 2025	Wirtschaftsplan 2026	Summe
Wirtschaftsplan 2020							
Schadensbehebung Kanalisation Kernstadt	568.000 €	289.000 €					
Instandsetzung Hebewerke, Pumpstationen	3.047.250 €	946.625 €					4.850.875 €
Wirtschaftsplan 2021							
Schadensbehebung Kanalisation Kernstadt		405.000 €					
Instandsetzung Hebewerke, Pumpstationen		2.143.500 €	1.096.875 €				3.645.375 €
Wirtschaftsplan 2022							
Schadensbehebung Kanalisation Kernstadt			2.835.000 €	1.010.000 €			
Instandsetzung Hebewerke, Pumpstationen			1.170.000 €	235.000 €			5.250.000 €
Wirtschaftsplan 2023							
Schadensbehebung Kanalisation Kernstadt				2.565.000 €	0 €	0 €	
Instandsetzung Hebewerke, Pumpstationen				2.090.000 €	0 €	0 €	4.655.000 €
Wirtschaftsplan 2024							
Schadensbehebung Kanalisation Kernstadt					2.500.000 €	2.000.000 €	
Instandsetzung Hebewerke, Pumpstationen					3.700.000 €	3.225.000 €	11.425.000 €

Wirtschaftsplan 2024
Entwicklung der Darlehen

	Darlehensbetrag	Tag der Aufnahme	Stand 01.01.2024	Laufzeit in Jahren	Tilgung	Zinssatz nom. p.a.	Zinsen	Stand 31.12.2024
Darlehen								
1	DARLEHEN DG HYP 3021553701	01.12.2005	1.865.158,05	30	127.050,92	3,784%	68.389,12	1.738.107,13
2	DARLEHEN NRW-BANK 3519210011	15.11.2006	1.961.287,76	30	119.476,81	4,140%	78.947,15	1.841.810,95
2	DARLEHEN HELABA 32002160094	15.10.2008	3.750.371,74	30	182.854,92	4,565%	167.410,08	3.567.516,82
3	DARLEHEN WIBANK 7501350549	29.09.2016	6.946.131,59	30	265.044,19	1,270%	86.676,65	6.681.087,40
3	DARLEHEN NRW-BANK 4202503951	30.06.2017	1.698.577,32	30	58.998,10	1,740%	29.086,22	1.639.579,22
4	DARLEHEN DZ HYP BANK 3308684400	06.07.2018	2.068.808,70	30	68.924,03	1,670%	34.023,13	1.999.884,67
4	DARLEHEN SAAR LB 6040121199	31.03.2022	4.193.774,01	30	120.394,27	1,560%	64.564,49	4.073.379,74
5								
	GESAMTWERTE	xxx	22.484.109,17	xxx	942.743,24	xxx	529.096,84	21.541.365,93

	Wirtschaftsplan 2023	Wirtschaftsplan 2024	Wirtschaftsplan 2025	Wirtschaftsplan 2026	Wirtschaftsplan 2027
--	-------------------------	-------------------------	-------------------------	-------------------------	-------------------------

Deckungsmittel (Mittelherkunft)

	Wirtschaftsplan 2023	Wirtschaftsplan 2024	Wirtschaftsplan 2025	Wirtschaftsplan 2026	Wirtschaftsplan 2027
1 Zuführungen zum Stammkapital	0	0	0	0	0
2 Zuführungen zu Rücklagen abzüglich Entnahmen	0	0	0	0	0
3 Zuführungen zu langfristigen Rückstellungen abzüglich Entnahmen	0	0	0	0	0
4 Zuführungen zu Sonderposten mit Rücklageanteil abzüglich Entnahmen	0	0	0	0	0
5 Abschreibungen und Anlagenabgänge (ohne Nr.6)	1.535.983	1.547.606	1.550.000	1.550.000	1.550.000
6 Vom Anschaffungswert abzusetzende Kapitalzuschüsse	0	0	0	0	0
7 Zuschüsse Nutzungsberechtigter abzüglich Entnahmen aus Pos.C der Passivseite "Empfangene Ertragszuschüsse"	0	0	0	0	0
8 Rückflüsse aus gewährten Darlehen	0	0	0	0	0
9 Kredite	0	0	0	0	0
a) von der Gemeinde	0	0	0	0	0
b) von Dritten	3.277.405	4.644.743	6.768.673	4.845.511	4.398.295
Deckungsmittel des Vermögensplans insgesamt	4.813.388	6.192.349	8.318.673	6.395.511	5.948.295

Ausgaben (Mittelverwendung)

	Wirtschaftsplan 2023	Wirtschaftsplan 2024	Wirtschaftsplan 2025	Wirtschaftsplan 2026	Wirtschaftsplan 2027
Sachanlagen und immaterielle Anlagewerte					
1.1 Allgemeine und gemeinsame Betriebsabteilungen	0	140.000	700.000	0	0
1.2 Abwasser (gebührenrelevant)	3.858.200	5.016.000	6.550.000	5.250.000	4.725.000
2 Finanzanlagen	0	0	0	0	0
3 Tilgung von Krediten	955.188	1.036.349	1.068.673	1.145.511	1.223.295
4 Rückzahlung von Stammkapital	0	0	0	0	0
Ausgaben des Vermögensplans insgesamt	4.813.388	6.192.349	8.318.673	6.395.511	5.948.295

Wirtschaftsplan 2024 siehe Erläuterungen zur Drucksache

Wirtschaftsplan 2025

1.1	Allgemeine und gemeinsame Betriebsabteilungen	
	Bauten, Außenanlagen	700.000,00
1.2	Abwasser (gebührenrelevant)	
	Kanalnetz- und anlagen	6.550.000,00
2	Finanzanlagen	0,00
3	Tilgung von Krediten	1.068.672,60
4	Rückzahlung von Stammkapital	0,00
		8.318.672,60

Wirtschaftsplan 2026

1.1	Allgemeine und gemeinsame Betriebsabteilungen	
	Bauten, Außenanlagen	0,00
1.2	Abwasser (gebührenrelevant)	
	Kanalnetz- und anlagen	5.250.000,00
2	Finanzanlagen	0,00
3	Tilgung von Krediten	1.145.511,11
4	Rückzahlung von Stammkapital	0,00
		6.395.511,11

Wirtschaftsplan 2027

1.1	Allgemeine und gemeinsame Betriebsabteilungen	
	Bauten, Außenanlagen	0,00
1.2	Abwasser (gebührenrelevant)	
	Kanalnetz- und anlagen	4.725.000,00
2	Finanzanlagen	0,00
3	Tilgung von Krediten	1.223.295,15
4	Rückzahlung von Stammkapital	0,00
		5.948.295,15

Übersicht über die Einnahmen und Ausgaben, die sich auf die Finanzplanung für den Haushalt der Gemeinde auswirken (§19 Nr.2 EigBGes)

		Wirtschaftsplan 2023	Wirtschaftsplan 2024	Wirtschaftsplan 2025	Wirtschaftsplan 2026	Wirtschaftsplan 2027
Einnahmen						
1	Zuweisungen zur Eigenkapitalaufstockung	0	0	0	0	0
2	Zuweisungen zum Verlustausgleich	0	0	0	0	0
3	Verwaltungskostenbeiträge, Zinsen	65.000	75.000	65.000	65.000	75.000
4	Darlehen der Gemeinde	0	0	0	0	0
Ausgaben						
1	Gewinnabführungen	0	0	0	0	0
2	Konzessionsabgaben	0	0	0	0	0
3	Verwaltungskostenbeiträge, Zinsen	0	0	0	0	0
4	Eigenkapitalrückzahlung	0	0	0	0	0
5	Tilgungen von Darlehen der Gemeinde	0	0	0	0	0